

2017年3月期 第2四半期

決算説明会

2016年12月6日



決算概況

2017年3月期 第2四半期累計 実績 前年同期比

【連結】

(単位:百万円)

	16年3月期 2Q累計実績	17年3月期 2Q累計実績	差 異	増 減 率	17年3月期 期初予想
情報・印刷・産業システム機材	11,309	11,011	△298	△2.6%	11,596
金融汎用・選挙システム機材	2,901	4,217	1,316	45.4%	4,036
紙 ・ 紙 加 工 品	2,790	2,962	172	6.2%	2,970
不動産賃貸・リース事業等	108	108	△0	△0.0%	108
売上高合計	17,109	18,299	1,190	7.0%	18,711
営業利益	526	999	473	89.7%	785
経常利益	590	1,058	468	79.3%	833
純 利 益	374	692	318	85.0%	507
1 株 利 益	50円32銭	93円09銭			

*「親会社株主に帰属する四半期純利益」を「純利益」と表記しています。

*「金融汎用システム機材」と「選挙システム機材」の個別売上高については単体の表を参照してください。

2017年3月期 第2四半期累計 実績 前年同期比

【 単 体 】

(単位:百万円)

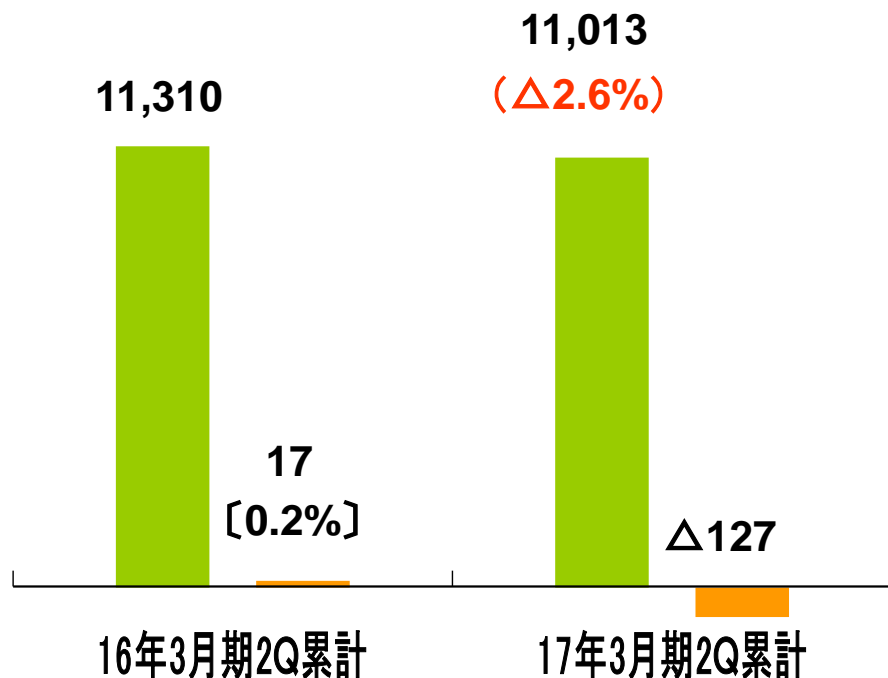
	16年3月期 2Q累計実績	17年3月期 2Q累計実績	差 異	増 減 率	17年3月期 期初予想
情報・産業システム機材	3,656	3,400	△255	△7.0%	3,620
印刷システム機材	6,932	6,600	△331	△4.8%	7,190
金融汎用システム機材	1,167	1,091	△75	△6.4%	1,350
選挙システム機材	1,728	3,120	1,392	80.6%	2,670
紙 ・ 紙 加 工 品	2,790	2,962	172	6.2%	2,970
売上高合計	16,274	17,176	901	5.5%	17,800
営業利益	230	449	219	94.5%	413
経常利益	334	548	214	64.1%	501
四半期純利益	223	350	127	57.0%	300
1株利益	30円04銭	47円11銭			

■ 情報・印刷・産業システム機材

売上高・営業利益

■ 売上高 ■ 営業利益

単位:百万円
〔 〕:営業利益率
():前年同期比



ポイント

売上高

* セグメント間の内部売上高を含む

売上高:110億13百万円(前年同期比2.6%減)

■ 情報システム機材:

文書デジタル化事業は大型案件の商談遅延の影響で若干の減収も、スキャナー等の電子化機器の販売伸長により概ね順調。

■ 印刷システム機材:

印刷機器の販売は概ね順調も、印刷材料の販売が需要減少の影響で落ち込み減収。

営業利益

営業損失:1億27百万円
(前年同期は17百万円の営業利益)

■ 印刷システム機材の販売減と利益率の低下により営業損失。

金融汎用・選挙システム機材

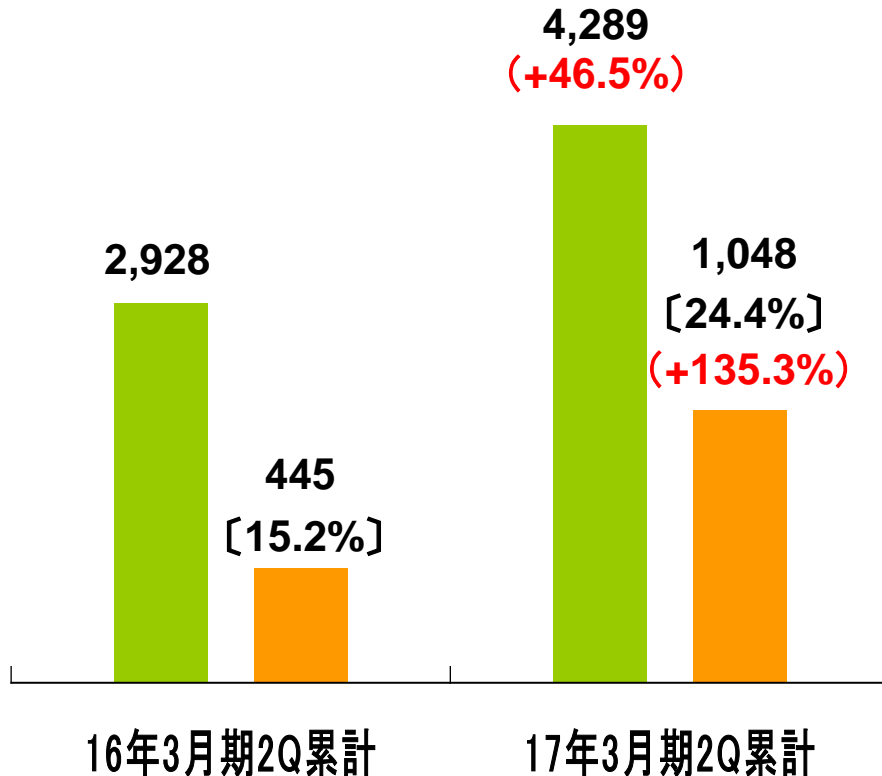
売上高・営業利益

単位:百万円

[]:営業利益率

():前年同期比

■売上高 ■営業利益



ポイント

売上高

*セグメント間の内部売上高を含む

売上高:42億89百万円(前年同期比46.5%増)

■金融汎用システム機材:

金融機関の設備投資抑制により貨幣処理機器の販売伸びず若干の減収。

■選挙システム機材:

参議院選挙向けに投票用紙読取分類機や交付機などの機器、各種システム等の販売が順調だったほか、想定外の東京都知事選挙向け機材販売が上乘せとなり大幅増収。

*「金融汎用システム機材」と「選挙システム機材」の個別売上高については左ページの単体表を参照。

営業利益

営業利益:10億48百万円(前年同期比135.3%増)

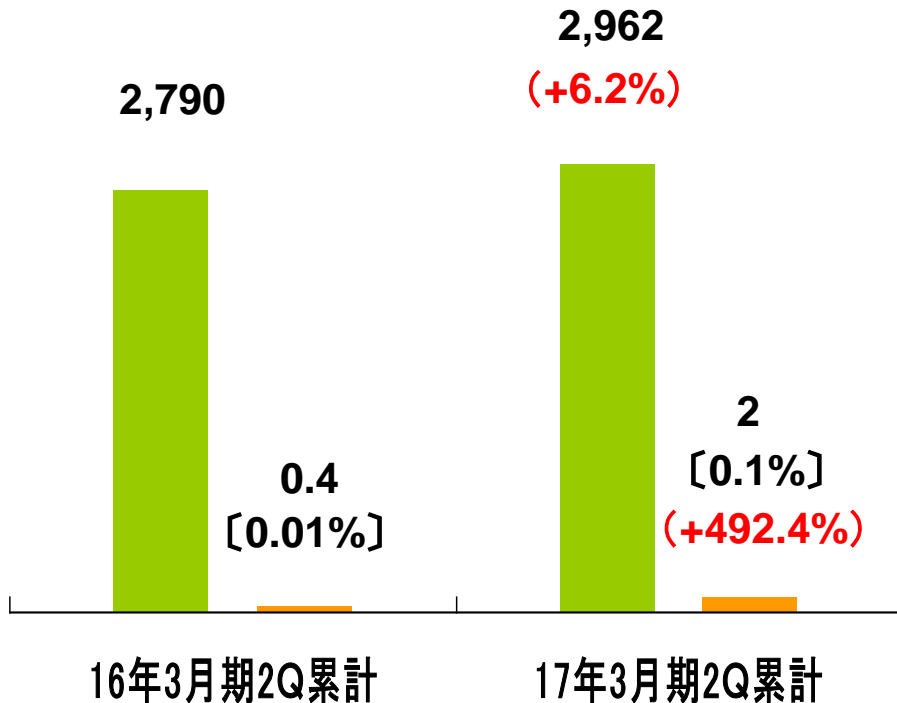
■選挙システム機材の増収により大幅増益。

■ 紙・紙加工品

売上高・営業利益

■ 売上高 ■ 営業利益

単位:百万円
〔 〕:営業利益率
():前年同期比



ポイント

売上高

*セグメント間の内部売上高を含む

売上高:29億62百万円(前年同期比6.2%増)

- 感光材料用特殊包装紙や医薬品向け紙器用板紙の販売伸長により若干の増収。

営業利益

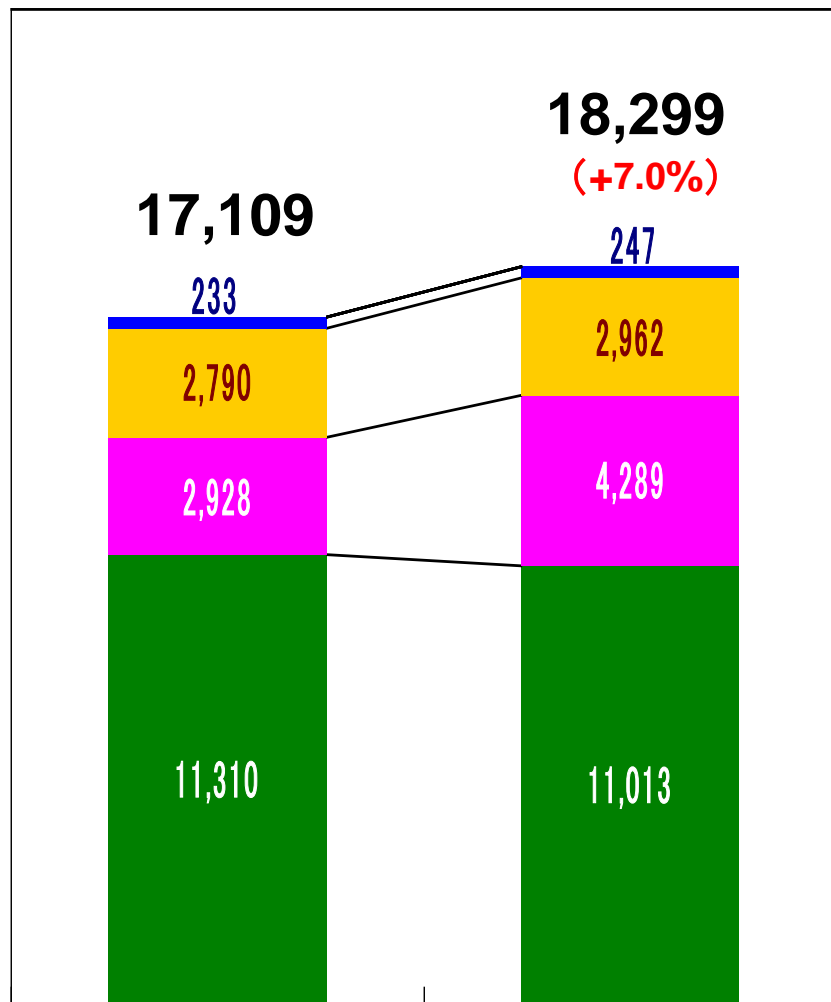
営業利益:2百万円(前年同期比492.4%増)

- 受注の選別や経費削減により若干の増益。

セグメント別売上高・営業利益(前年同期比)

売上高

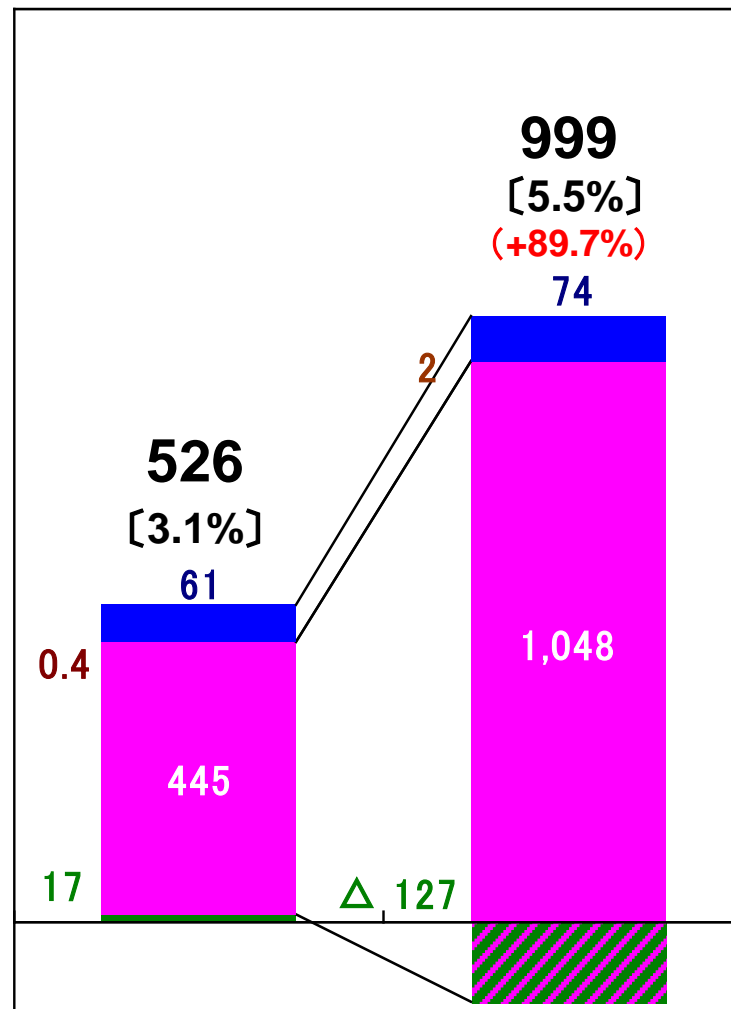
*セグメント間の内部売上高を含む



16年3月期2Q累計

17年3月期2Q累計

営業利益



単位: 百万円

[]: 営業利益率

(): 前年同期比

■ 不動産賃貸・リース事業等

■ 紙・紙加工品

■ 金融汎用・選挙システム機材

■ 情報・印刷・産業システム機材

16年3月期2Q累計

17年3月期2Q累計

2017年3月期 第2四半期累計 実績 前年同期比

【連結】

* セグメント間の内部売上高を含む

■ セグメント別売上高・営業利益

(単位:百万円)

		16年3月期 2Q 累計実績	17年3月期 2Q 累計実績	差異	増減率
情報・印刷・産業 システム機材	売上高	11,310	11,013	△297	△2.6%
	営業利益	17	△127	△145	—
金融汎用・選挙 システム機材	売上高	2,928	4,289	1,360	46.5%
	営業利益	445	1,048	602	135.3%
紙・紙加工品	売上高	2,790	2,962	172	6.2%
	営業利益	0.4	2	2	492.4%
不動産賃貸・リ ス事業等	売上高	233	247	13	5.8%
	営業利益	61	74	13	21.2%
消 去	売上高	△153	△213	△59	—
	営業利益	1	1	△0	—
合 計	売上高	17,109	18,299	1,190	7.0%
	営業利益	526	999	473	89.7%

2017年3月期 通期 見通し 前期対比

売上高 参議院選挙・都知事選挙実施により「選挙システム機材」の販売が大幅伸長し増収。

利益 自社開発商品「選挙システム機材」の増収効果により増益。

【連結】

(単位:百万円)

	16年3月期 実績	17年3月期 見通し	差異	増減率	17年3月期 期初予想
情報・印刷・産業システム機材	24,640	24,138	△502	△2.0%	24,775
金融汎用・選挙システム機材	5,082	6,362	1,280	25.2%	6,227
紙 ・ 紙 加 工 品	5,767	5,962	195	3.4%	6,000
不動産賃貸・リース事業等	218	220	2	0.9%	219
売上高合計	35,709	36,684	975	2.7%	37,221
営業利益	925	1,256	331	35.7%	1,143
経常利益	1,189	1,352	163	13.6%	1,232
純利益	753	865	112	14.9%	775
1株利益	101円18銭	116円21銭			

*「親会社株主に帰属する当期純利益」を「純利益」と表記しています。

*「金融汎用システム機材」と「選挙システム機材」の個別売上高については単体の表を参照してください。

2017年3月期 通期 見通し 前期対比

【 単 体 】

(単位:百万円)

	16年3月期 実績	17年3月期 見通し	差 異	増 減 率	17年3月期 期初予想
情報・産業システム機材	8,084	7,940	△144	△1.8%	8,200
印刷システム機材	14,798	14,330	△468	△3.2%	14,800
金融汎用システム機材	2,589	2,491	△98	△3.8%	2,800
選挙システム機材	2,476	3,850	1,374	55.5%	3,400
紙 ・ 紙 加 工 品	5,767	5,962	195	3.4%	6,000
売上高合計	33,715	34,576	861	2.6%	35,200
営業利益	370	530	160	43.2%	532
経常利益	683	706	23	3.4%	702
当期利益	428	433	5	1.2%	421
1株利益	57円61銭	58円17銭			

基本方針: 「内部留保の充実」と「業績に応じた利益還元」

中間配当金

- 特別配当 6円増配
- 普通配当 12円

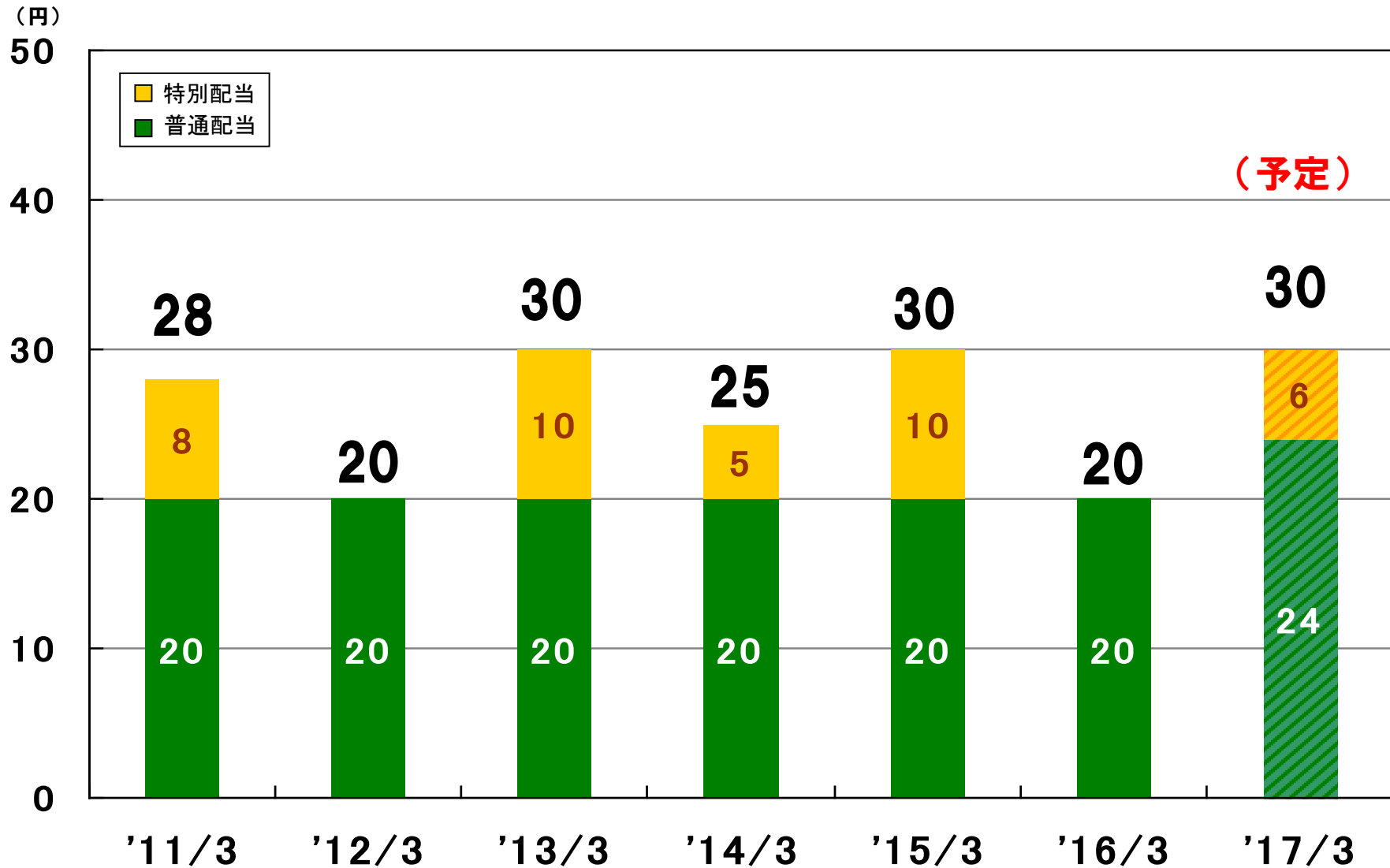
合計 18円

年間配当金

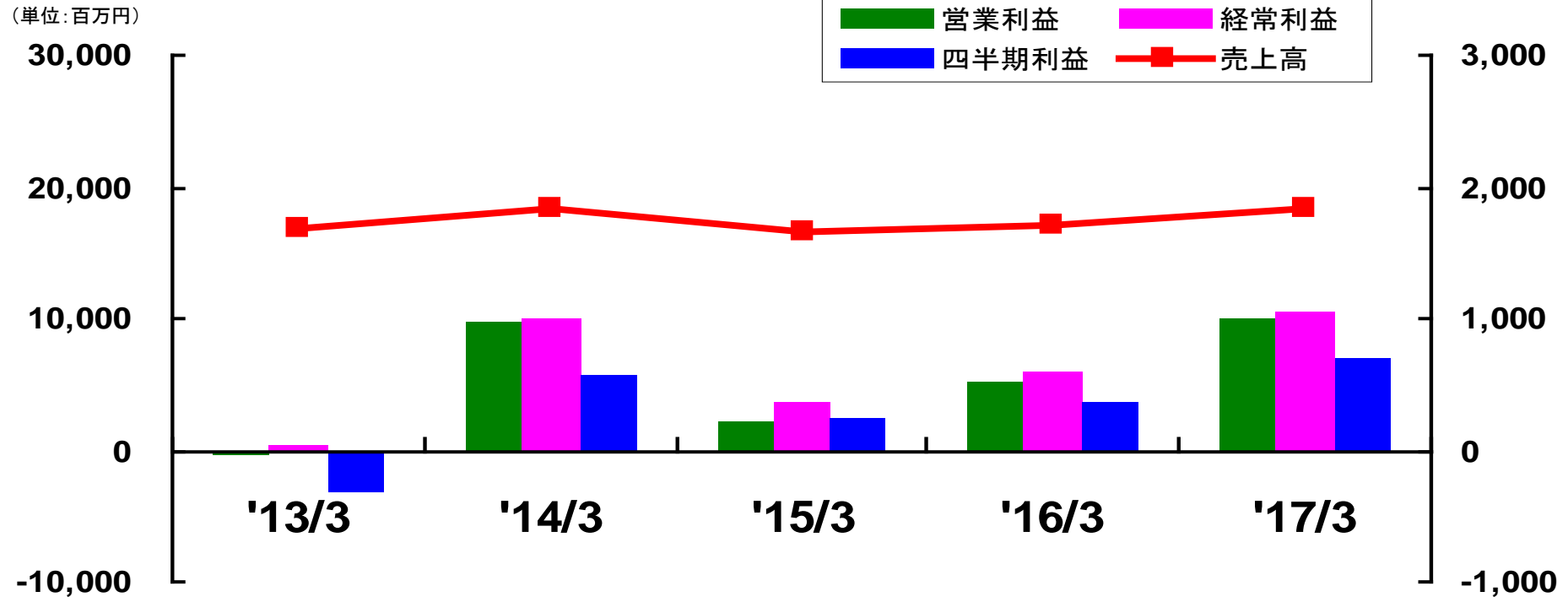
- 中間配当(決定) 18円 (普通配当12円 + 特別配当 6円)
- 期末配当(予定) 12円 (普通配当12円)

合計 30円 (普通配当24円 + 特別配当 6円)

年間配当金の推移



売上・利益の推移 第2四半期累計（連結）



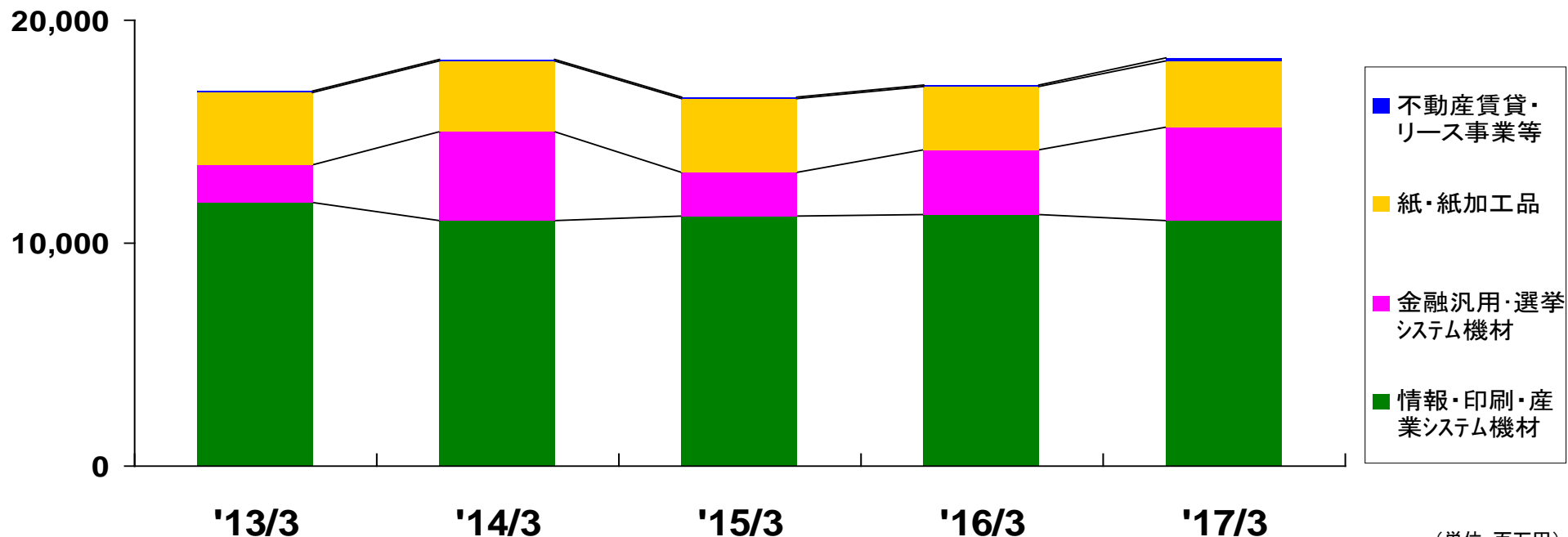
(単位:百万円)

	'13/3	'14/3	'15/3	'16/3	'17/3
売上高	16,849	18,273	16,584	17,109	18,299
営業利益	△ 26	972	210	526	999
経常利益	28	1,006	364	590	1,058
純利益	△ 322	564	247	374	692

*「親会社株主に帰属する四半期純利益」を「純利益」と表記しています。

セグメント別売上高推移 第2四半期累計（連結）

(単位:百万円)

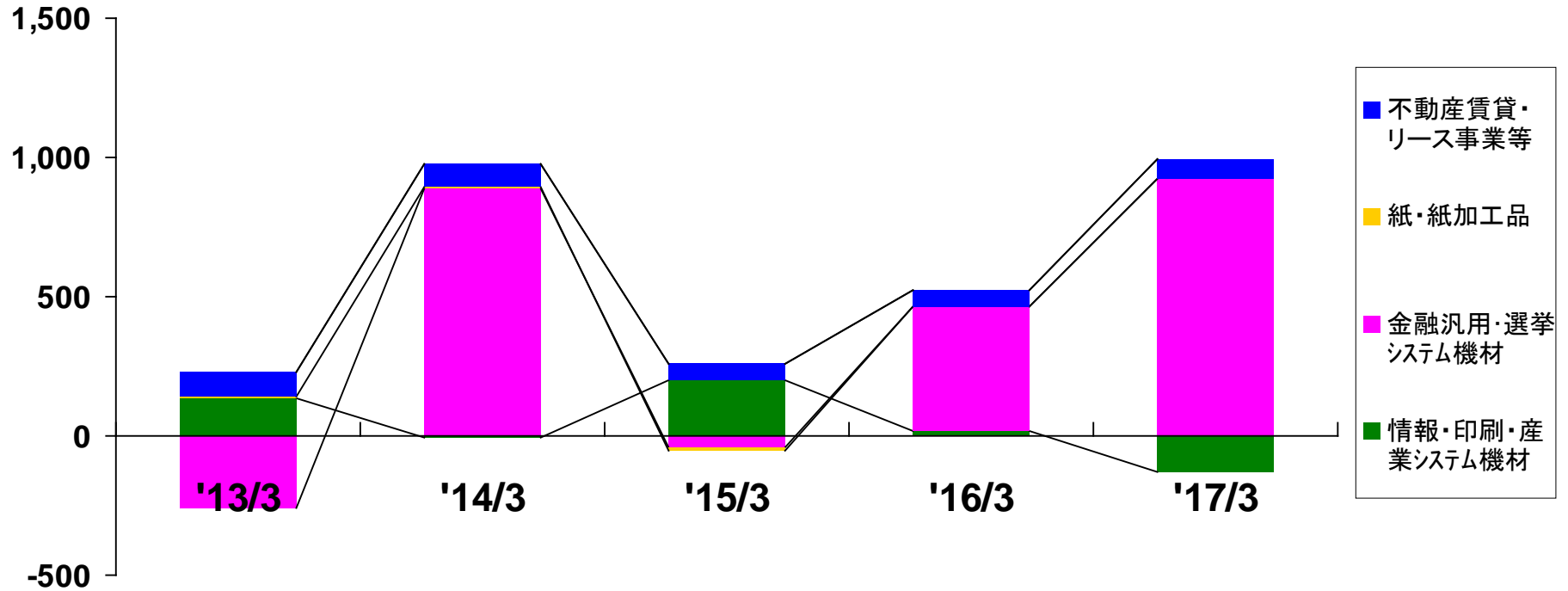


(単位:百万円)

	'13/3	'14/3	'15/3	'16/3	'17/3
情報・印刷・産業システム機材	11,856	10,983	11,248	11,309	11,011
金融汎用・選挙システム機材	1,688	4,044	1,952	2,901	4,217
紙・紙加工品	3,188	3,135	3,279	2,790	2,962
不動産賃貸・リース事業等	115	111	104	108	108
合計	16,849	18,273	16,584	17,109	18,299

セグメント別営業利益推移 第2四半期累計(連結)

(単位:百万円)

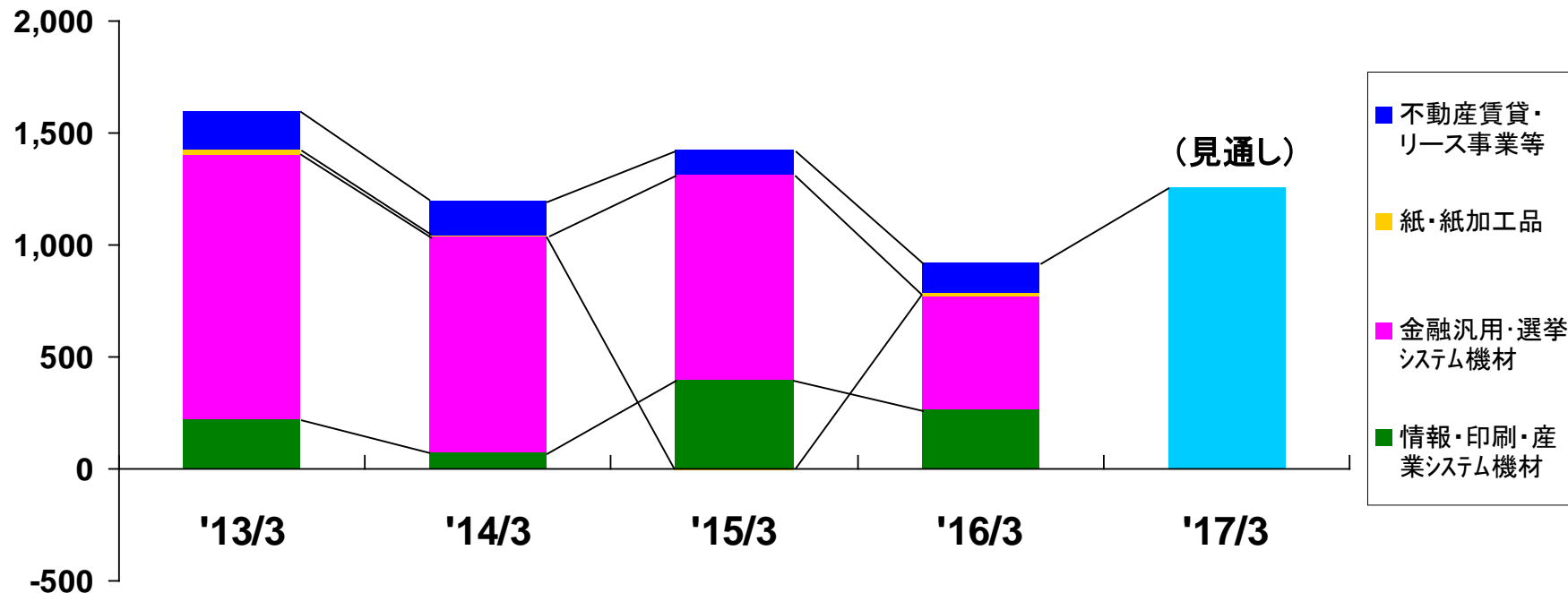


(単位:百万円)

	'13/3	'14/3	'15/3	'16/3	'17/3
情報・印刷・産業システム機材	136	5	202	17	127
金融汎用・選挙システム機材	260	887	44	445	1,048
紙・紙加工品	7	8	9	0.4	2
不動産賃貸・リース事業等	△ 87	79	58	61	74
合計	26	972	210	526	999

セグメント別営業利益推移 通期（連結）

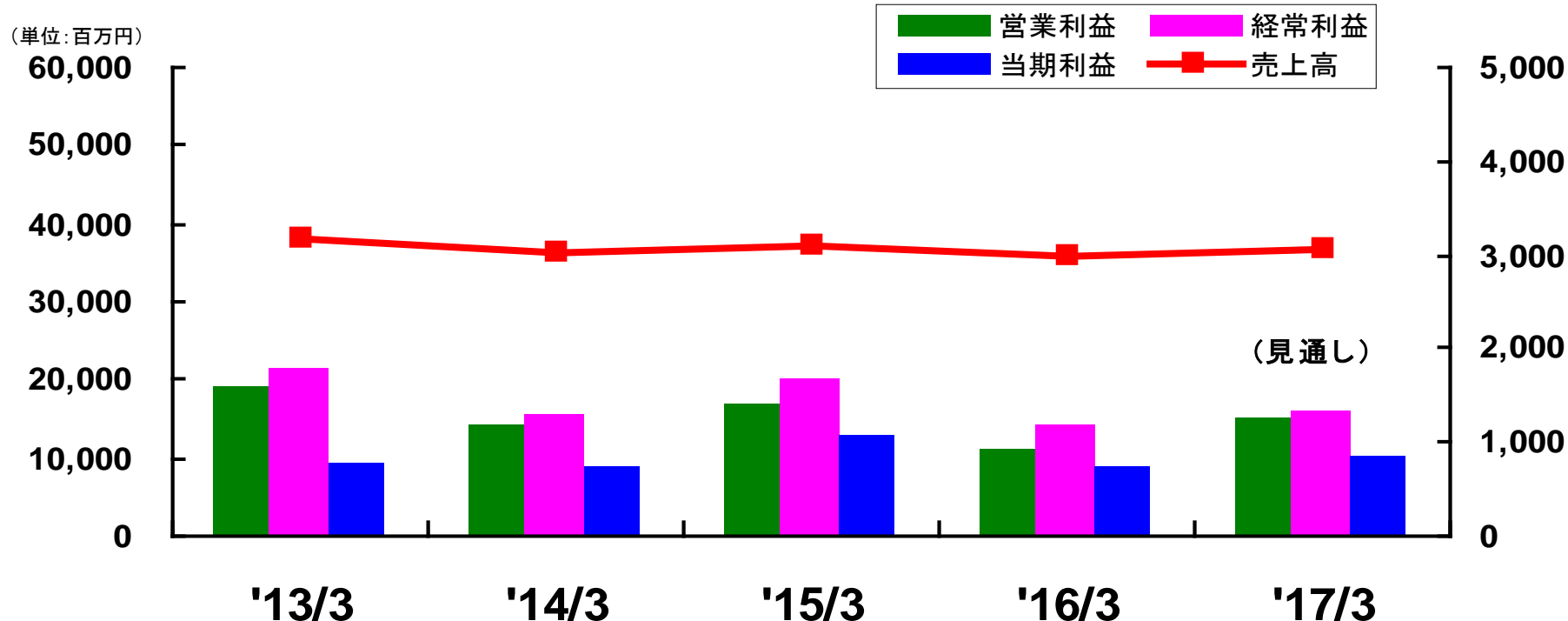
(単位:百万円)



(単位:百万円)

	'13/3	'14/3	'15/3	'16/3	'17/3(見通し)
情報・印刷・産業システム機材	223	72	397	264	-
金融汎用・選挙システム機材	1,181	965	919	507	-
紙・紙加工品	26	6	△7	13	-
不動産賃貸・リース事業等	168	156	108	137	-
合計	1,603	1,204	1,420	925	1,256

売上・利益の推移 通期（連結）

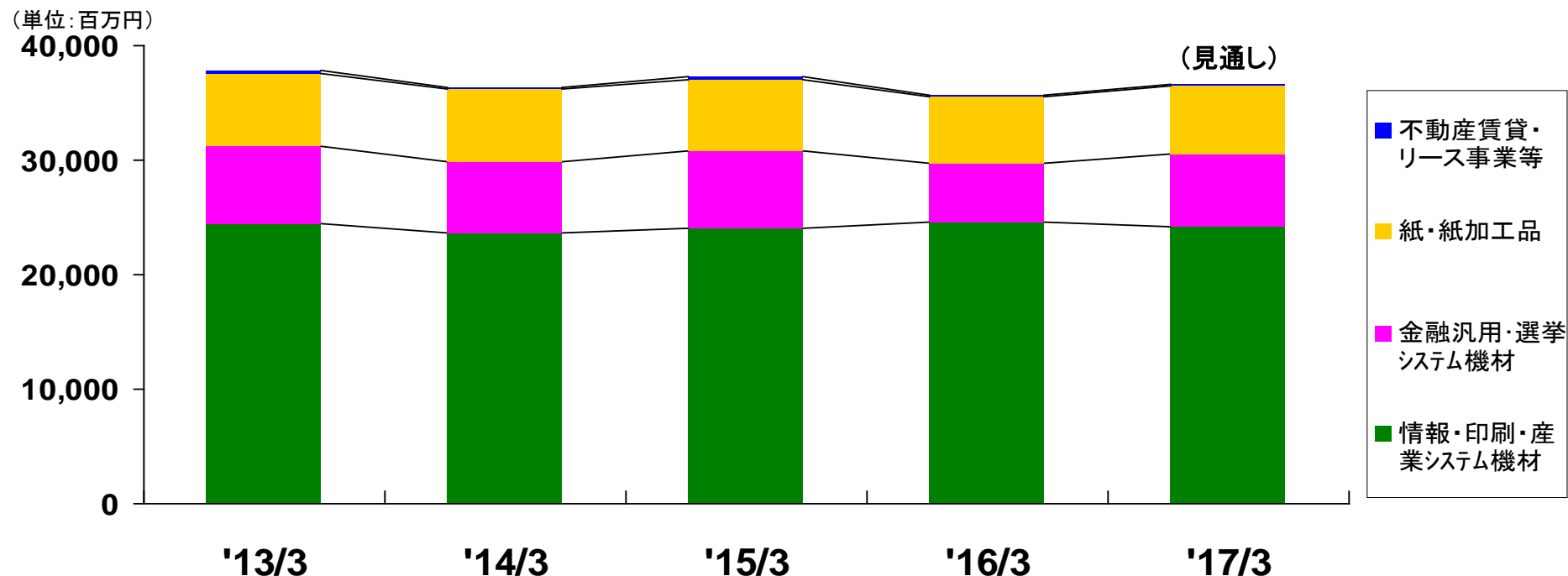


(単位:百万円)

	'13/3	'14/3	'15/3	'16/3	'17/3(見通し)
売上高	37,856	36,412	37,252	35,709	36,684
営業利益	1,603	1,204	1,420	925	1,256
経常利益	1,798	1,322	1,661	1,189	1,352
純利益	801	761	1,096	753	865

*「親会社株主に帰属する当期純利益」を「純利益」と表記しています。

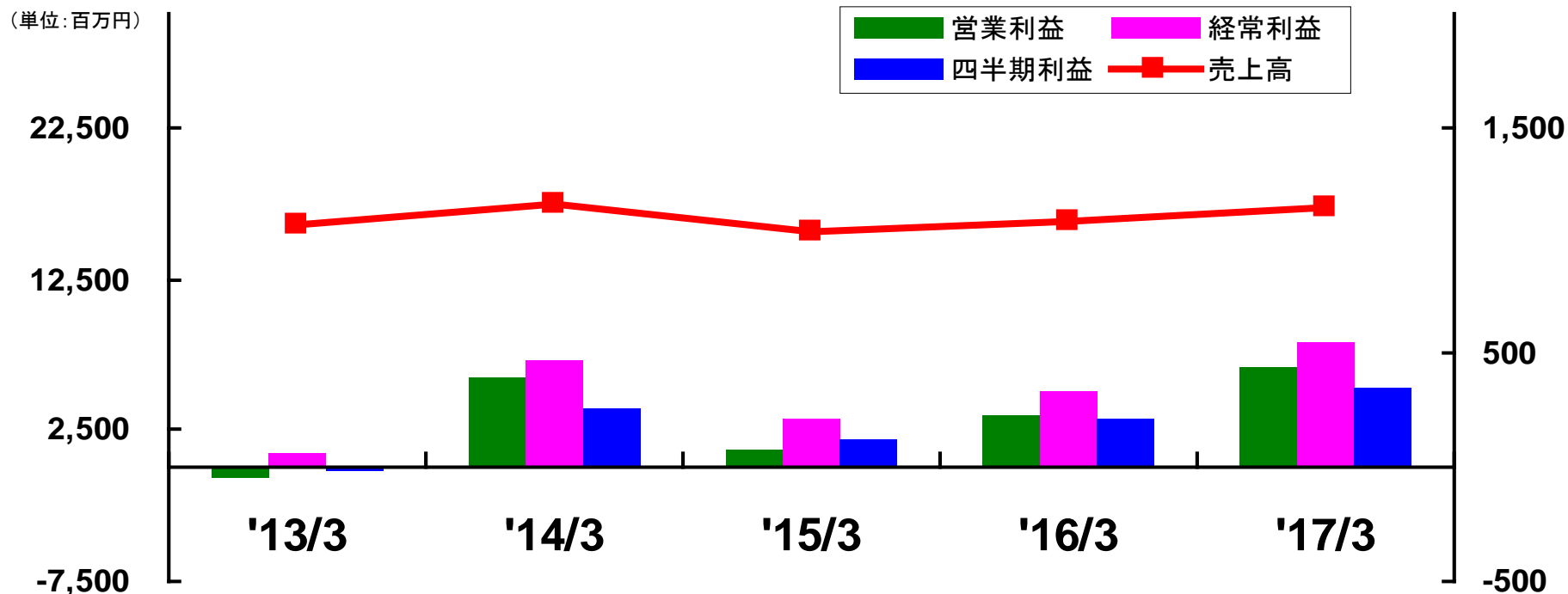
セグメント別売上高推移 通期（連結）



(単位:百万円)

	'13/3	'14/3	'15/3	'16/3	'17/3(見通し)
情報・印刷・産業システム機材	24,485	23,608	24,097	24,640	24,138
金融汎用・選挙システム機材	6,736	6,251	6,648	5,082	6,362
紙・紙加工品	6,404	6,328	6,298	5,767	5,962
不動産賃貸・リース事業等	229	224	208	218	220
合計	37,856	36,412	37,252	35,709	36,684

売上・利益の推移 第2四半期累計（単体）

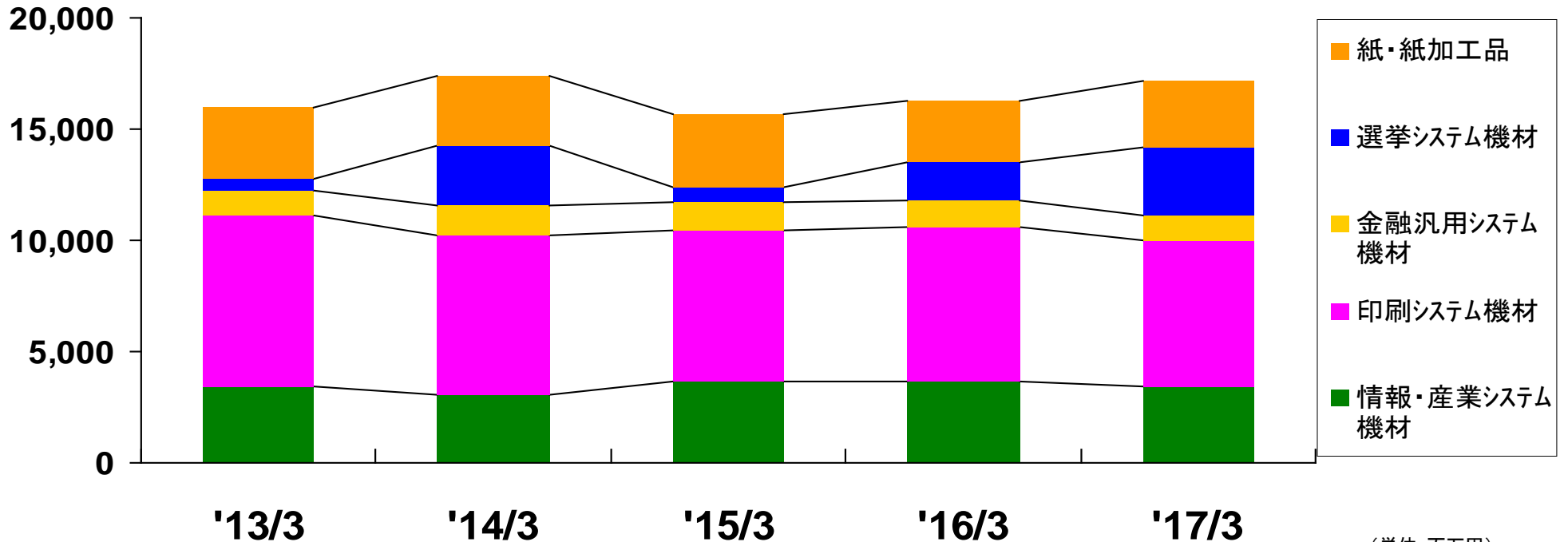


(単位:百万円)

	'13/3	'14/3	'15/3	'16/3	'17/3
売上高	15,961	17,421	15,704	16,274	17,176
営業利益	△42	394	77	230	449
経常利益	57	468	214	334	548
四半期利益	△15	268	122	223	350

部門別売上高推移 第2四半期累計（単体）

（単位：百万円）

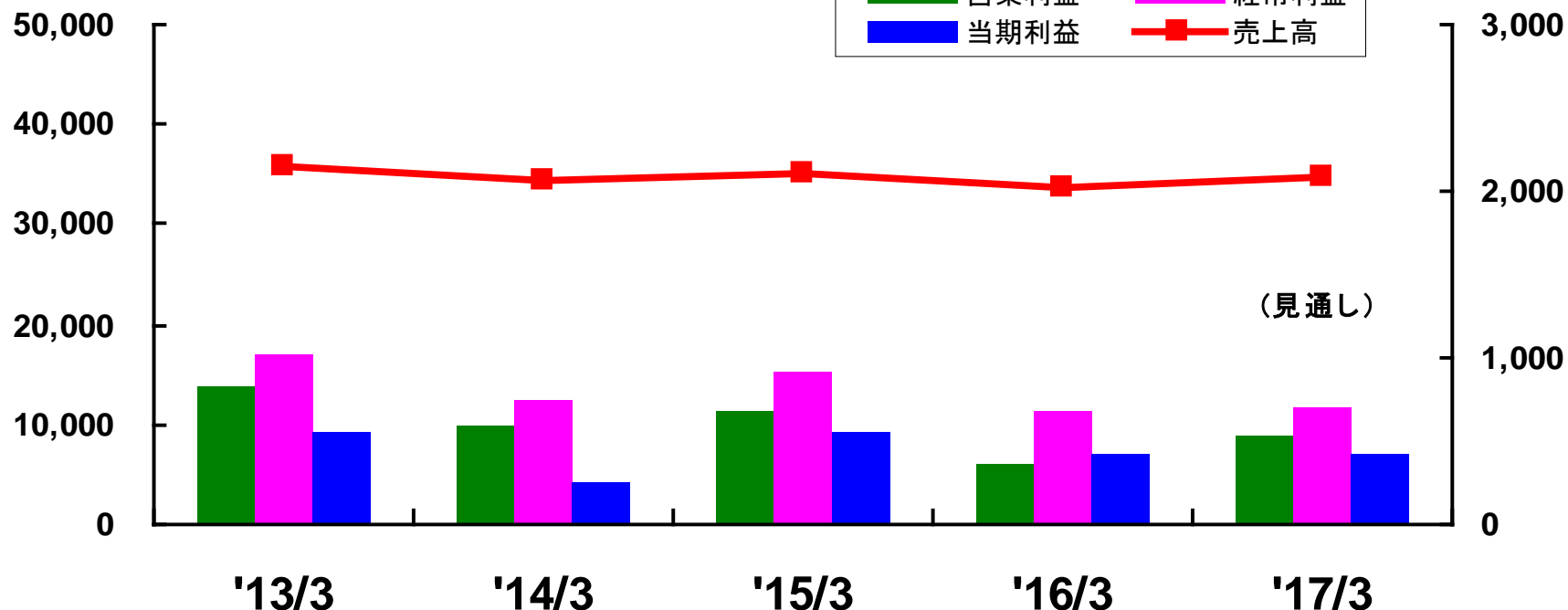


（単位：百万円）

	'13/3	'14/3	'15/3	'16/3	'17/3
情報・産業システム機材	3,421	3,074	3,647	3,656	3,400
印刷システム機材	7,668	7,168	6,824	6,932	6,600
金融汎用システム機材	1,120	1,339	1,242	1,167	1,091
選挙システム機材	561	2,703	711	1,728	3,120
紙・紙加工品	3,188	3,135	3,279	2,790	2,962
合計	15,961	17,421	15,704	16,274	17,176

売上・利益の推移 通期（単体）

（単位：百万円）

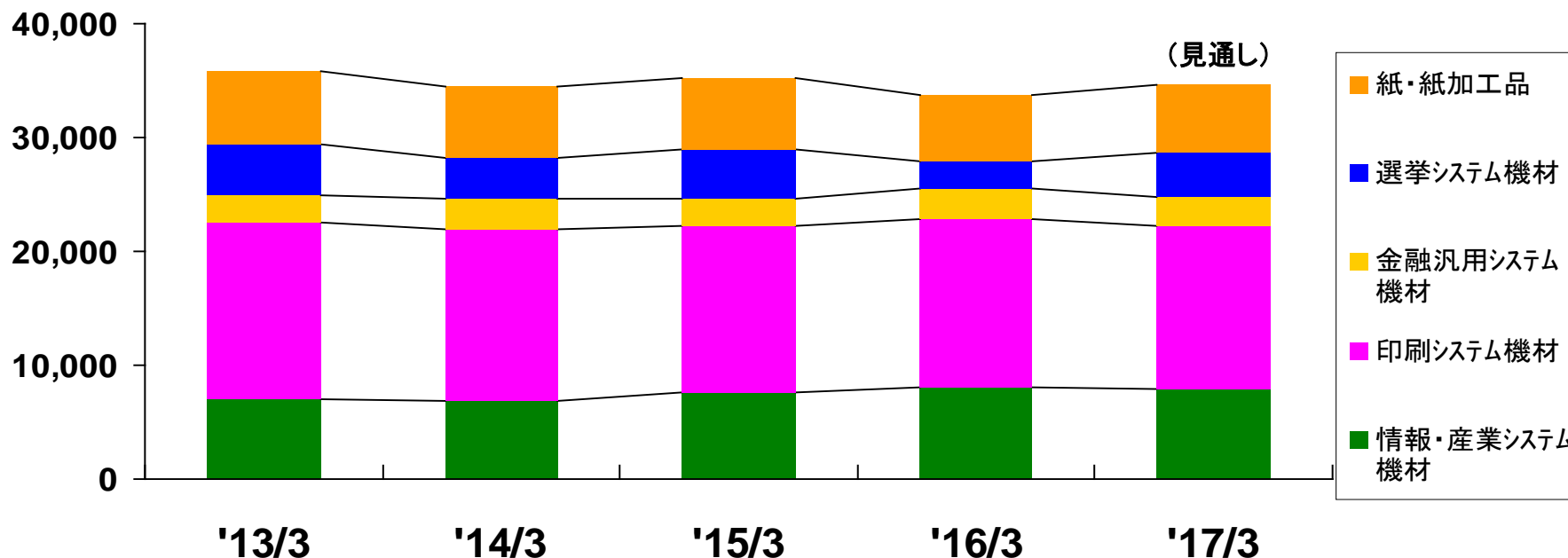


（単位：百万円）

	'13/3	'14/3	'15/3	'16/3	'17/3(見通し)
売上高	35,769	34,545	35,224	33,715	34,576
営業利益	824	589	678	370	530
経常利益	1,030	737	907	683	706
当期利益	553	249	544	428	433

部門別売上高推移 通期（単体）

（単位：百万円）



（単位：百万円）

	'13/3	'14/3	'15/3	'16/3	'17/3(見通し)
情報・産業システム機材	6,970	6,913	7,589	8,084	7,940
印刷システム機材	15,622	15,055	14,685	14,798	14,330
金融汎用システム機材	2,378	2,630	2,383	2,589	2,491
選挙システム機材	4,393	3,616	4,267	2,476	3,850
紙・紙加工品	6,404	6,328	6,298	5,767	5,962
合計	35,769	34,545	35,224	33,715	34,576

業績の推移(連結)

(単位:百万円)

	2013/3	2014/3	2015/3	2016/3		2017/3	
				2Q累計実績	通期実績	2Q累計実績	通期見通し
情報・印刷	24,485	23,608	24,097	11,309	24,640	11,011	24,138
金融汎用・選挙	6,736	6,251	6,648	2,901	5,082	4,217	6,362
紙・紙加工品	6,404	6,328	6,298	2,790	5,767	2,962	5,962
不動産賃貸・リース事業等	229	224	208	108	218	108	220
売上高合計	37,856	36,412	37,252	17,109	35,709	18,299	36,684
営業利益	1,603	1,204	1,420	526	925	999	1,256
経常利益	1,798	1,322	1,661	590	1,189	1,058	1,352
純利益	801	761	1,096	374	753	692	865
1株利益	100円94銭	100円60銭	147円24銭	50円32銭	101円18銭	93円09銭	116円21銭
設備投資	320	273	709	212	287	137	282
減価償却費	355	326	324	159	372	145	358
研究開発費	106	100	140	60	163	55	123

*「親会社株主に帰属する当期(四半期)純利益」を「純利益」と表記しています。

業績の推移(単体)

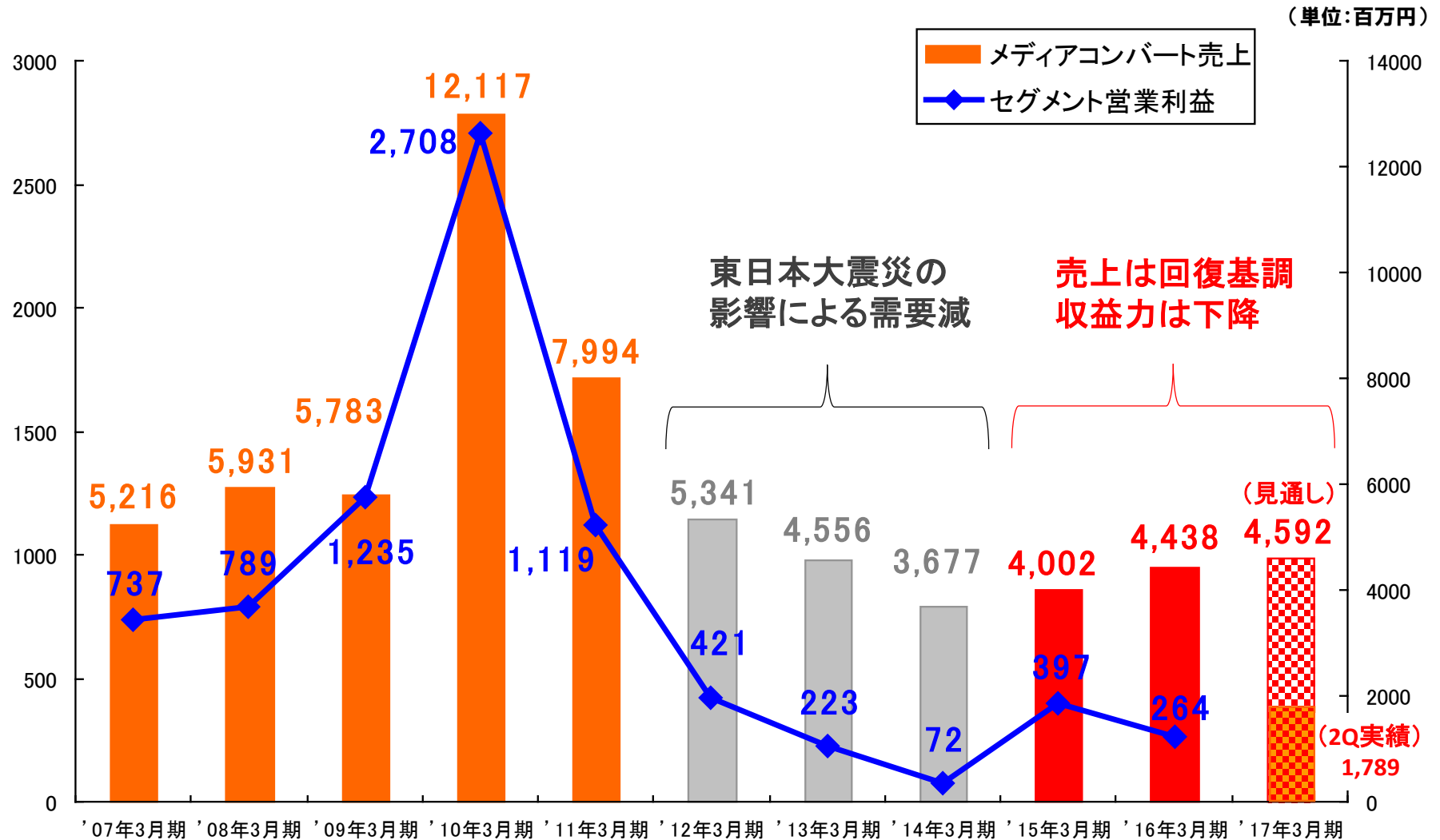
(単位:百万円)

	2013/3	2014/3	2015/3	2016/3		2017/3	
				2Q累計実績	通期実績	2Q累計実績	通期見通し
情報	6,970	6,913	7,589	3,656	8,084	3,400	7,940
印刷	15,622	15,055	14,685	6,932	14,798	6,600	14,330
金融汎用	2,378	2,630	2,383	1,167	2,589	1,091	2,491
選挙	4,393	3,616	4,267	1,728	2,476	3,120	3,850
紙・紙加工品	6,404	6,328	6,298	2,790	5,767	2,962	5,962
売上高合計	35,769	34,545	35,224	16,274	33,715	17,176	34,576
営業利益	824	589	678	230	370	449	530
経常利益	1,030	737	907	334	683	548	706
当期純利益	553	249	544	223	428	350	433
1株利益	69円67銭	32円93銭	73円21銭	30円04銭	57円61銭	47円11銭	58円17銭

情報・印刷・産業システム機材 セグメントについて

メディアコンバート事業：売上とセグメント利益の推移(連結)

「情報・印刷・産業システム機材セグメント」



印刷システム事業への対策

■ 印刷材料の市場シェア拡大

■ 「印刷後加工分野」の商品販売に注力

- レーザー加工機、表面加工機、製本加工機

■ 印刷分野に特化したソフトウェアビジネスの拡大

■ 新しいビジネス分野の開拓

- 「シール・ラベル印刷」「パッケージ印刷」「サインディスプレイ」




「収益力の改善」と「売上高の回復」

レーザー加工機

■印刷後加工

印刷した後、様々な加工を施し
印刷物に付加価値をつける



商品の差別化

レーザー加工機の特長

- ① 加工スピードが速い
- ② 繊細でデザイン性の高い加工
- ③ 小ロットの加工に対応

高性能レーザー加工機「FLEXI800」

2016年9月発売

トップエンドモデル



FLEXI800の特長

- ① クラス最高速の加工スピード
- ② 「カット」「ハーフカット」「表面彫刻」の超微細カット
- ③ 様々な素材・薄い素材への加工が可能

レーザー加工機「FLEXI800」の加工サンプル







革や木材などへの表面彫刻



デニム素材への加工



シール台紙はカットしない「ハーフカット」

株式会社ムサシ 広報室

住所: 〒104-0061 東京都中央区銀座8丁目20番36号

TEL: 03-3546-7710(直通)

FAX: 03-3546-7831

E-mail: ir@musashinet.co.jp

【ホームページ】

<http://www.musashinet.co.jp/>