

2006年3月期

# 決算説明会

2006年 6月2日

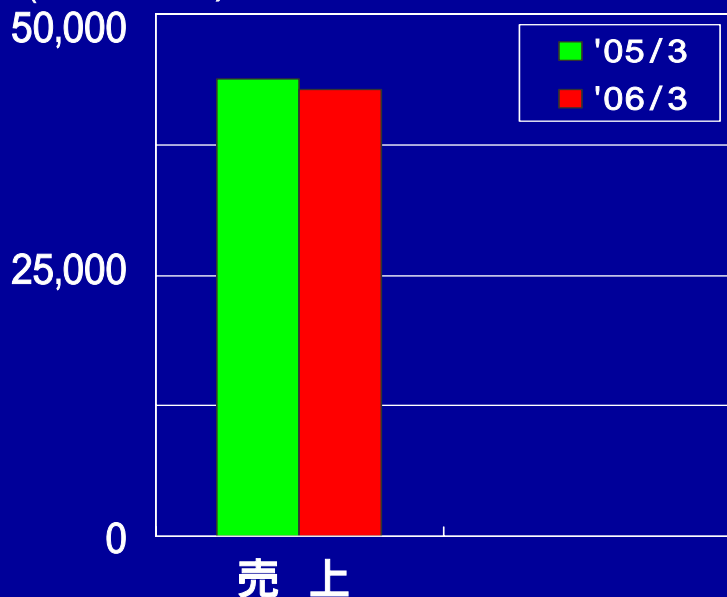
株式  
会社 **△サシ**

# 決算概況について

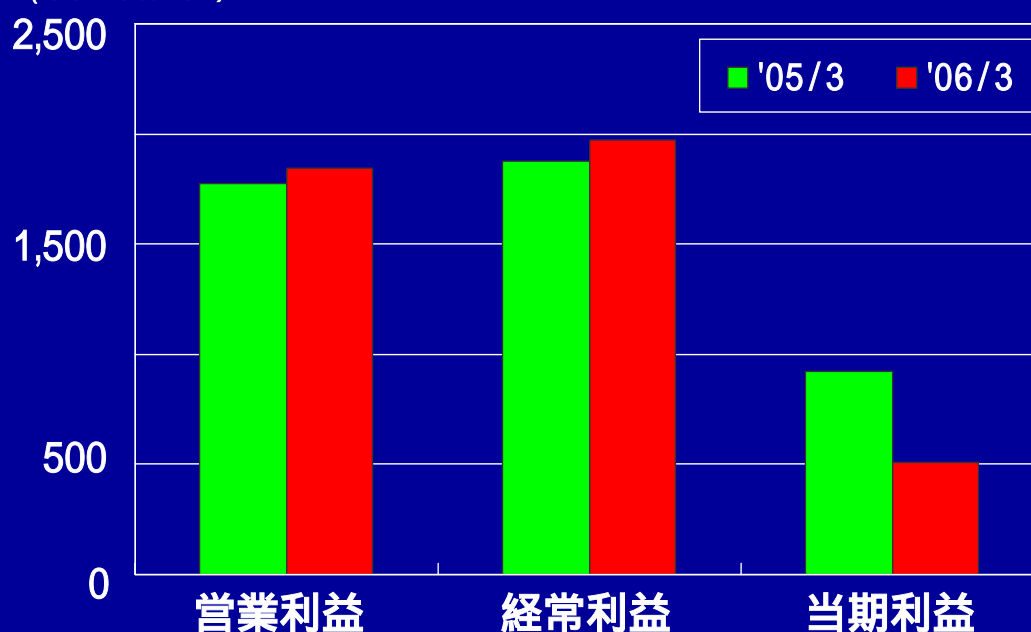
# 2006年3月期 実績対比(連結)

## 売上・利益

(単位:百万円)



(単位:百万円)



(単位:百万円)

	2006年3月期 実績	2005年3月期 実績	差異	増減率
売上	42,772	43,753	981	2.2%
営業利益	1,846	1,776	70	4.0%
経常利益	1,974	1,876	98	5.3%
当期利益	511	922	411	44.6%
1株利益	60円5銭	110円62銭		

# 2006年3月期 実績対比(連結)

## セグメント別売上高・営業利益

(単位:百万円)

		2006年3月期 実績	2005年3月期 実績	差異	増減率
情報・印刷・産業 システム機材	売上高	29,762	28,186	1,576	5.6%
	営業利益	1,234	391	842	215.3%
金融汎用・選挙 システム機材	売上高	5,918	7,660	1,742	22.7%
	営業利益	430	1,173	743	63.3%
紙・紙加工品	売上高	6,852	7,674	821	10.7%
	営業利益	32	65	33	51.0%
その他	売上高	454	452	2	0.4%
	営業利益	148	142	5	4.1%
消去	売上高	215	220	4	
	営業利益	1	2	1	
合計	売上高	42,772	43,753	981	2.2%
	営業利益	1,846	1,776	70	4.0%

# 2006年3月期 売上動向

## プラス要因

	2006年3月期 実績	2005年3月期 実績	差異	増減率	単体差異
情報・印刷・産業 システム機材	29,762	28,186	1,576	5.6%	情報 618 印刷 982
選挙システム機材	3,023	2,835	188	6.6%	

連結セグメント

単体

## マイナス要因

	2006年3月期 実績	2005年3月期 実績	差異	増減率
金融汎用システム機材	2,945	4,807	1,862	38.7%
紙・紙加工品	6,852	7,674	821	10.7%

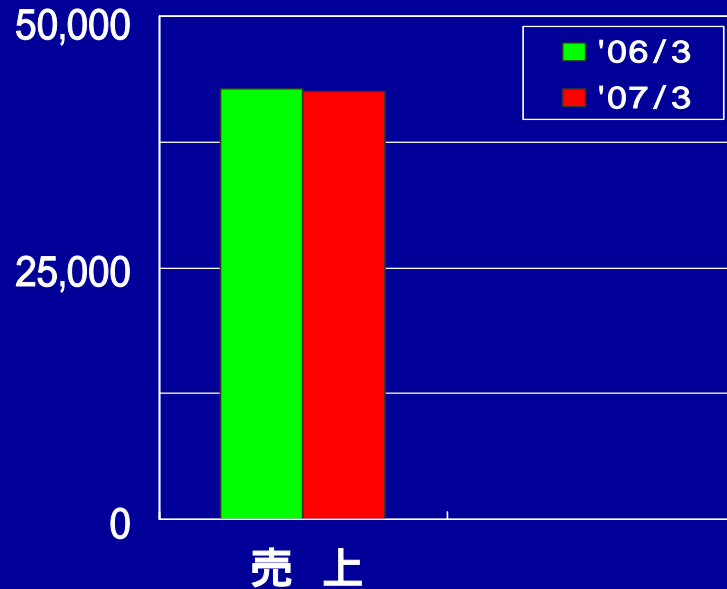
単体

連結 / 単体

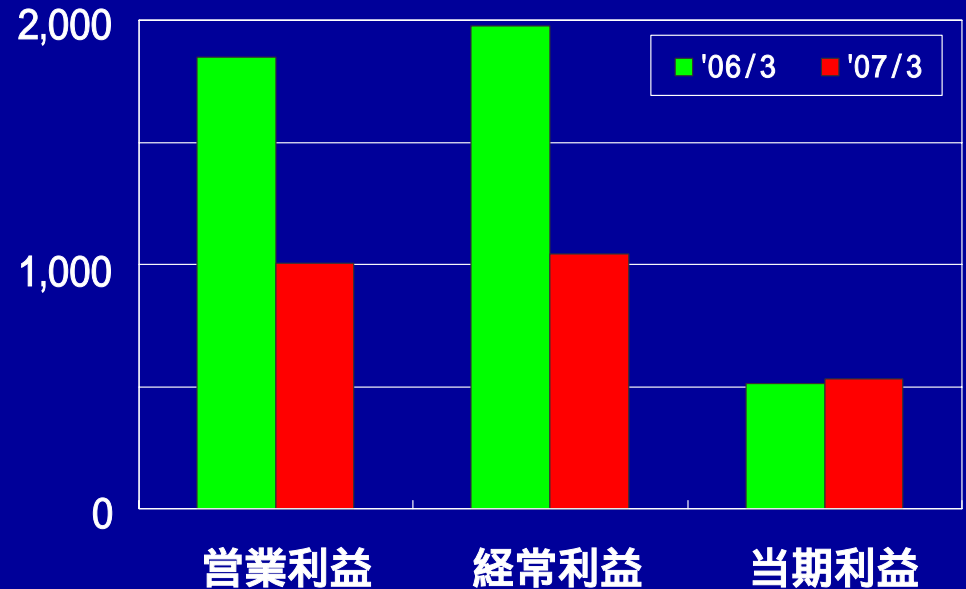
# 2007年3月期 見通し対比(連結)

## 売上・利益

(単位:百万円)



(単位:百万円)



(単位:百万円)

	2007年3月期 見通し	2006年3月期 実績	差異	増減率
売上	42,510	42,772	261	0.6%
営業利益	1,005	1,846	840	45.5%
経常利益	1,044	1,974	929	47.1%
当期利益	532	511	21	4.2%
1株利益	67円1銭	60円5銭		

# 2007年3月期 見通し対比(連結)

## セグメント別売上高

(単位:百万円)

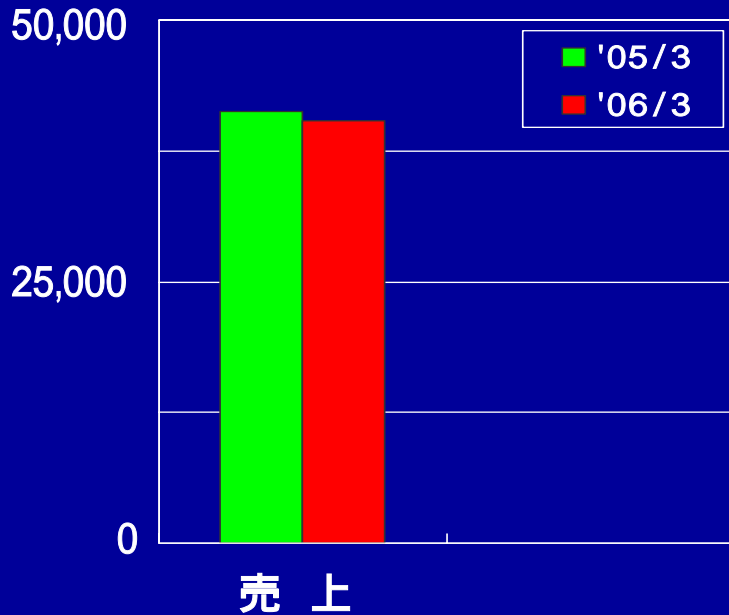
	2007年3月期 見通し	2006年3月期 実績	差異(率)	単体差異
情報・印刷・産業システム機材	29,602	29,761	158 (0.5%)	情報 1,177 印刷 947
金融汎用・選挙システム機材	5,458	5,918	459 (7.8%)	金汎 894 選挙 1,405
紙・紙加工品	7,200	6,852	347 (5.1%)	
その他	249	239	9 (3.9%)	
合計	42,510	42,772	261 (0.6%)	

\*セグメント間の取引は相殺消去

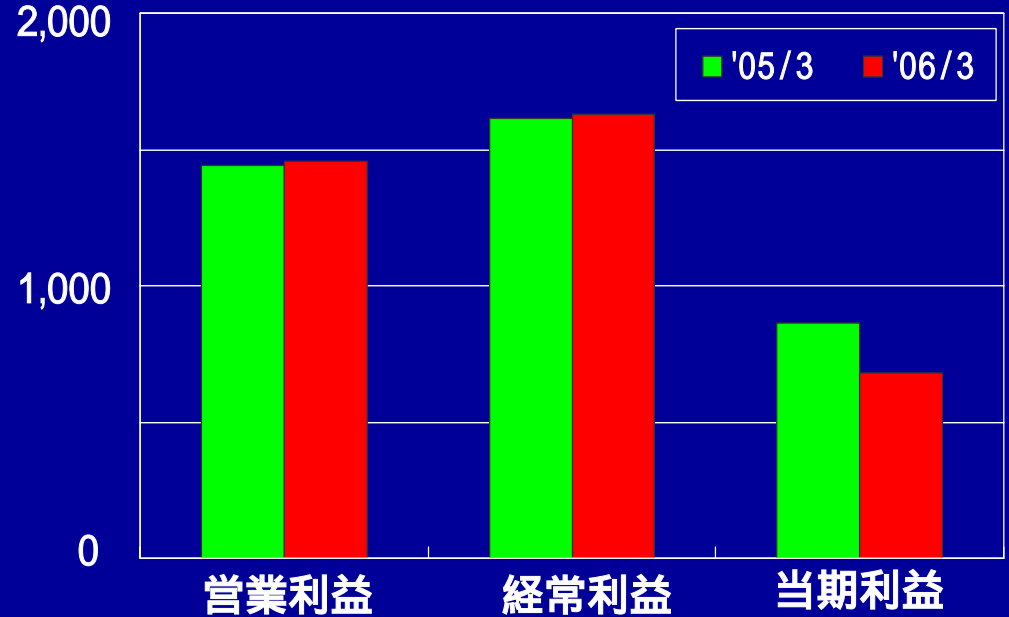
# 2006年3月期 実績対比(単体)

## 売上・利益

(単位:百万円)



(単位:百万円)



(単位:百万円)

	2006年3月期 実績	2005年3月期 実績	差異	増減率
売上	40,411	41,306	895	2.2%
営業利益	1,455	1,442	12	0.9%
経常利益	1,631	1,612	18	1.2%
当期利益	681	861	179	20.9%
1株利益	82円66銭	104円75銭		



# 2006年3月期 実績対比(単体)

## 部門別売上高

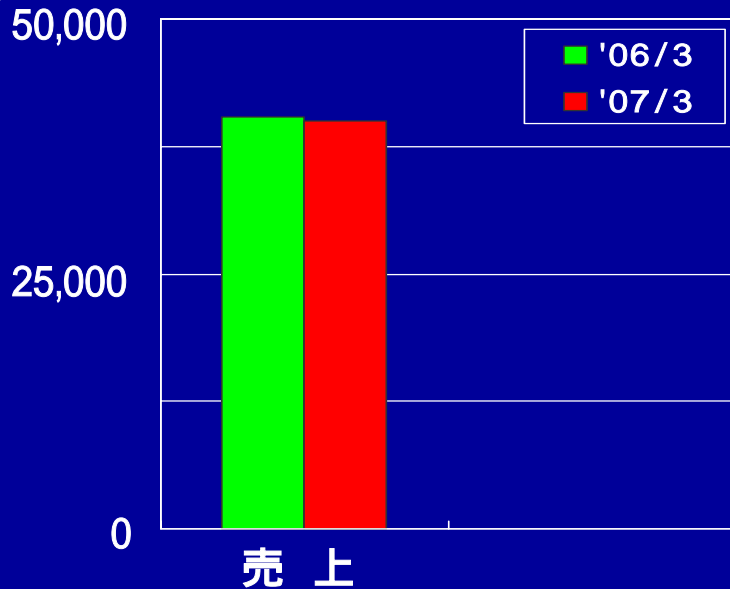
(単位:百万円)

	2006年3月期 実績	2005年3月期 実績	差異	増減率
情報・産業システム機材	11,277	10,659	618	5.8%
印刷システム機材	16,312	15,329	982	6.4%
金融汎用システム機材	2,945	4,807	1,862	38.7%
選挙システム機材	3,023	2,835	188	6.6%
紙・紙加工品	6,852	7,674	821	10.7%
合計	40,411	41,306	895	2.2%

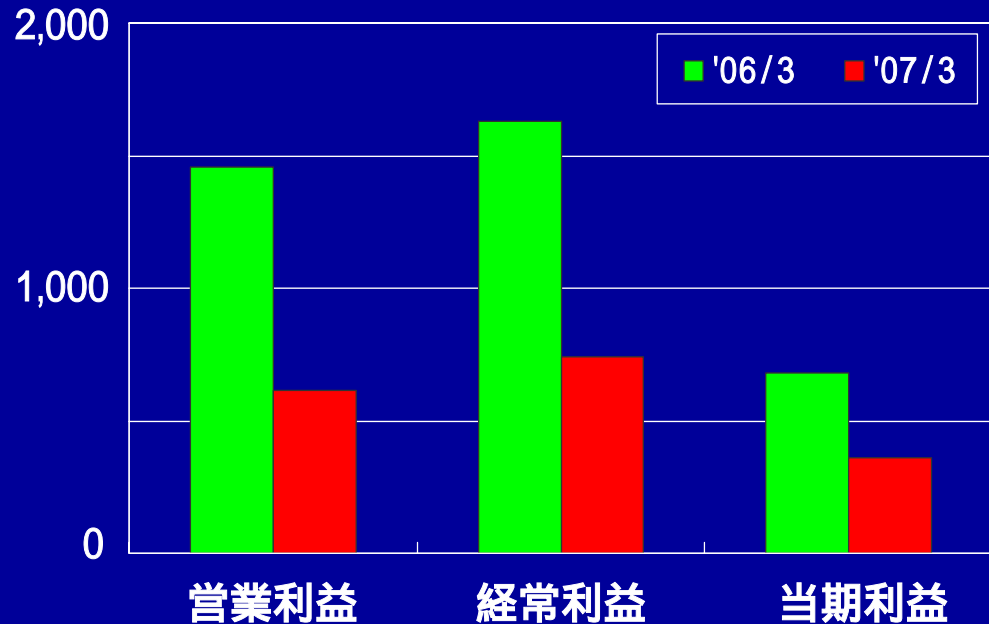
# 2007年3月期 見通し対比(単体)

## 売上・利益

(単位:百万円)



(単位:百万円)



(単位:百万円)

	2007年3月期 見通し	2006年3月期 実績	差異	増減率
売上	40,018	40,411	392	1.0%
営業利益	612	1,455	842	57.9%
経常利益	741	1,631	890	54.6%
当期利益	358	681	323	47.5%
1株利益	45円5銭	82円66銭		

# 2007年3月期 見通し対比(単体)

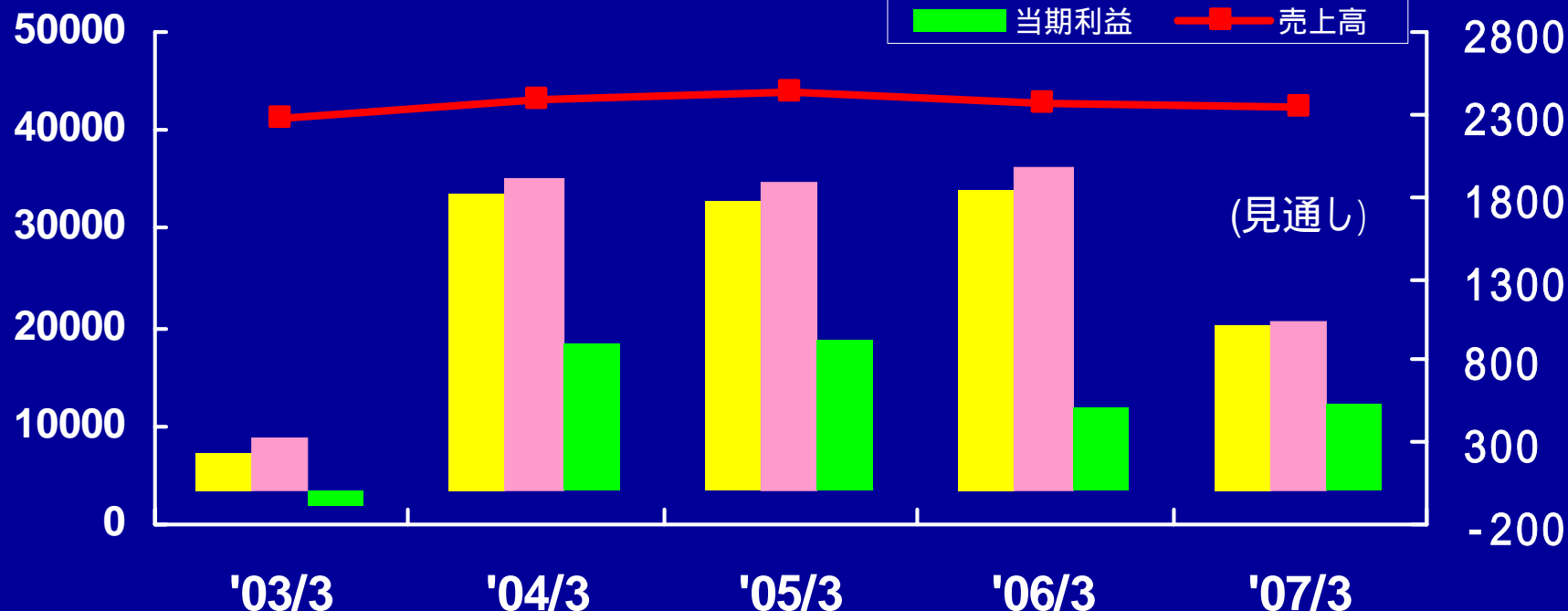
## 部門別売上高

(単位:百万円)

	2007年3月期 見通し	2006年3月期 実績	差異	増減率
情報・産業システム機材	10,100	11,277	1,177	10.4%
印刷システム機材	17,260	16,312	947	5.8%
金融汎用システム機材	3,840	2,945	894	30.4%
選挙システム機材	1,618	3,023	1,405	46.5%
紙・紙加工品	7,200	6,852	347	5.1%
合計	40,018	40,411	392	1.0%

# 売上・利益の推移(連結)

(単位:百万円)

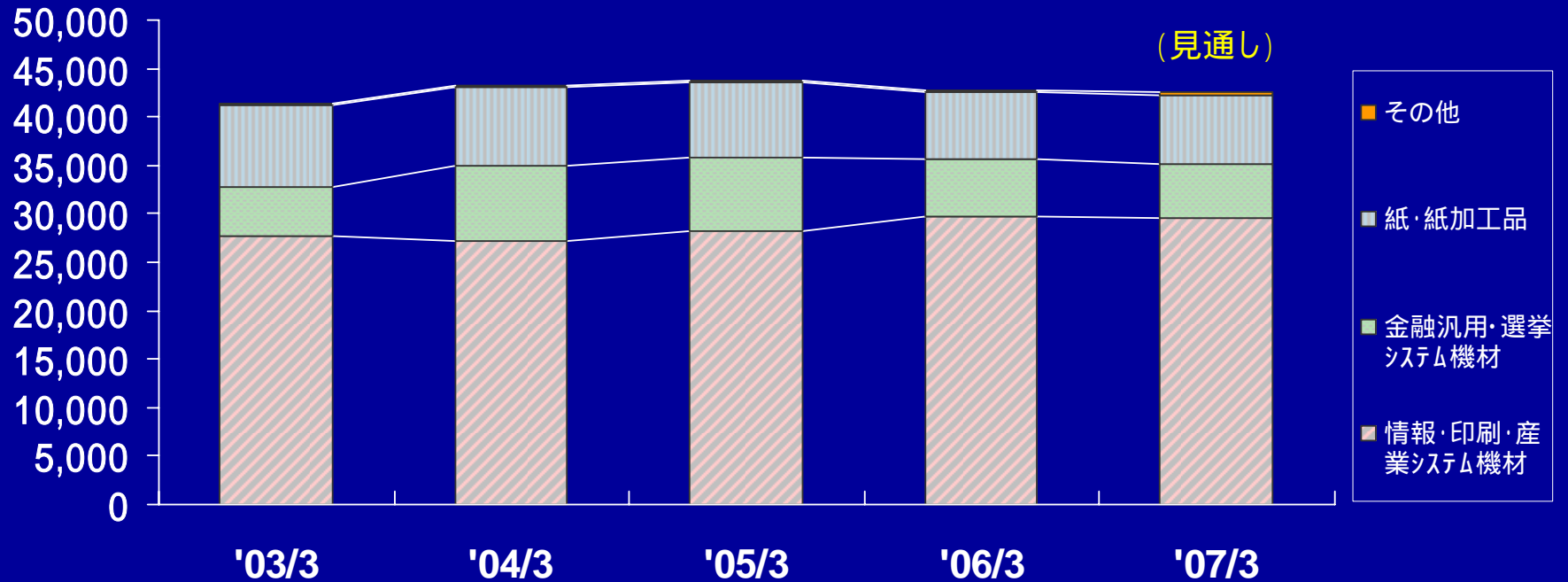


(単位:百万円)

	'03/3	'04/3	'05/3	'06/3	'07/3(見通し)
売上高	41,398	43,278	43,753	42,772	42,510
営業利益	230	1,811	1,776	1,846	1,005
経常利益	329	1,908	1,876	1,974	1,044
当期利益	83	910	922	511	532

# セグメント別売上高推移(連結)

(単位:百万円)



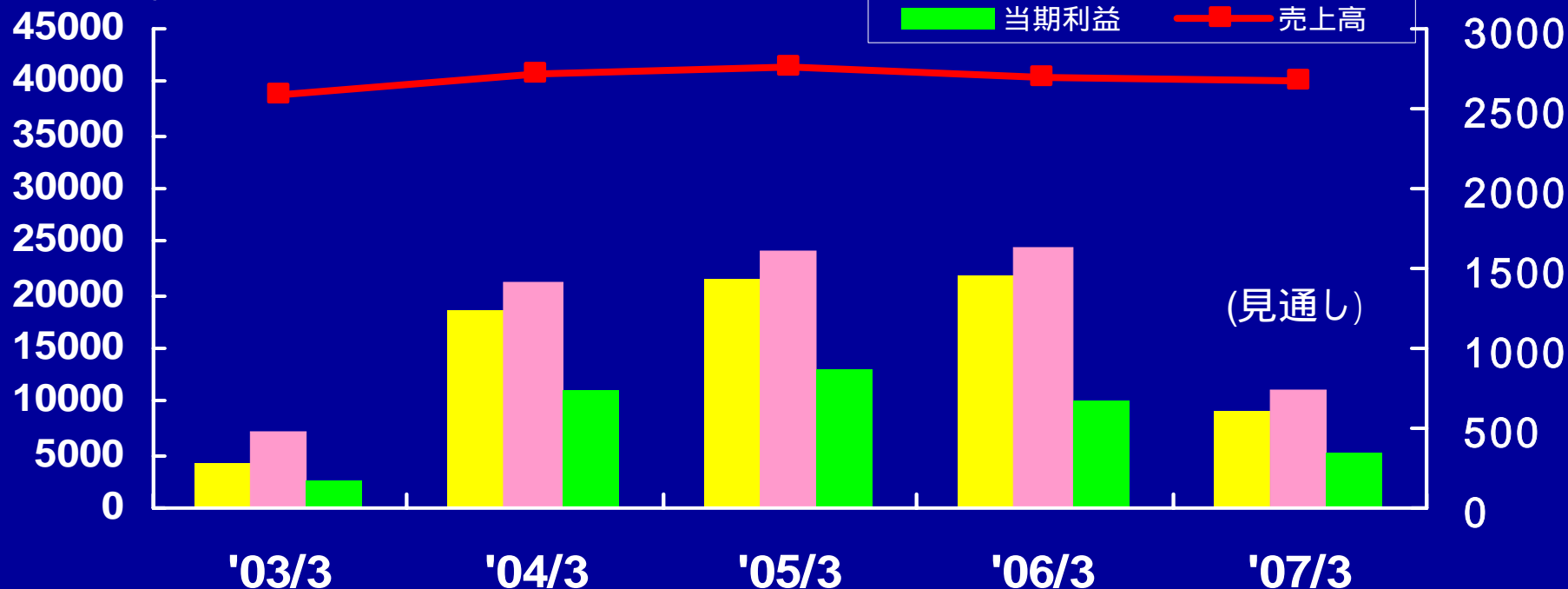
(単位:百万円)

	'03/3	'04/3	'05/3	'06/3	'07/3(見通し)
情報・印刷・産業システム機材	27,747	27,149	28,184	29,761	29,602
金融汎用・選挙システム機材	4,999	7,861	7,660	5,918	5,458
紙・紙加工品	8,400	8,012	7,672	6,852	7,200
その他	250	255	235	239	249
合計	41,398	43,278	43,753	42,772	42,510

\* セグメント間の取引は相殺消去

# 売上・利益の推移(単体)

(単位:百万円)

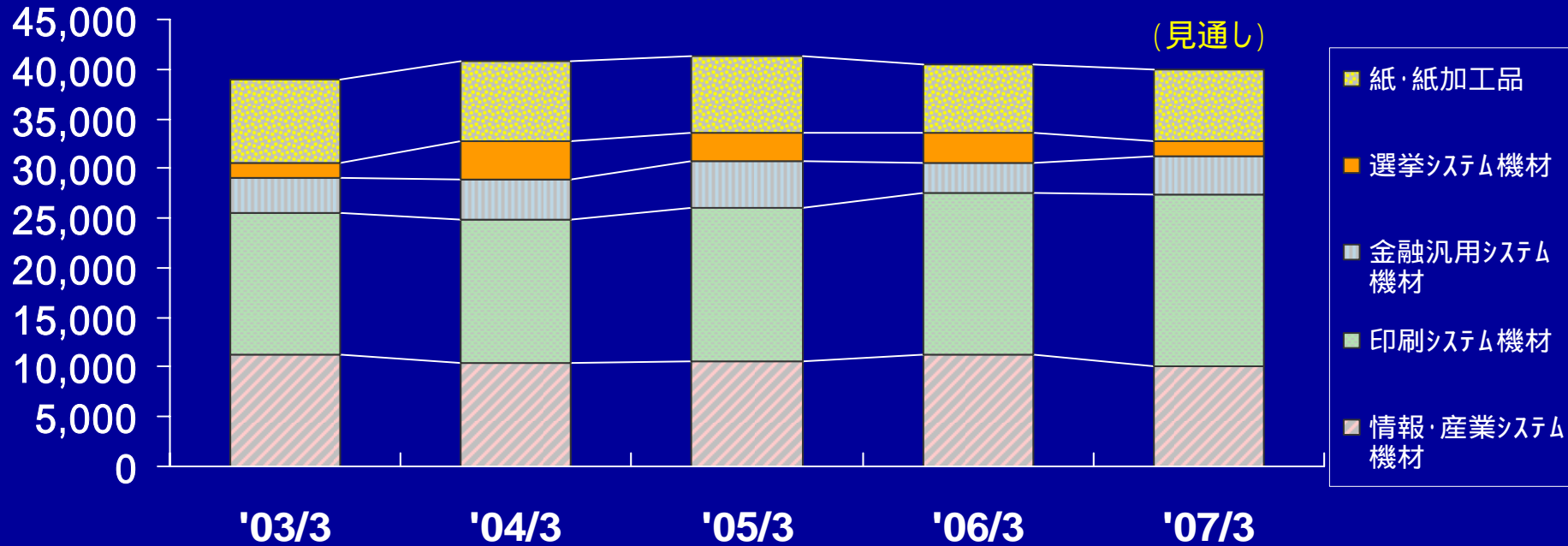


(単位:百万円)

	'03/3	'04/3	'05/3	'06/3	'07/3(見通し)
売上高	<b>38,920</b>	<b>40,722</b>	<b>41,306</b>	<b>40,411</b>	<b>40,018</b>
営業利益	<b>288</b>	<b>1,247</b>	<b>1,442</b>	<b>1,455</b>	<b>612</b>
経常利益	<b>477</b>	<b>1,413</b>	<b>1,612</b>	<b>1,631</b>	<b>741</b>
当期利益	<b>175</b>	<b>730</b>	<b>861</b>	<b>681</b>	<b>358</b>

# 部門別売上高推移(単体)

(単位:百万円)



(単位:百万円)

	'03/3	'04/3	'05/3	'06/3	'07/3(見通し)
情報・産業システム機材	11,327	10,408	10,659	11,277	10,100
印刷システム機材	14,197	14,443	15,329	16,312	17,260
金融汎用システム機材	3,451	3,996	4,807	2,945	3,840
選挙システム機材	1,540	3,859	2,835	3,023	1,618
紙・紙加工品	8,403	8,014	7,674	6,852	7,200
合計	38,920	40,722	41,306	40,411	40,018

# [業績の推移]

## [連結]

(単位:百万円)

	2003/3	百分比 (%)	2004/3	百分比 (%)	2005/3	百分比 (%)	2006/3	百分比 (%)	2007/3 見通し	百分比 (%)
売上	41,398	100.0	43,278	100.0	43,753	100.0	42,772	100.0	42,510	100.0
情報・印刷	27,747	67.0	27,149	62.7	28,184	64.4	29,761	69.6	29,602	69.6
金融汎用・選挙	4,999	12.1	7,861	18.2	7,660	17.5	5,918	13.8	5,458	12.8
紙・紙加工品	8,400	20.3	8,012	18.5	7,672	17.5	6,852	16.0	7,200	16.9
その他	250	0.6	255	0.6	235	0.5	239	0.6	249	0.6
合計	41,398	100.0	43,278	100.0	43,753	100.0	42,772	100.0	42,510	100.0
営業利益	230	0.6	1,811	4.2	1,776	4.1	1,846	4.3	1,005	2.4
経常利益	329	0.8	1,908	4.4	1,876	4.3	1,974	4.6	1,044	2.5
当期純利益	83	0.2	910	2.1	922	2.1	511	1.2	532	1.3
1株利益	-		109円26銭		110円62銭		60円5銭		67円1銭	

## [単体]

(単位:百万円)

	2003/3	百分比 (%)	2004/3	百分比 (%)	2005/3	百分比 (%)	2006/3	百分比 (%)	2007/3 見通し	百分比 (%)
売上	38,920	100.0	40,722	100.0	41,306	100.0	40,411	100.0	40,018	100.0
情報	11,327	29.1	10,408	25.6	10,659	25.8	11,277	27.9	10,100	25.2
印刷	14,197	36.5	14,443	35.5	15,329	37.1	16,312	40.4	17,260	43.1
金融汎用	3,451	8.9	3,996	9.8	4,807	11.6	2,945	7.3	3,840	9.6
選挙	1,540	4.0	3,859	9.5	2,835	6.9	3,023	7.5	1,618	4.0
紙・紙加工品	8,403	21.6	8,014	19.7	7,674	18.6	6,852	17.0	7,200	18.0
合計	38,920	100.0	40,722	100.0	41,306	100.0	40,411	100.0	40,018	100.0
営業利益	288	0.7	1,247	3.1	1,442	3.5	1,455	3.6	612	1.5
経常利益	477	1.2	1,413	3.5	1,612	3.9	1,631	4.0	741	1.9
当期純利益	175	0.5	730	1.8	861	2.1	681	1.7	358	0.9
1株利益	18円64銭		88円24銭		104円75銭		82円66銭		45円5銭	



# 事業環境について

# 情報システム機材

ドキュメントソリューション事業(情報電子化)の現状と見通し

ドキュメントやマイクロフィルムのデジタル化市場


官公庁、自治体からの需要・・・電子政府・電子自治体の推進により継続

民間企業からの需要・・・・・・・「e文書法」「個人情報保護法」「企業改革法」などの  
法令対応(文書管理)で拡大見込み

**総合的な競争力(品質・価格・納期・セキュリティ体制)が強み**

⋮

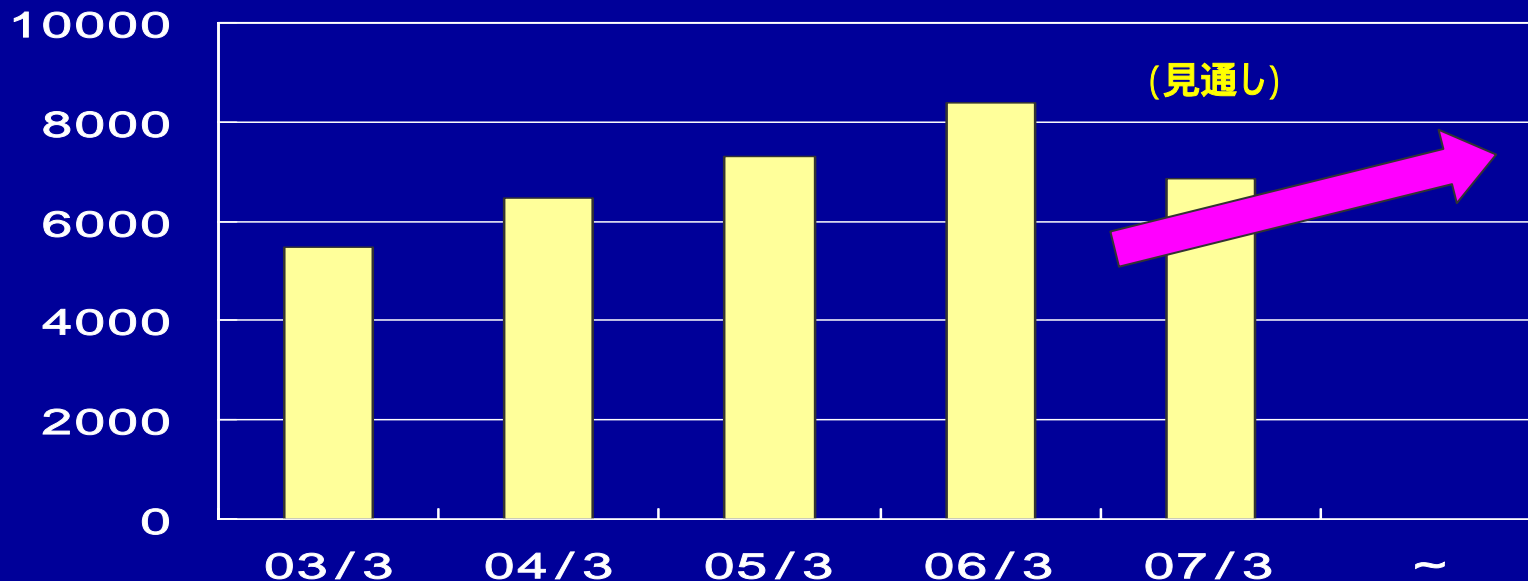
**グループの総合力**



**高付加価値・大口業務の獲得**

# ドキュメントソリューション事業の売上推移

(単位:百万円)



(単位:百万円)

	売上	差異	増収率
03/3	5,486		
04/3	6,468	982	17.9%
05/3	7,295	827	12.8%
06/3	8,391	1,096	15.0%
07/3(予)	6,848	1,543	18.4%

\* 売上 = 当社売上と連結子会社売上の単純合計

每期10%程度の売上伸長を目指す

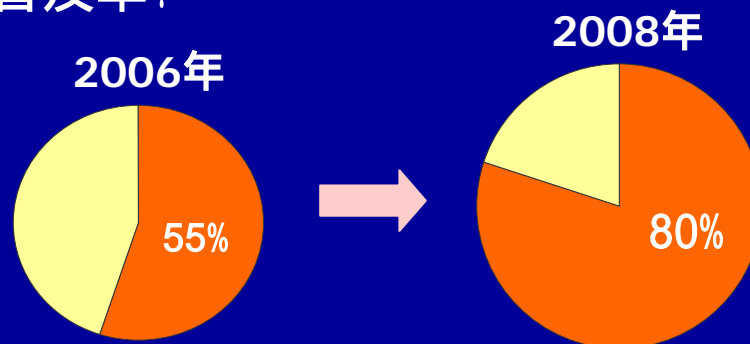
# 印刷システム機材

## 印刷会社の課題

製作印刷物の競争力向上・・・ 多品種少ロット 納期短縮 低価格  
等に対応し印刷工程の効率化を図る

➡ デジタル印刷システムの導入が不可欠

CTP機の市場普及率:



CTP市場: 中堅規模印刷業者が主流 = 当社の主要顧客

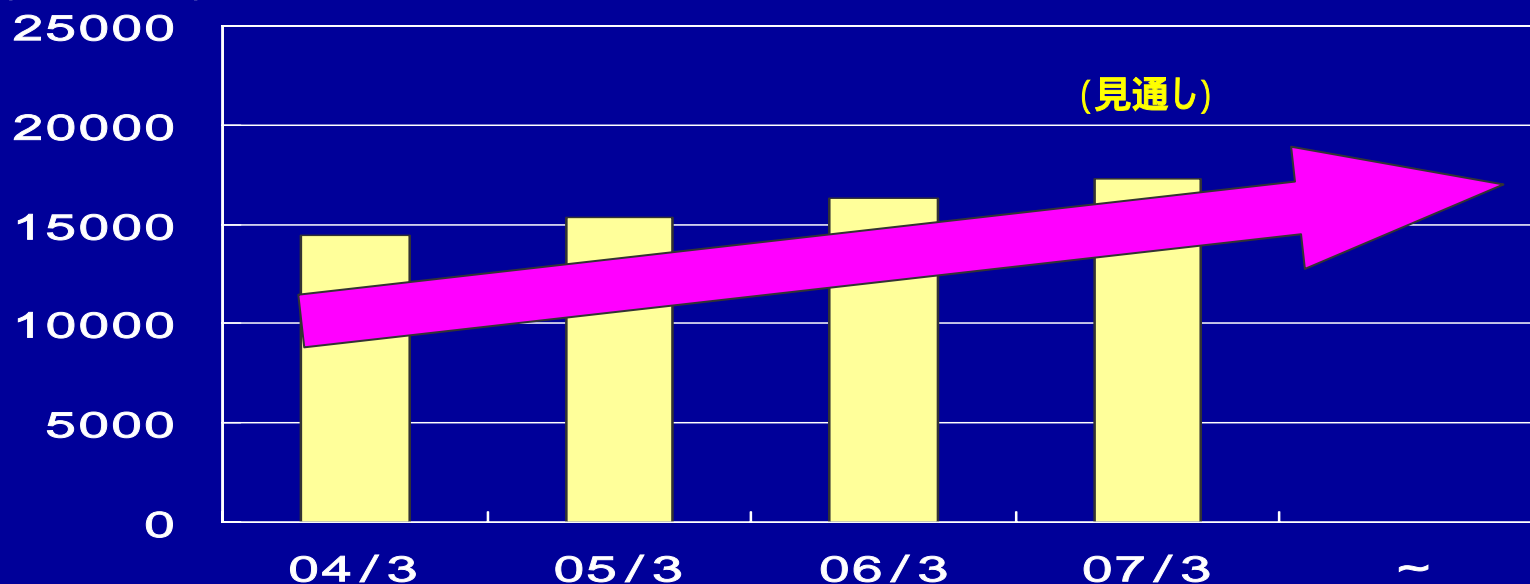
プリント・オン・デマンド(POD = 無版印刷) 機器の需要拡大

➡ CTP機の普及後に本格導入の見込み

デジタル印刷機材のシェアアップ

# 印刷システム機材売上の推移(単体)

(単位:百万円)



(単位:百万円)

	売上	差異	増収率
04/3	14,443	-	
05/3	15,329	886	6.1%
06/3	16,312	982	6.4%
07/3(予)	17,260	947	5.8%

每期6~7%の売上伸長を見込む

# 金融汎用システム機材

## 【市場の現況】

新紙幣特需の反動減 ➡ 金融機関をはじめとして設備投資需要の高まり

主要市場：金融機関、流通業（デパート・スーパーマーケット）、宅配業、運輸交通業

## 【今後の対応策】

主要市場の既存店舗向け：管理機器（鍵、カード、通帳、証書等）、セキュリティシステム  
など貨幣処理機器以外の機器販売に注力


鍵・カード管理機……………ICカードへの対応

重要物……………通帳、証書等の厳格な管理

COMフィルム管理システム…個人情報漏洩防止

主要市場の新規店舗向け：現金処理機器や管理機器の導入を提案

新規市場向け：アミューズメント業界（パチンコ店）、新聞販売店、スポーツクラブ等に  
現金処理機器の導入を提案



通期売上40億円台の早期回復

# 選挙システム機材

市場環境の変化・・・ 自治体の合併 期日前投票の増加

自治体の合併 = (2,550 → 1,820団体)

自治体当り有権者数増加



選挙事務効率化の  
必要性増大

自治体当り投票所数増加



未導入先の投開票所に  
機材販売のチャンス

期日前投票の増加

期日前投票所の増設



投票所市場の拡大

環境変化に対応した事務効率化提案