

2012年3月期 第2四半期

決算説明会

2011年 11月29日



2012年3月期 第2四半期累計 実績 従来予想比

売上高 ①文書デジタル化業務の受注減少 ②印刷材料減少 ③貨幣処理機器減少

利益 「文書デジタル化業務」「選挙システム機材」の利益率向上により増益。

【連結】

(単位:百万円)

	従来予想	12年3月期 2Q累計実績	差異	増減率
情報・印刷・産業システム機材	14,245	12,733	△1,512	△10.6%
金融汎用・選挙システム機材	3,132	2,805	△327	△10.4%
紙 ・ 紙 加 工 品	3,440	3,315	△125	△3.6%
そ の 他	116	114	△2	△1.7%
売上高合計	20,935	18,968	△1,967	△9.4%
営業利益	524	572	48	9.2%
経常利益	576	632	56	9.7%
四半期純利益	309	295	△14	△4.5%
1株利益	38円94銭	37円22銭		

*「金融汎用システム機材」と「選挙システム機材」の個別売上高については単体の表を参照してください。

2012年3月期 第2四半期累計 実績 従来予想比

【 単 体 】

(単位:百万円)

	従来予想	12年3月期 2Q累計実績	差 異	増 減 率
情報・産業システム機材	4,770	3,886	△884	△18.5%
印刷システム機材	8,450	8,025	△425	△5.0%
金融汎用システム機材	1,650	1,439	△211	△12.8%
選挙システム機材	1,470	1,362	△108	△7.3%
紙 ・ 紙 加 工 品	3,440	3,315	△125	△3.6%
売上高合計	19,780	18,028	△1,752	△8.9%
営業利益	382	382	0	0.0%
経常利益	467	492	25	5.4%
四半期純利益	280	285	5	1.8%
1株利益	35円27銭	35円89銭		

2012年3月期 第2四半期累計 実績 前年同期比

【連結】セグメント別情報はP.3~4

(単位:百万円)

	11年3月期 2Q累計実績	12年3月期 2Q累計実績	差異	増減率
情報・印刷・産業システム機材	14,541	12,733	△1,808	△12.4%
金融汎用・選挙システム機材	3,200	2,805	△395	△12.3%
紙 ・ 紙 加 工 品	3,397	3,315	△82	△2.4%
そ の 他	114	114	0	0.0%
売上高合計	21,253	18,968	△2,285	△10.8%
営業利益	1,174	572	△602	△51.3%
経常利益	1,250	632	△618	△49.4%
四半期純利益	526	295	△231	△43.9%
1株利益	66円29銭	37円22銭		

*「金融汎用システム機材」と「選挙システム機材」の個別売上高については単体の表を参照してください。

2012年3月期 第2四半期累計 実績 前年同期比

【 単 体 】

(単位:百万円)

	11年3月期 2Q累計実績	12年3月期 2Q累計実績	差 異	増 減 率
情報・産業システム機材	5,156	3,886	△1,270	△24.6%
印刷システム機材	8,365	8,025	△340	△4.1%
金融汎用システム機材	1,060	1,439	379	35.8%
選挙システム機材	2,135	1,362	△773	△36.2%
紙 ・ 紙 加 工 品	3,397	3,315	△82	△2.4%
売上高合計	20,115	18,028	△2,087	△10.4%
営業利益	593	382	△211	△35.6%
経常利益	704	492	△212	△30.1%
四半期純利益	215	285	70	32.6%
1株利益	27円13銭	35円89銭		

事業別セグメント情報(前年同期比)

■ 情報・印刷・産業システム機材

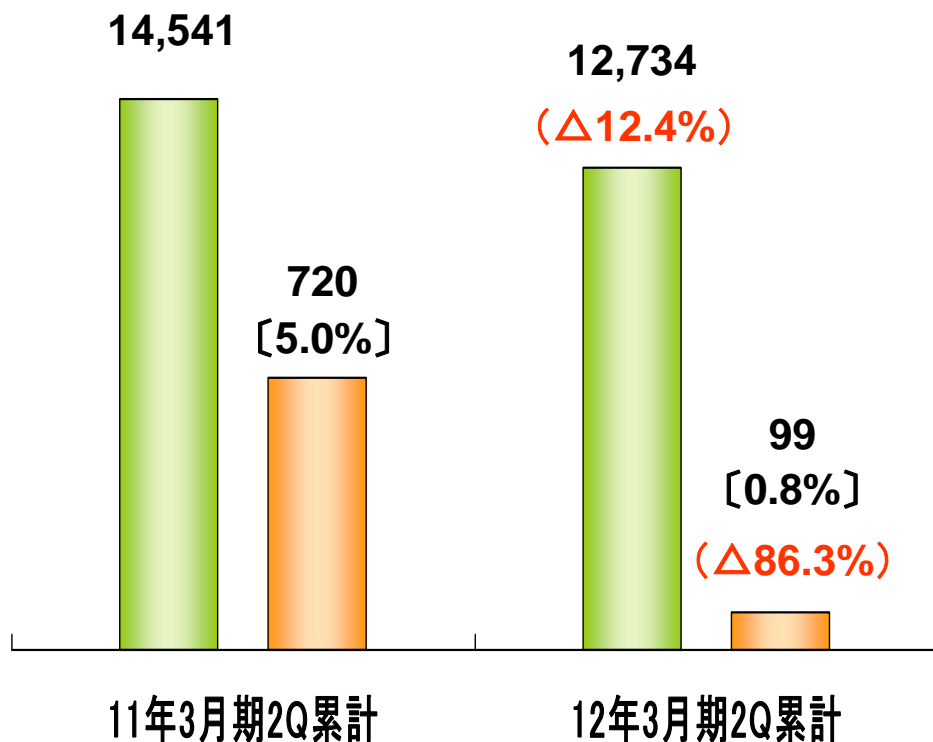
売上高・営業利益

■ 売上高 ■ 営業利益

単位:百万円

[]:営業利益率

():前年同期比



ポイント

売上高

*セグメント間の内部売上高を含む

売上高:127億34百万円(前年同期比12.4%減)

■情報システム機材:

大口案件の減少もあり文書デジタル化業務の受注減少。
スキャナーなどの機器販売も減少。

■印刷システム機材:

印刷材料の販売が減少。

営業利益

営業利益:99百万円(前年同期比86.3%減)

■「文書のデジタル化業務」など情報システム機材分野の減収
影響により減益。

事業別セグメント情報(前年同期比)

金融汎用・選挙システム機材

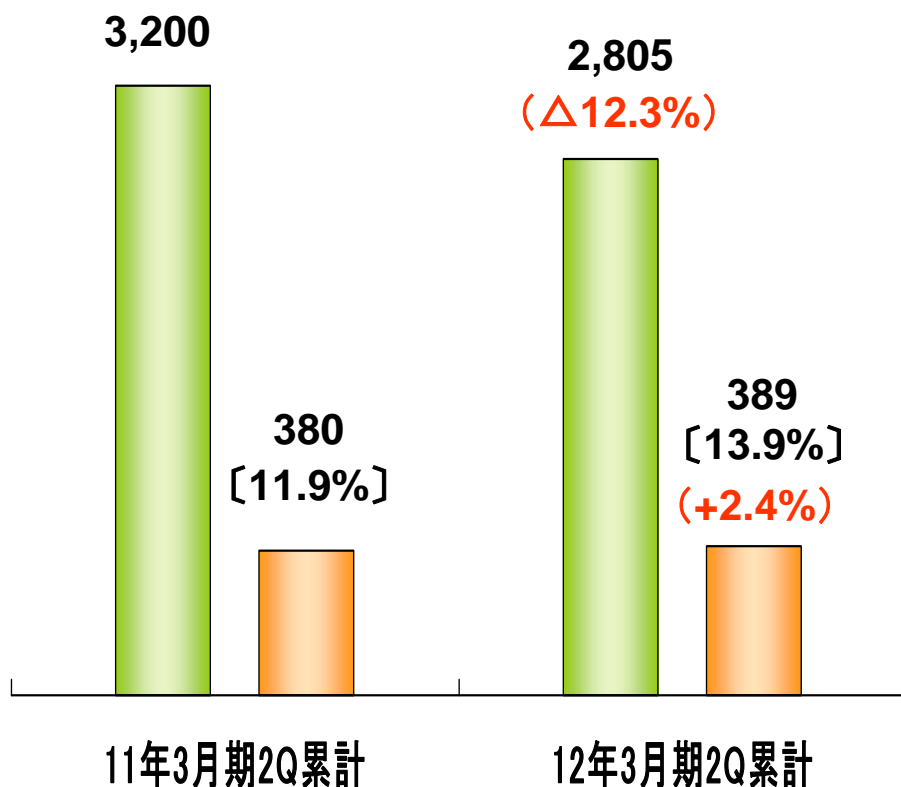
売上高・営業利益

■ 売上高 ■ 営業利益

単位:百万円

[]:営業利益率

():前年同期比



ポイント

売上高

*セグメント間の内部売上高を含む

売上高:28億5百万円(前年同期比12.3%減)

■金融汎用システム機材:

鍵・IDカード管理機などセキュリティ機器の販売伸長のほか、一部の貨幣処理機器も販売好調で増収。

■選挙システム機材:

統一地方選挙向け機材の販売順調も、前期の参議院選挙需要の反動減により減収。

*「金融汎用システム機材」と「選挙システム機材」の個別売上高についてはP.2下段の単体表を参照。

営業利益

営業利益:3億89百万円(前年同期比2.4%増)

■金融汎用システム機材の増収効果に、選挙システム機材の利益率改善もあり若干増益。

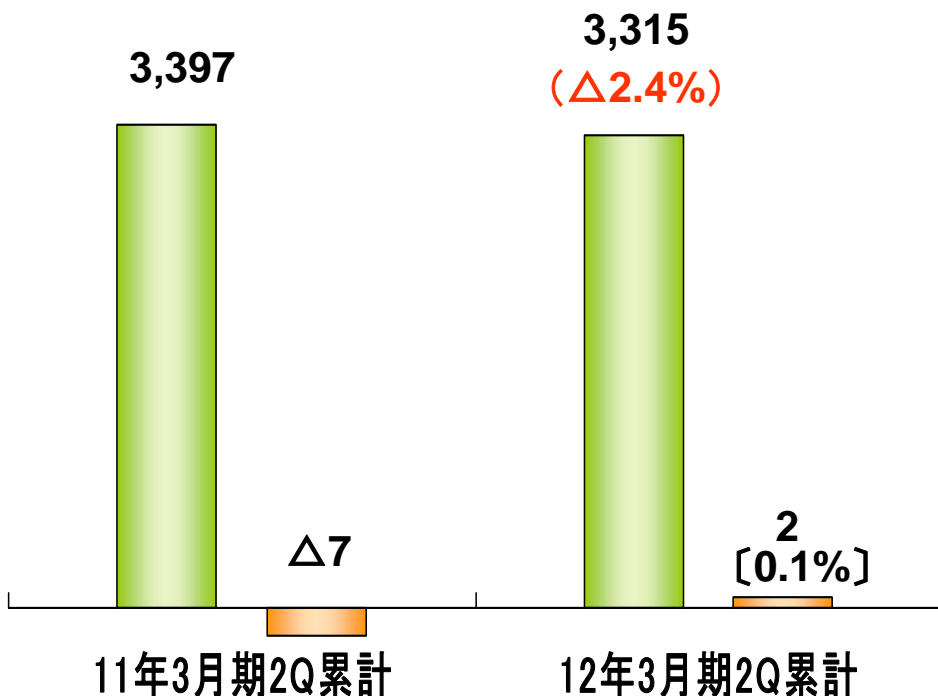
事業別セグメント情報(前年同期比)

■ 紙・紙加工品

売上高・営業利益

■ 売上高 ■ 営業利益

単位:百万円
〔 〕:営業利益率
():前年同期比



ポイント

売上高

* セグメント間の内部売上高を含む

売上高:33億15百万円(前年同期比2.4%減)

- 商業印刷需要の低迷により印刷用紙の販売落ち込み若干減収。

営業利益

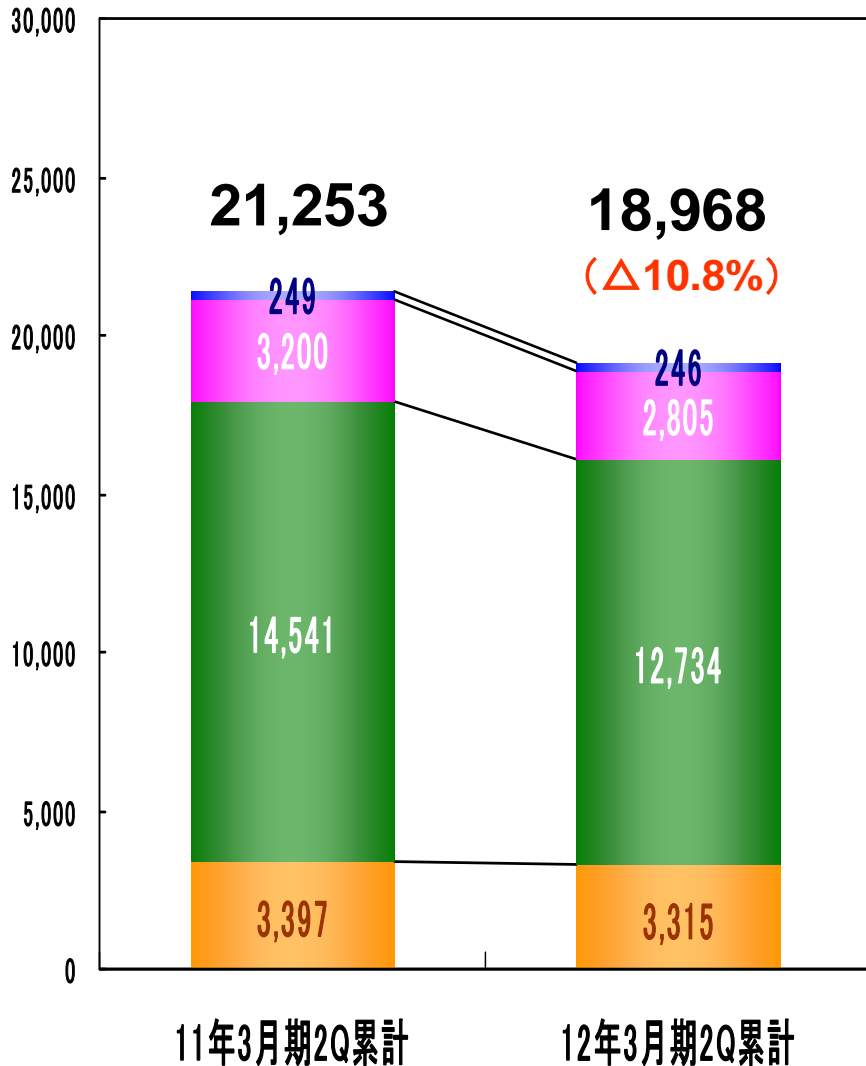
営業利益:2百万円(前年同期は7百万円の損失)

- 利益率改善により若干増益。

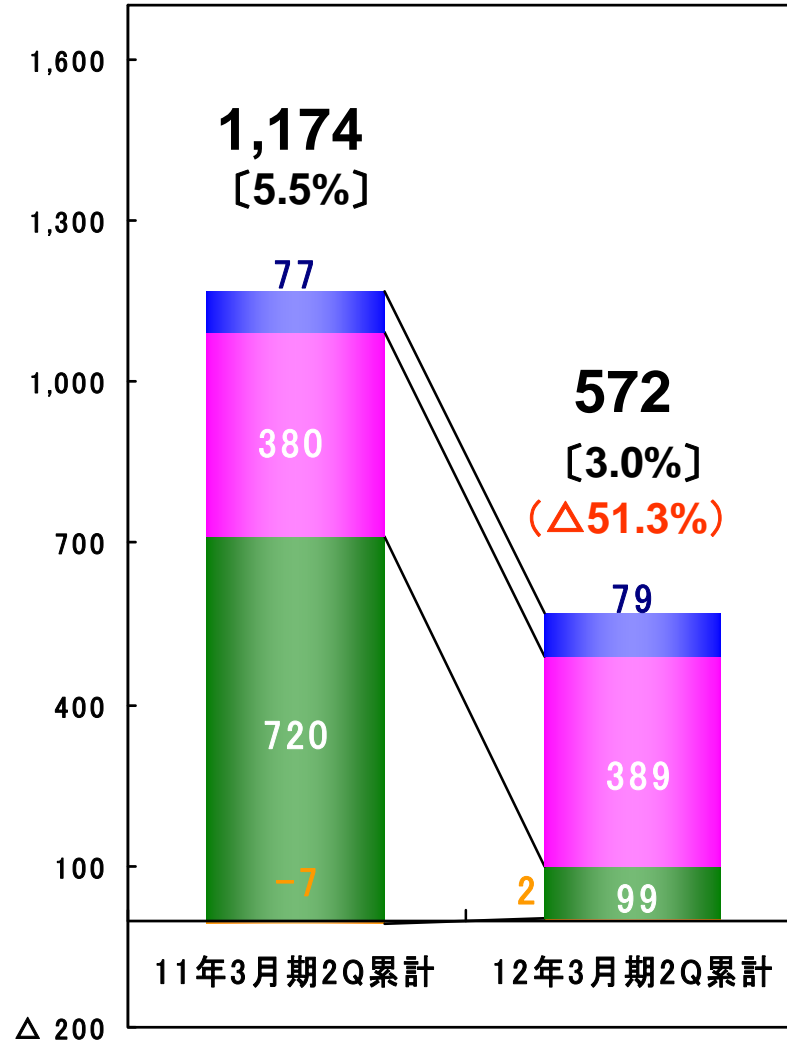
セグメント別売上高・営業利益(前年同期比)

売上高

* セグメント間の内部売上高を含む



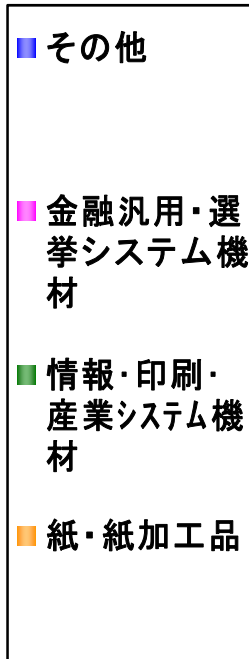
営業利益



単位: 百万円

[]: 営業利益率

(): 前年同期比



2012年3月期 第2四半期累計 実績 前年同期比

【連結】

*セグメント間の内部売上高を含む

■ セグメント別売上高・営業利益

(単位:百万円)

		11年3月期 2Q累計実績	12年3月期 2Q累計実績	差異	増減率
情報・印刷・産業 システム機材	売上高	14,541	12,734	△1,807	△12.4%
	営業利益	720	99	△621	△86.3%
金融汎用・選挙 システム機材	売上高	3,200	2,805	△395	△12.3%
	営業利益	380	389	9	2.4%
紙・紙加工品	売上高	3,397	3,315	△82	△2.4%
	営業利益	△7	2	9	—
その他	売上高	249	246	△3	△1.2%
	営業利益	77	79	2	2.6%
消 去	売上高	△136	△133	3	2.2%
	営業利益	2	1	△1	△50.0%
合 計	売上高	21,253	18,968	△2,285	△10.8%
	営業利益	1,174	572	△602	△51.3%

2012年3月期 通期 見通し 前期対比

売上高 「文書デジタル化業務」の大口受注の剥落と、選挙機材での参議院選挙需要の反動減により減収。

利益 減収の影響により減益。

【連結】

(単位:百万円)

	11年3月期 実績	12年3月期 見通し	差異	増減率	従来予想 (11.8.9発表)
情報・印刷・産業システム機材	30,569	28,357	△2,212	△7.2%	30,121
金融汎用・選挙システム機材	6,200	5,104	△1,096	△17.7%	5,431
紙 ・ 紙 加 工 品	6,602	6,775	173	2.6%	6,900
そ の 他	232	234	2	0.9%	234
売上高合計	43,604	40,470	△3,134	△7.2%	42,688
営業利益	1,870	1,150	△720	△38.5%	1,058
経常利益	2,016	1,260	△756	△37.5%	1,143
当期利益	675	690	15	2.2%	634
1株利益	85円00銭	86円86銭			

*「金融汎用システム機材」と「選挙システム機材」の個別売上高については単体の表を参照してください。

2012年3月期 通期 見通し 前期対比

【 単 体 】

(単位:百万円)

	11年3月期 実績	12年3月期 見通し	差 異	増 減 率	従来予想 (11.8.9発表)
情報・産業システム機材	11,424	9,496	△1,928	△16.9%	10,600
印刷システム機材	17,026	16,585	△441	△2.6%	17,100
金融汎用システム機材	2,496	2,979	483	19.4%	3,200
選挙システム機材	3,692	2,102	△1,590	△43.1%	2,200
紙 ・ 紙 加 工 品	6,602	6,775	173	2.6%	6,900
売上高合計	41,242	37,939	△3,303	△8.0%	40,000
営業利益	931	766	△165	△17.7%	746
経常利益	1,128	949	△179	△15.9%	894
当期利益	190	559	369	194.2%	536
1株利益	24円03銭	70円40銭			

利益配分について(配当金)

基本方針: 「内部留保の充実」と「業績に応じた利益還元」



• 中間配当金	予想通り	10円
• 期末配当金(予想)		10円
<hr/>		
年間配当金		20円

配当金推移:

07年3月期実績: 年間配当24円(普通配当16円 + 創立60周年記念配当8円)

08年3月期実績: 年間配当27円(普通配当20円 + 特別配当7円)

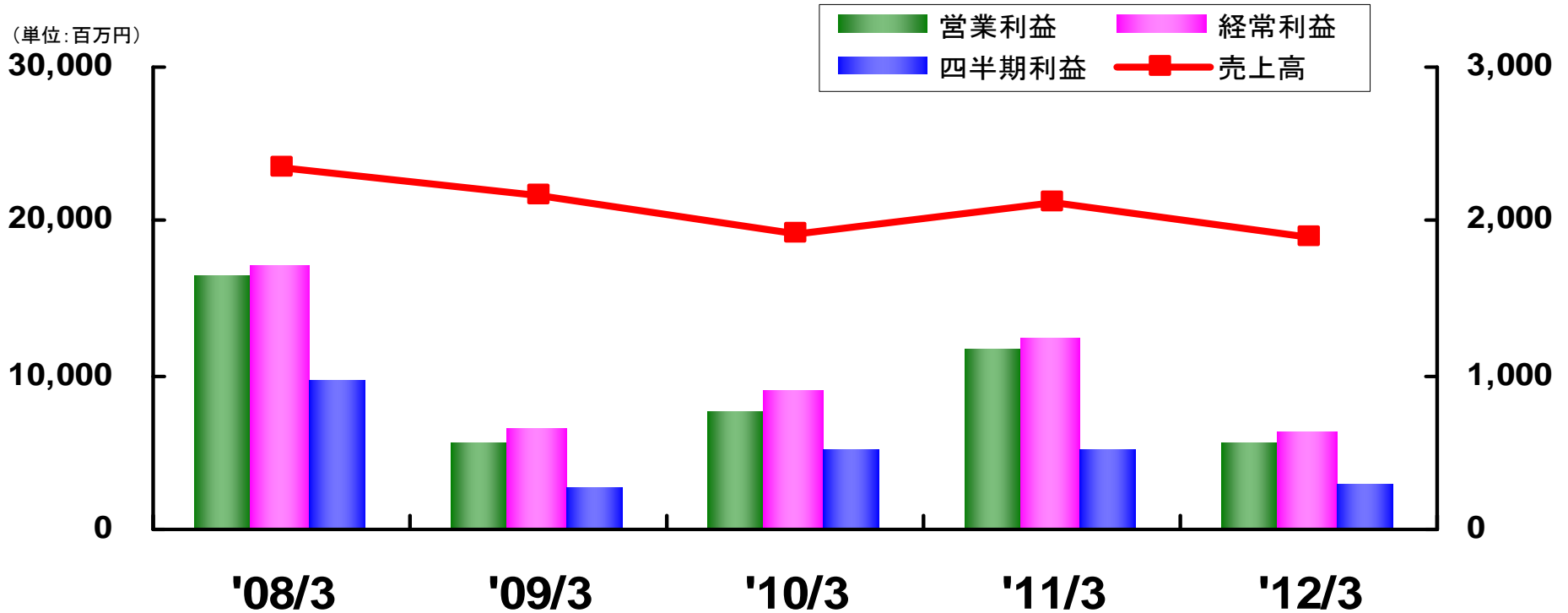
09年3月期実績: 年間配当20円(普通配当20円)

10年3月期実績: 年間配当35円(普通配当20円 + 特別配当15円)

11年3月期実績: 年間配当28円(普通配当20円 + 特別配当8円)

12年3月期予定: 年間配当20円(中間10円 + 期末10円)

売上・利益の推移 第2四半期累計（連結）

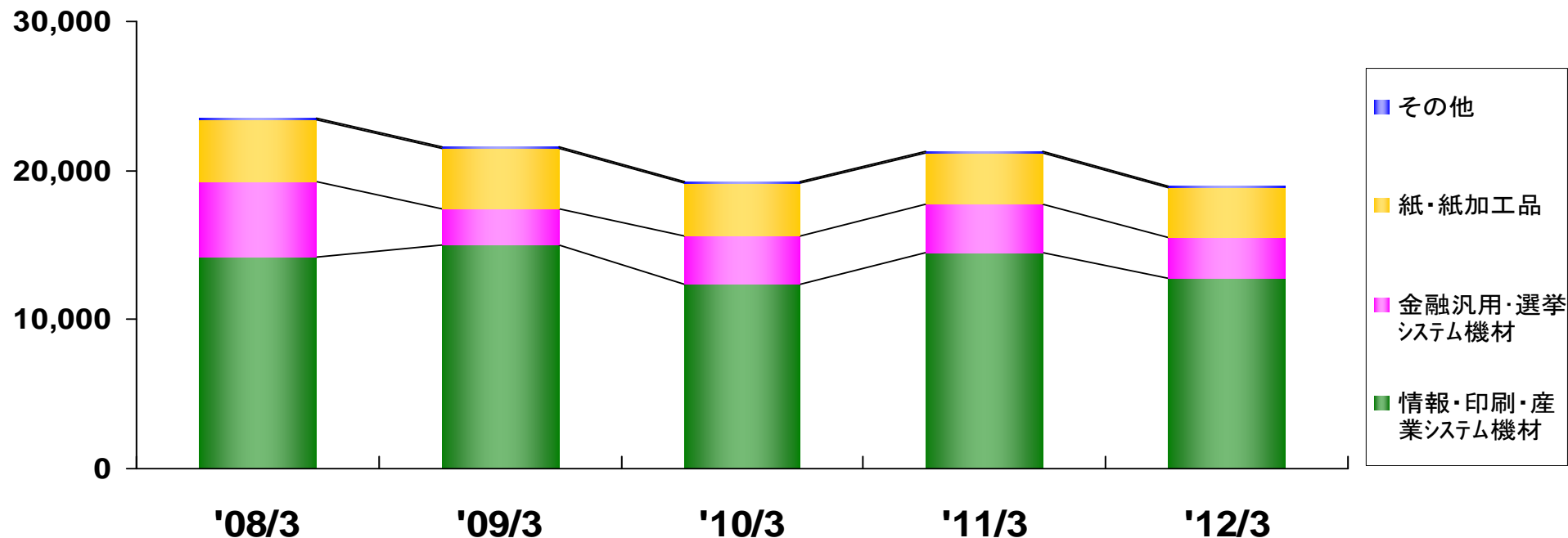


(単位:百万円)

	'08/3	'09/3	'10/3	'11/3	'12/3
売上高	23,540	21,565	19,276	21,253	18,968
営業利益	1,642	561	775	1,174	572
経常利益	1,724	663	901	1,250	632
四半期利益	968	281	519	526	295

セグメント別売上高推移 第2四半期累計（連結）

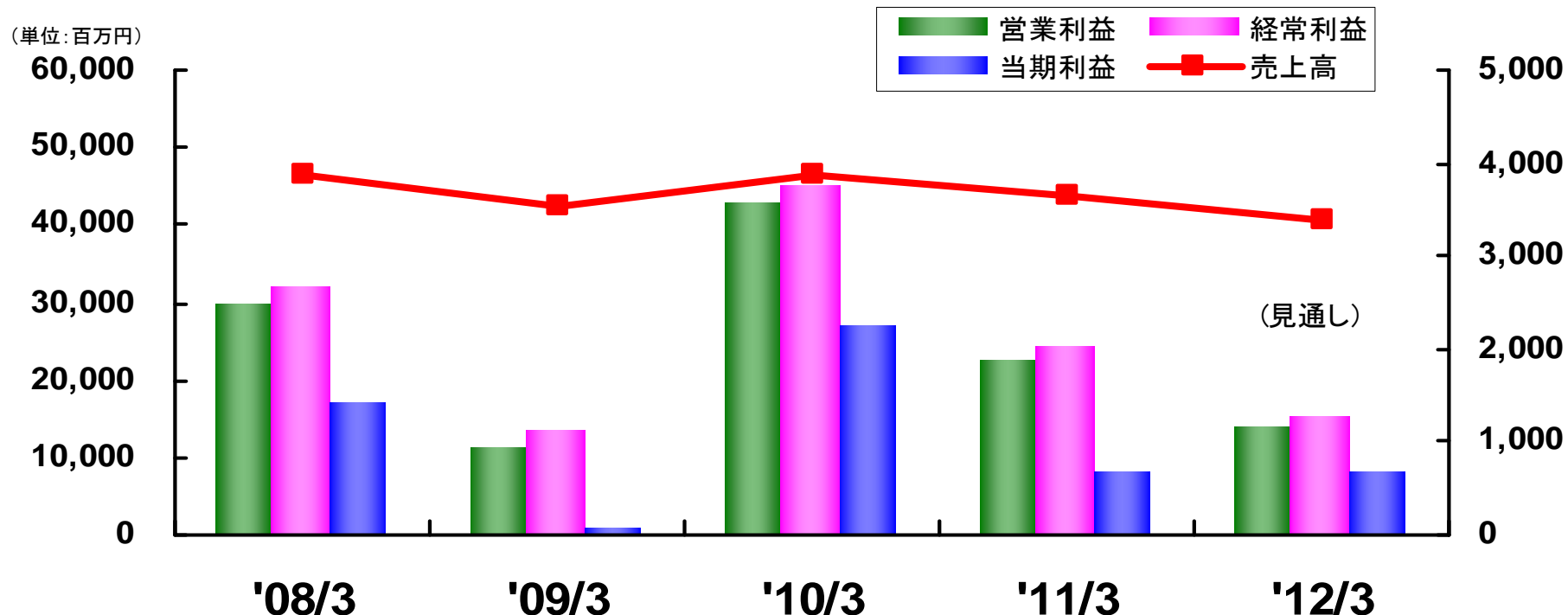
(単位:百万円)



(単位:百万円)

	'08/3	'09/3	'10/3	'11/3	'12/3
情報・印刷・産業システム機材	14,209	15,043	12,368	14,541	12,733
金融汎用・選挙システム機材	5,084	2,350	3,201	3,200	2,805
紙・紙加工品	4,134	4,049	3,596	3,397	3,315
その他	111	121	110	114	114
合計	23,540	21,565	19,276	21,253	18,968

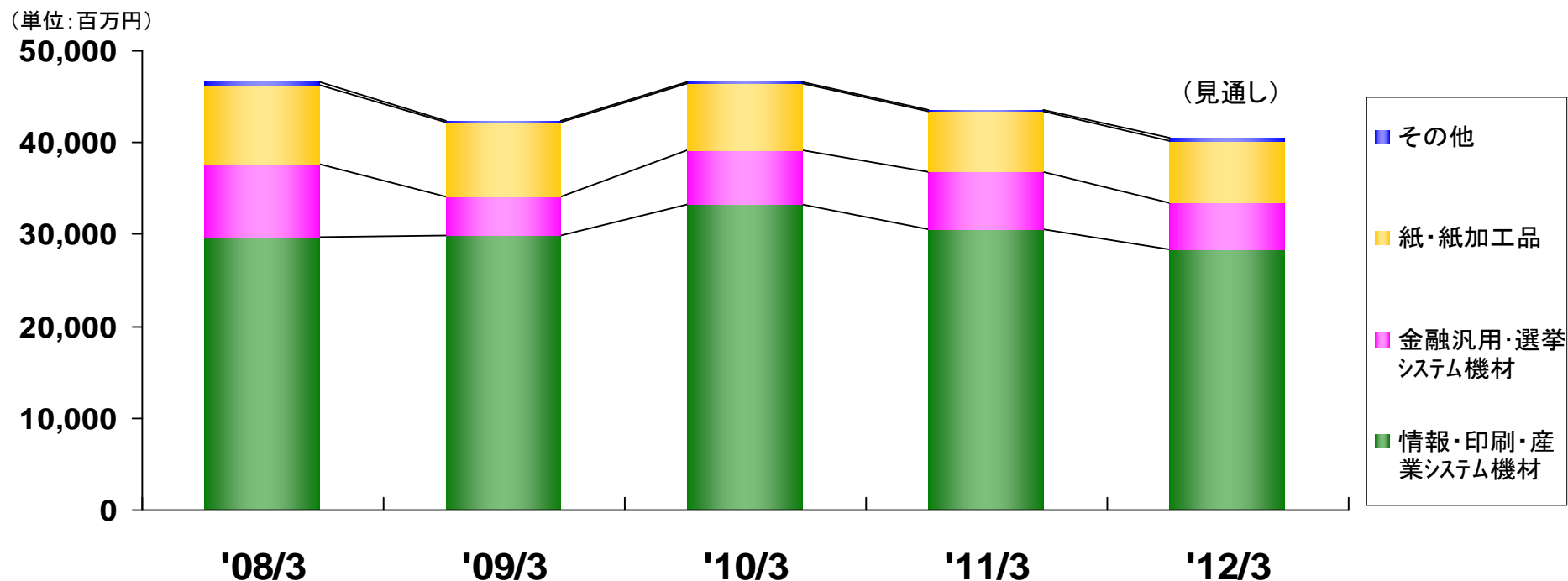
売上・利益の推移 通期（連結）



(単位:百万円)

	'08/3	'09/3	'10/3	'11/3	'12/3(見通し)
売上高	46,563	42,438	46,669	43,604	40,470
営業利益	2,476	923	3,557	1,870	1,150
経常利益	2,683	1,119	3,766	2,016	1,260
当期利益	1,410	76	2,254	675	690

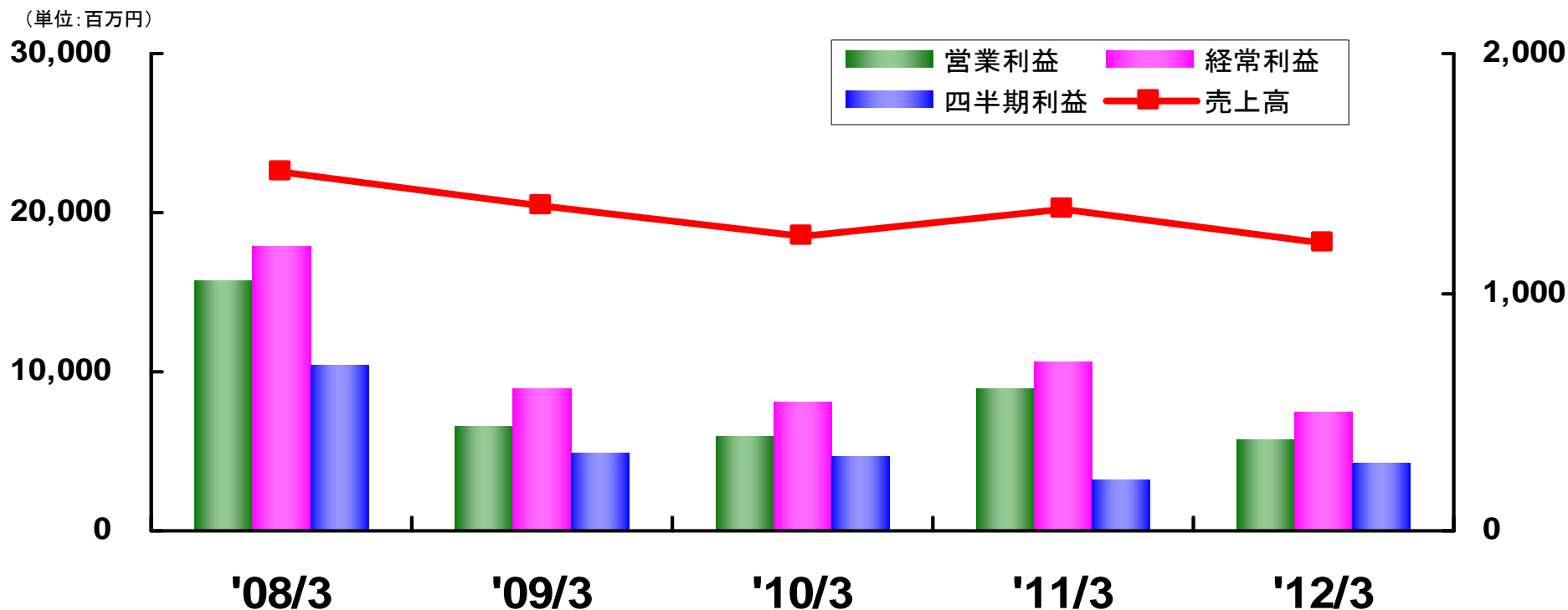
セグメント別売上高推移 通期（連結）



(単位: 百万円)

	'08/3	'09/3	'10/3	'11/3	'12/3(見通し)
情報・印刷・産業システム機材	29,778	29,853	33,263	30,569	28,357
金融汎用・選挙システム機材	7,917	4,216	5,843	6,200	5,104
紙・紙加工品	8,639	8,123	7,334	6,602	6,775
その他	228	245	227	232	234
合計	46,563	42,438	46,669	43,604	40,470

売上・利益の推移 第2四半期累計（単体）

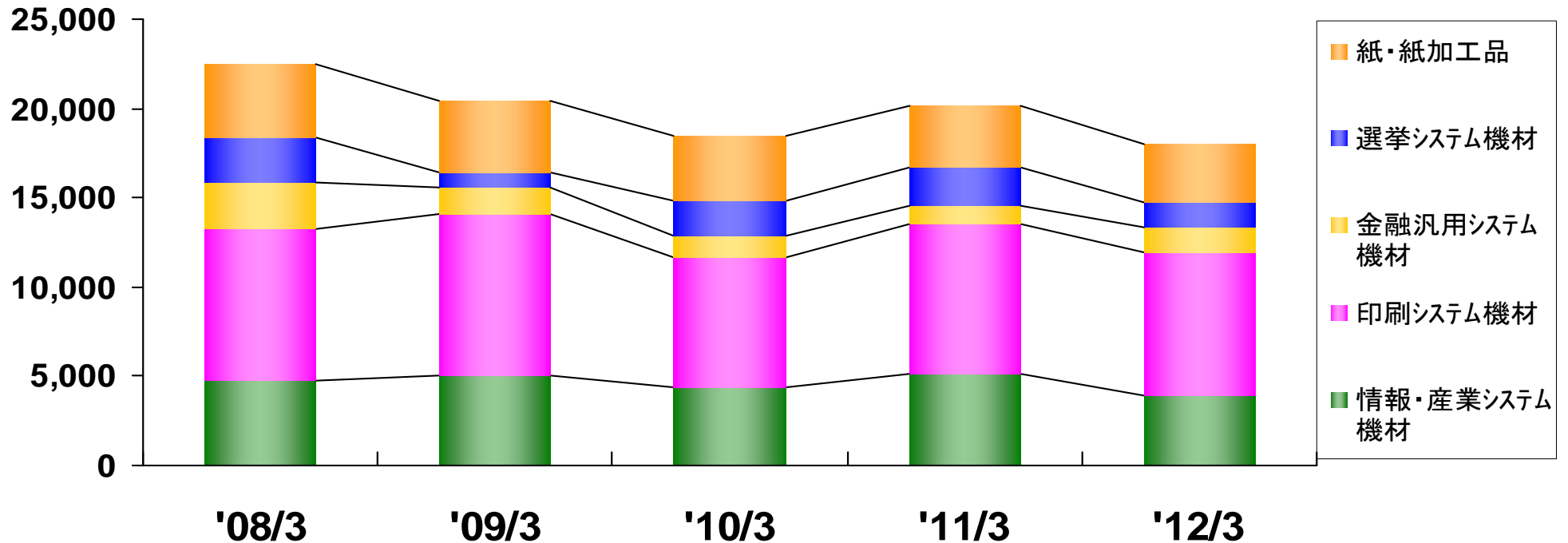


(単位:百万円)

	'08/3	'09/3	'10/3	'11/3	'12/3
売上高	22,502	20,444	18,454	20,115	18,028
営業利益	1,046	440	397	593	382
経常利益	1,187	594	543	704	492
四半期利益	698	330	307	215	285

部門別売上高推移 第2四半期累計（単体）

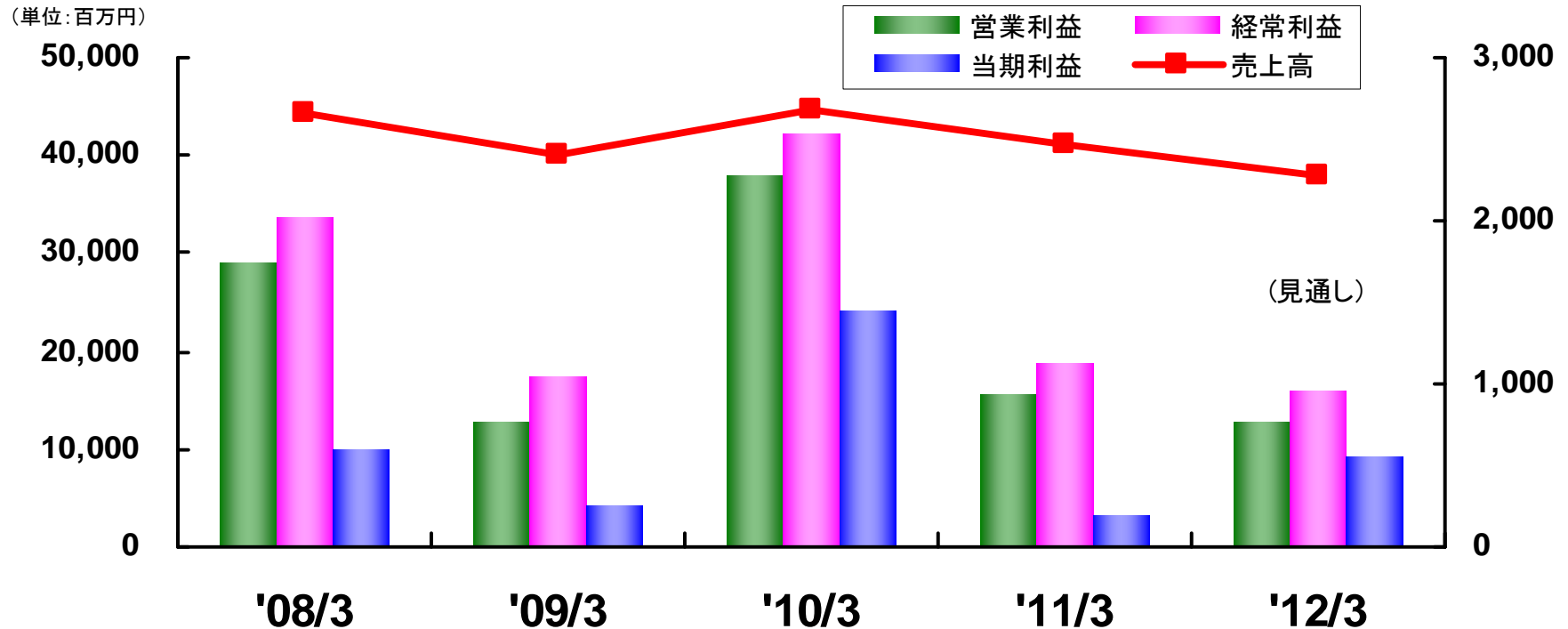
（単位：百万円）



（単位：百万円）

	'08/3	'09/3	'10/3	'11/3	'12/3
情報・産業システム機材	4,752	5,075	4,421	5,156	3,886
印刷システム機材	8,536	8,975	7,238	8,365	8,025
金融汎用システム機材	2,556	1,508	1,176	1,060	1,439
選挙システム機材	2,523	835	2,022	2,135	1,362
紙・紙加工品	4,134	4,049	3,596	3,397	3,315
合計	22,502	20,444	18,454	20,115	18,028

売上・利益の推移 通期（単体）

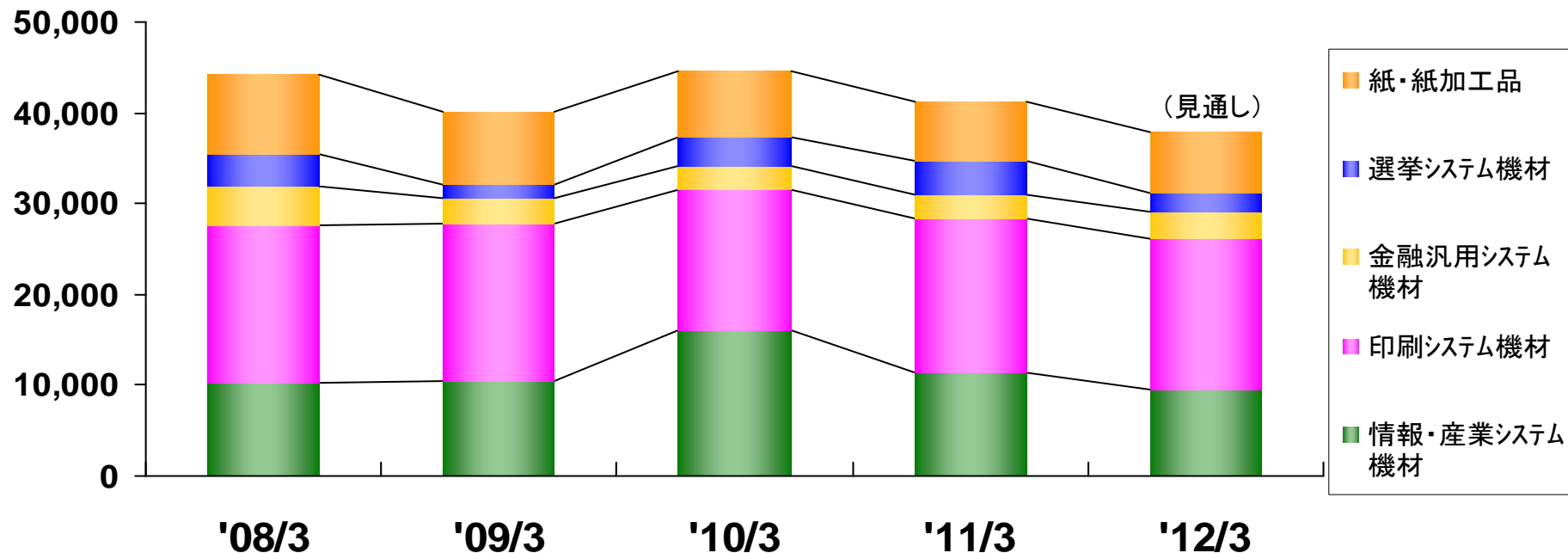


(単位:百万円)

	'08/3	'09/3	'10/3	'11/3	'12/3(見通し)
売上高	44,178	40,145	44,637	41,242	37,939
営業利益	1,754	758	2,281	931	766
経常利益	2,031	1,046	2,528	1,128	949
当期利益	589	264	1,445	190	559

部門別売上高推移 通期（単体）

（単位：百万円）



（単位：百万円）

	'08/3	'09/3	'10/3	'11/3	'12/3(見通し)
情報・産業システム機材	10,220	10,379	16,017	11,424	9,496
印刷システム機材	17,417	17,435	15,436	17,026	16,585
金融汎用システム機材	4,255	2,787	2,598	2,496	2,979
選挙システム機材	3,645	1,418	3,250	3,692	2,102
紙・紙加工品	8,639	8,123	7,334	6,602	6,775
合計	44,178	40,145	44,637	41,242	37,939

業績の推移

【連結】

(単位:百万円)

	2008/3	2009/3	2010/3	2011/3		2012/3	
				2Q累計実績	通期実績	2Q累計実績	通期見通し
売上	46,563	42,438	46,669	21,253	43,604	18,968	40,470
情報・印刷	29,778	29,853	33,263	14,541	30,569	12,733	28,357
金融汎用・選挙	7,917	4,216	5,843	3,200	6,200	2,805	5,104
紙・紙加工品	8,639	8,123	7,334	3,397	6,602	3,315	6,775
その他	228	245	227	114	232	114	234
合計	46,563	42,438	46,669	21,253	43,604	18,968	40,470
営業利益	2,476	923	3,557	1,174	1,870	572	1,150
経常利益	2,683	1,119	3,766	1,250	2,016	632	1,260
当期純利益	1,410	76	2,254	526	675	295	690
1株利益	177円54銭	9円64銭	283円74銭	66円29銭	85円0銭	37円22銭	88円86銭
設備投資	378	377	662	226	386	238	315
減価償却費	397	403	494	199	549	185	387
研究開発費	30	98	139	18	59	17	105

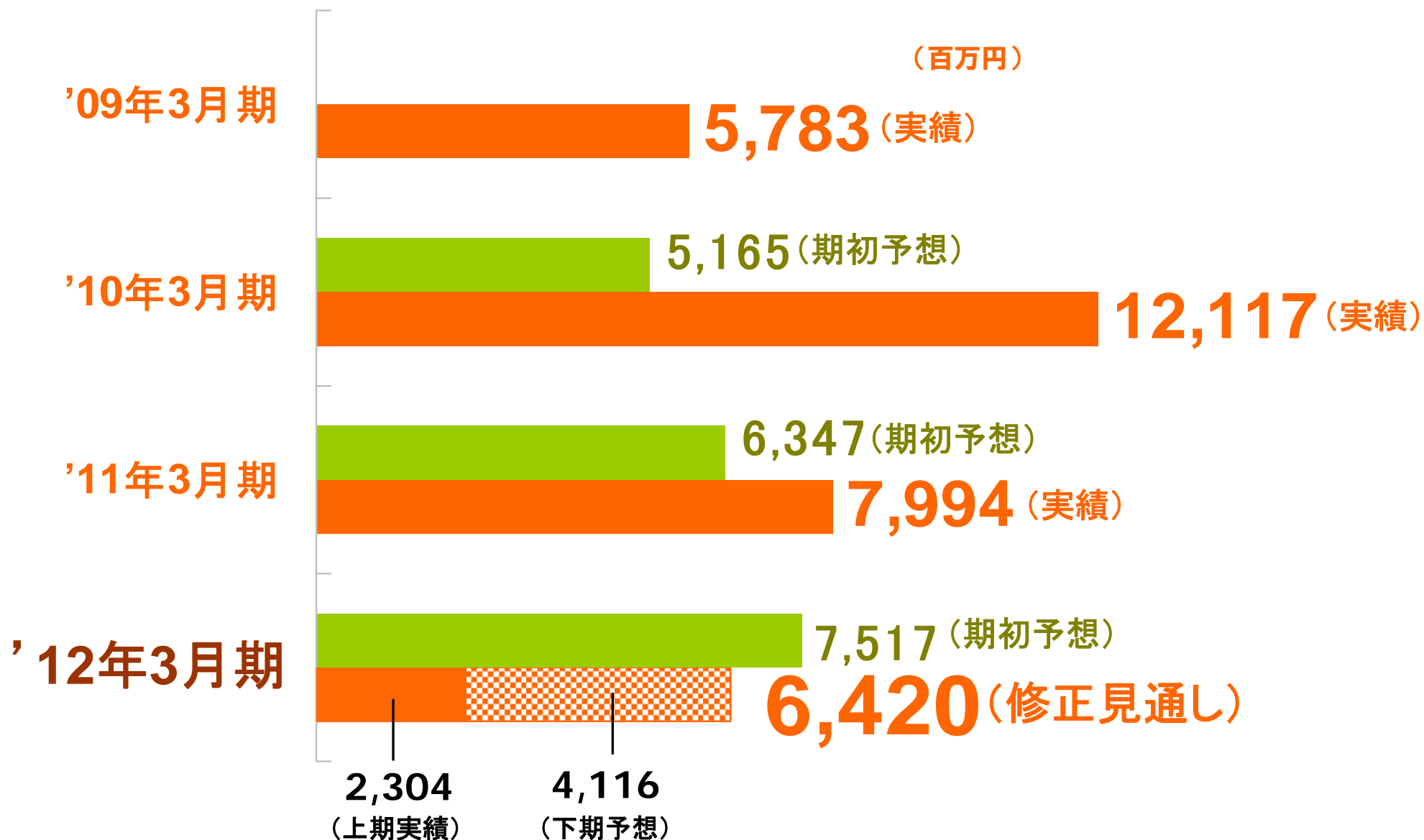
【単体】

(単位:百万円)

	2008/3	2009/3	2010/3	2011/3		2012/3	
				2Q累計実績	通期実績	2Q累計実績	通期見通し
売上	44,178	40,145	44,637	20,115	41,242	18,028	37,939
情報	10,220	10,379	16,017	5,156	11,424	3,886	9,496
印刷	17,417	17,435	15,436	8,365	17,026	8,025	16,585
金融汎用	4,255	2,787	2,598	1,060	2,496	1,439	2,979
選挙	3,645	1,418	3,250	2,135	3,692	1,362	2,102
紙・紙加工品	8,639	8,123	7,334	3,397	6,602	3,315	6,775
合計	44,178	40,145	44,637	20,115	41,242	18,028	37,939
営業利益	1,754	758	2,281	593	931	382	766
経常利益	2,031	1,046	2,528	704	1,128	492	949
当期純利益	589	264	1,445	215	190	285	559
1株利益	74円15銭	33円23銭	181円87銭	27円13銭	24円3銭	35円89銭	70円40銭

メディアコンバート事業

1. メディアコンバート売上の推移 (情報・印刷・産業システム機材セグメント)



2. 中期的展望

■ 官公庁・自治体からの需要

(売上構成比:70%)

- 「公文書管理法」の施行(2011年4月)
= 各省庁における行政文書の管理強化
- 各自治体へも公文書の管理強化が波及

■ 民間企業からの需要

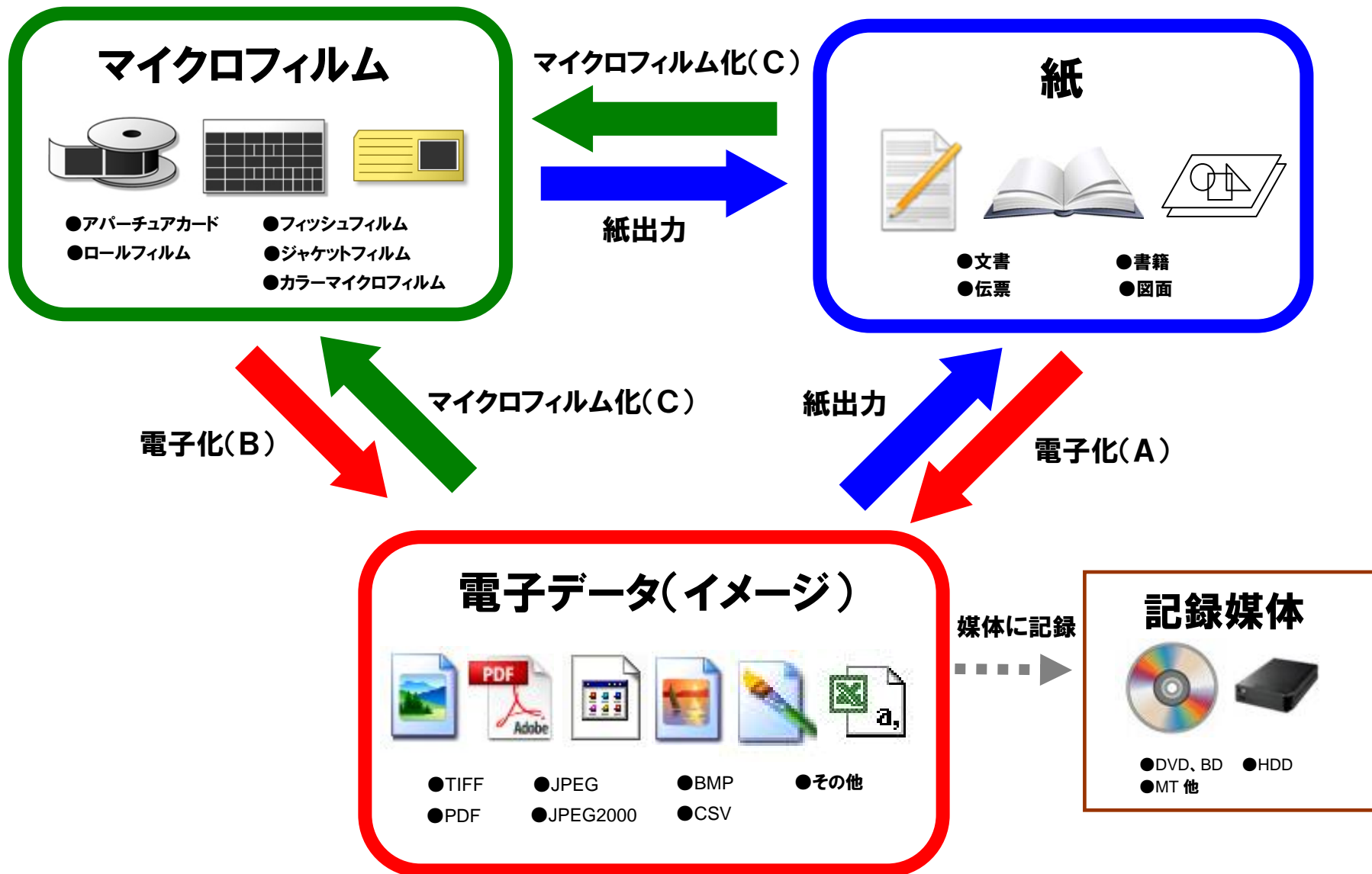
(売上構成比:30%)

- 業務効率向上のためのIT化進展
- 「e 文書法」施行 = 財務・税務書類:電子化文書での保存を認める

■ セキュリティ対策としての需要

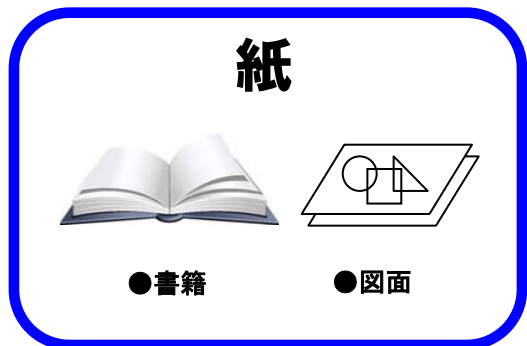

- 震災の教訓:紙媒体による文書保管リスク → 分散化

3. メディアコンバートサービスの概要



(A) 紙媒体を電子データ化するサービス

- ペーパースキャニング : 文書・書籍及び技術資料・図面等をお預かりし整理・分類した後、パソコンで検索・閲覧するため電子媒体(CD、DVD、etc.)にコンバート(変換)します。情報のデジタル化・コンパクト化。
- データ入力 : デジタルデータのデータベース検索のために必要な情報の入力。



(B) マイクロフィルムを電子データ化するサービス

●マイクロフィルムコンバート： 各種フォームのマイクロフィルムをお預かりし、整理・分類してパソコンによる検索・閲覧用の電子媒体(CD、DVD、etc.)へコンバート(変換)します。


●データ入力 : デジタル・フィルムイメージのデータベース検索のために必要な情報の入力。



(C) 紙媒体・電子データをマイクロフィルム化するサービス

●マイクロフィルム撮影：紙からマイクロフィルムに変換します。

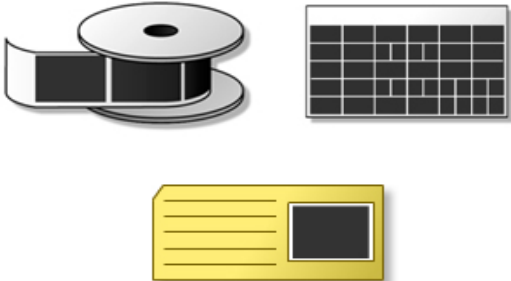
紙



- 文書
- 書籍
- 伝票
- 図面

マイクロフィルム
カメラ撮影

マイクロフィルム



- フィッシュフィルム
- アパーチュアカード
- ロールフィルム
- ジャケットフィルム
- カラーマイクロフィルム

●マイクロフィルム撮影：電子データからマイクロフィルムに変換します。

電子データ(イメージ)



電子化文書 + CSV(属性)
(TIFF, PDF, BMP, JPEG, JPEG2000他)



ドキュメントアーカイブシステム

4. 特徴・強み

● 元資料に対する万全なセキュリティ管理

● 高品質の加工処理

- デジタルデータの作成
- データの検査
- 検索情報の入力

一貫した工程管理



正確で効率的なデータベース作り

長年のマイクロフィルム化サービスのノウハウ

東北の被災地選挙への支援

● 被災地選挙の実施

9月11日	岩手県選挙
11月13日	宮城県選挙
11月20日	福島県選挙

● 支援内容

- ① 必要な機器・機材の貸出し
- ② 貸出機をフォローするための人員の派遣(開票作業の支援)
- ③ 貸出機を含めた使用機器(自治体の保有機)の事前点検



