

2012年3月期

決算説明会

2012年 6月6日



2012年3月期 実績 前期比

【連結】

(単位:百万円)

	11年3月期 実績	12年3月期 実績	差異	増減率
情報・印刷・産業システム機材	30,569	26,536	△4,033	△13.2%
金融汎用・選挙システム機材	6,200	4,689	△1,510	△24.4%
紙 ・ 紙 加 工 品	6,602	6,669	67	1.0%
そ の 他	232	231	△1	△0.3%
売上高合計	43,604	38,126	△5,477	△12.6%
営業利益	1,870	795	△1,075	△57.5%
経常利益	2,016	890	△1,125	△55.8%
当期利益	675	388	△286	△42.5%
1株利益	85円00銭	48円91銭		

*「金融汎用システム機材」と「選挙システム機材」の個別売上高については単体の表を参照してください。

2012年3月期 実績 前期比

【 単 体 】

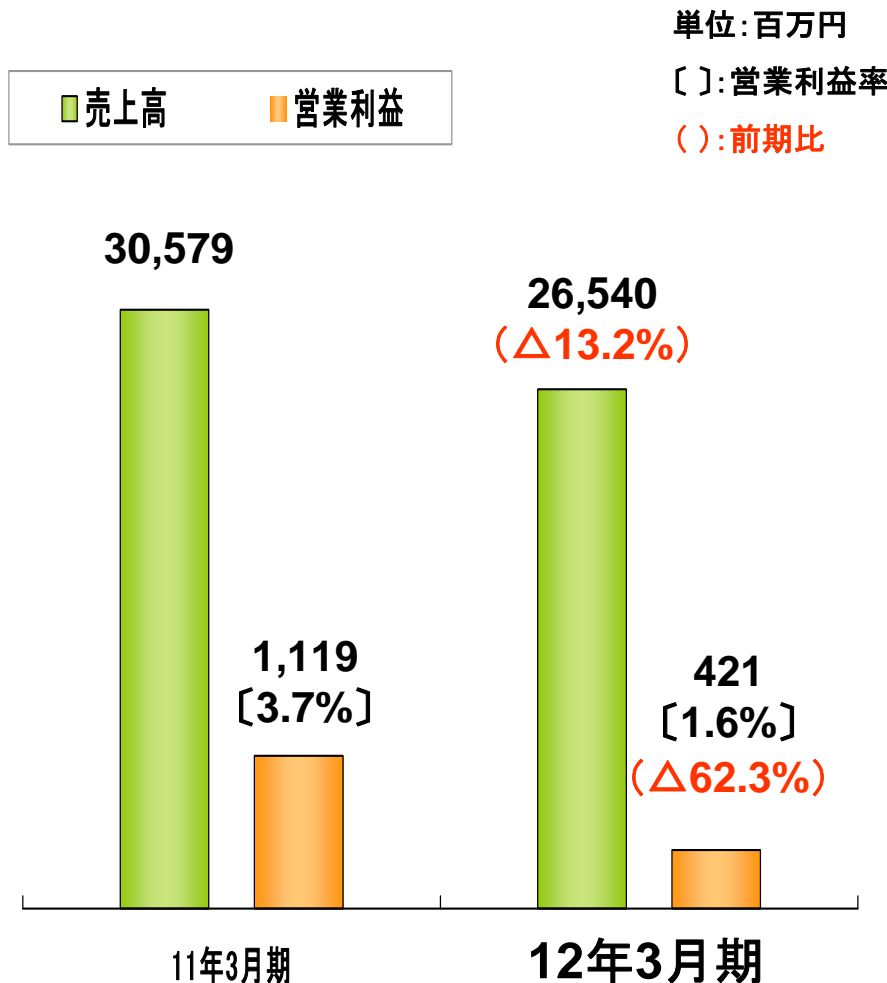
(単位:百万円)

	11年3月期 実績	12年3月期 実績	差 異	増 減 率
情報・産業システム機材	11,424	8,186	△3,237	△28.3%
印刷システム機材	17,026	16,369	△657	△3.9%
金融汎用システム機材	2,496	2,772	275	11.0%
選挙システム機材	3,692	1,912	△1,780	△48.2%
紙 ・ 紙 加 工 品	6,602	6,669	67	1.0%
売上高合計	41,242	35,909	△5,332	△12.9%
営業利益	931	503	△428	△46.0%
経常利益	1,128	703	△424	△37.6%
当期利益	190	365	174	91.6%
1株利益	24円03銭	46円05銭		

セグメント情報(前期比)

■ 情報・印刷・産業システム機材

売上高・営業利益



ポイント

売上高

*セグメント間の内部売上高を含む

売上高: 265億40百万円(前期比13.2%減)

■情報システム機材:

文書のデジタル化業務の受注が、大口案件を含め減少。
スキャナーなどの機器販売も減少。

■印刷システム機材:

印刷材料の販売が減少。

営業利益

営業利益: 4億21百万円(前期比62.3%減)

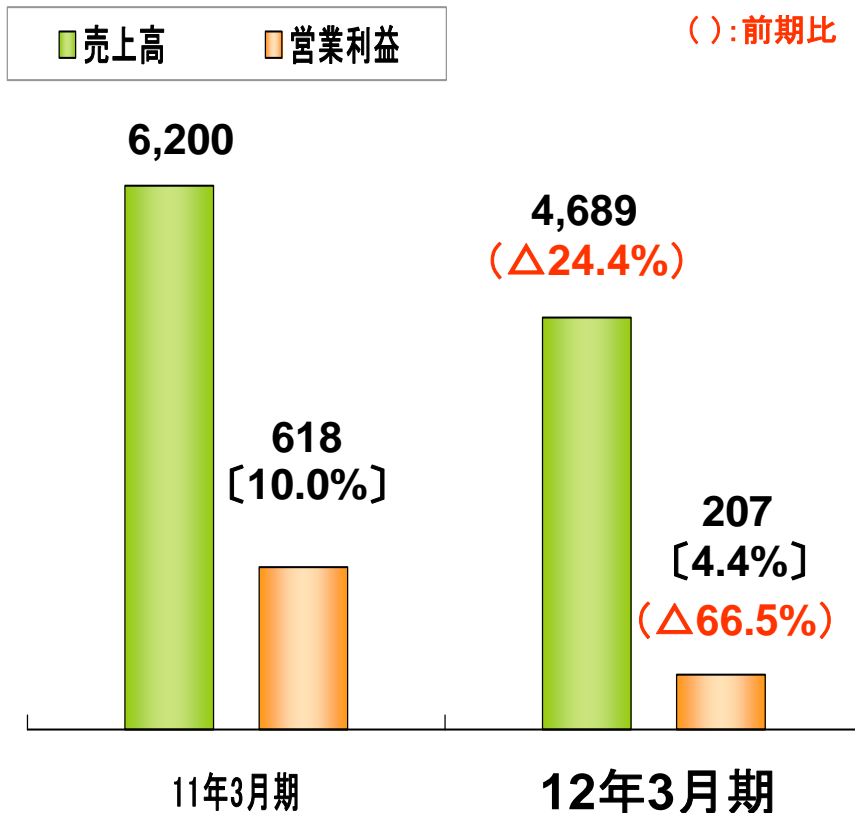
■「文書のデジタル化業務」など情報システム機材分野の
減収影響により減益。

セグメント情報(前期比)

金融汎用・選挙システム機材

売上高・営業利益

単位:百万円
〔〕:営業利益率
():前期比



ポイント

売上高

*セグメント間の内部売上高を含む

売上高: 46億89百万円(前期比24.4%減)

■金融汎用システム機材:

セキュリティ機器の販売伸長のほか、一部の貨幣処理機器販売も好調で増収。

■選挙システム機材:

統一地方選挙向け機材、その他の各地方選挙向け機材の販売順調も、前期の参議院選挙向け需要の反動減により減収。

*「金融汎用システム機材」と「選挙システム機材」の個別売上高についてはP.1下段の単体表を参照。

営業利益

営業利益: 2億7百万円(前期比66.5%減)

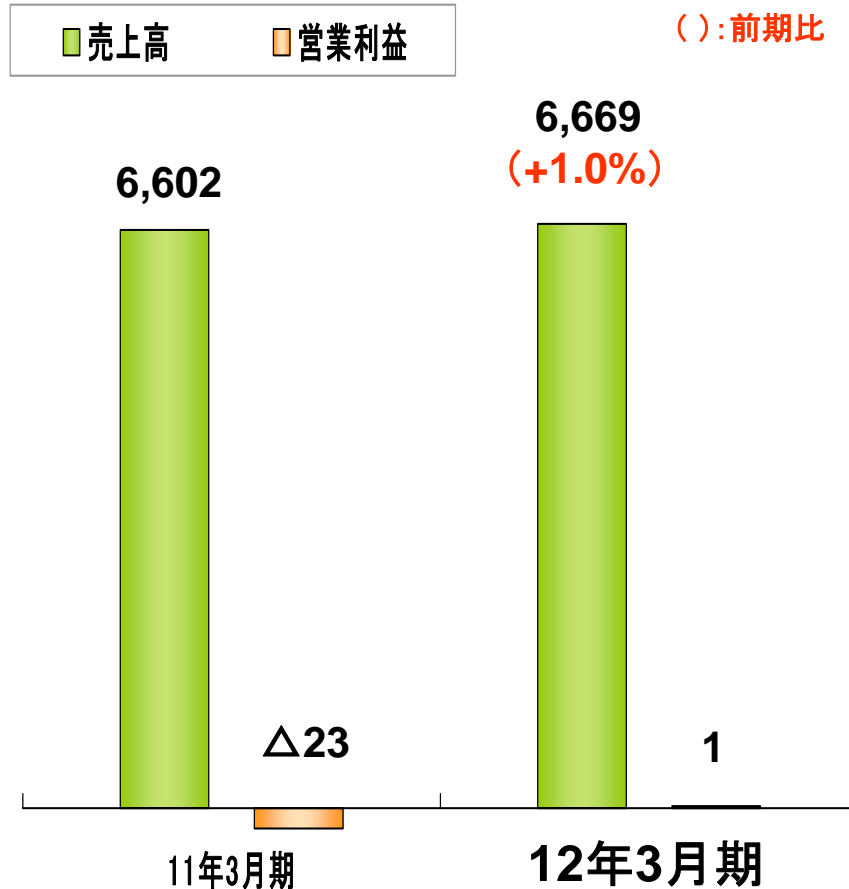
■選挙システム機材の減収影響により減益。

セグメント情報(前期比)

■ 紙・紙加工品

売上高・営業利益

単位:百万円
〔〕:営業利益率
():前期比



ポイント

売上高

*セグメント間の内部売上高を含む

売上高: 66億69百万円(前期比1.0%増)

■チラシ・カタログ向け印刷用紙の販売は落ち込むも、紙器用板紙や感熱記録紙など情報用紙の販売伸長により若干増収。

営業利益

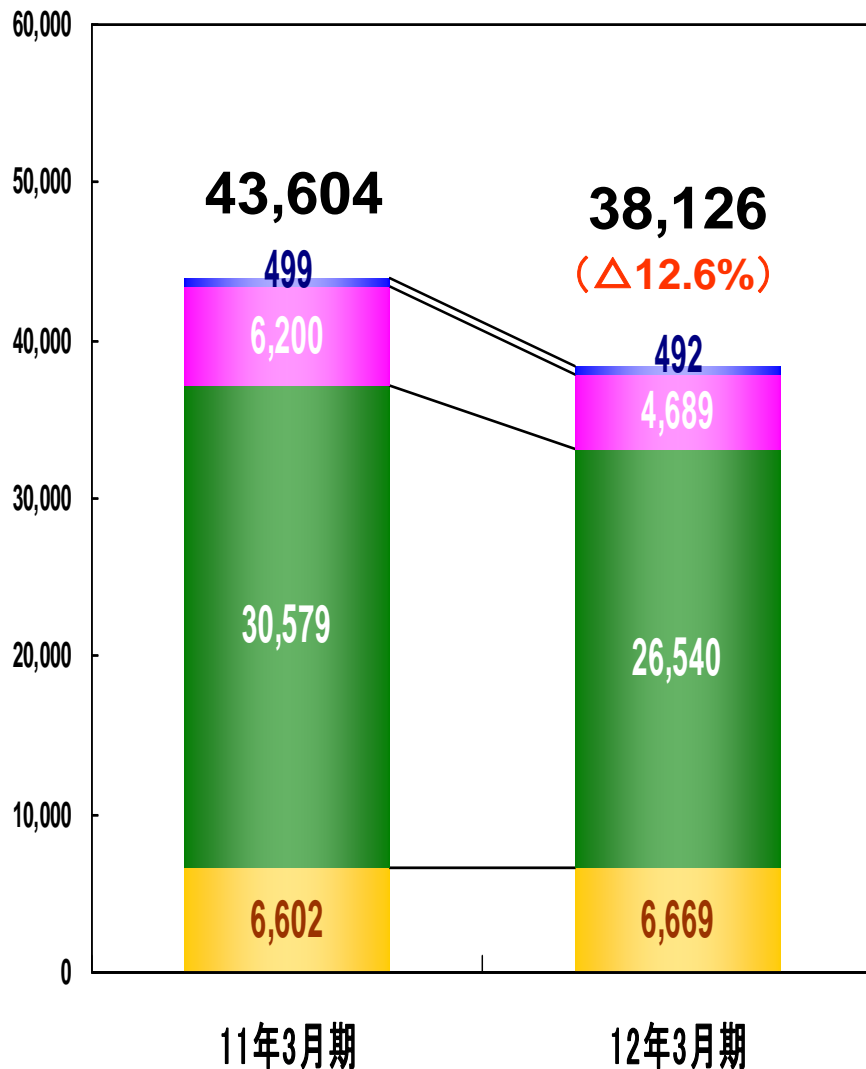
営業利益: 1百万円(前期は営業損失23百万円)

■増収効果と利益率改善により黒字回復。

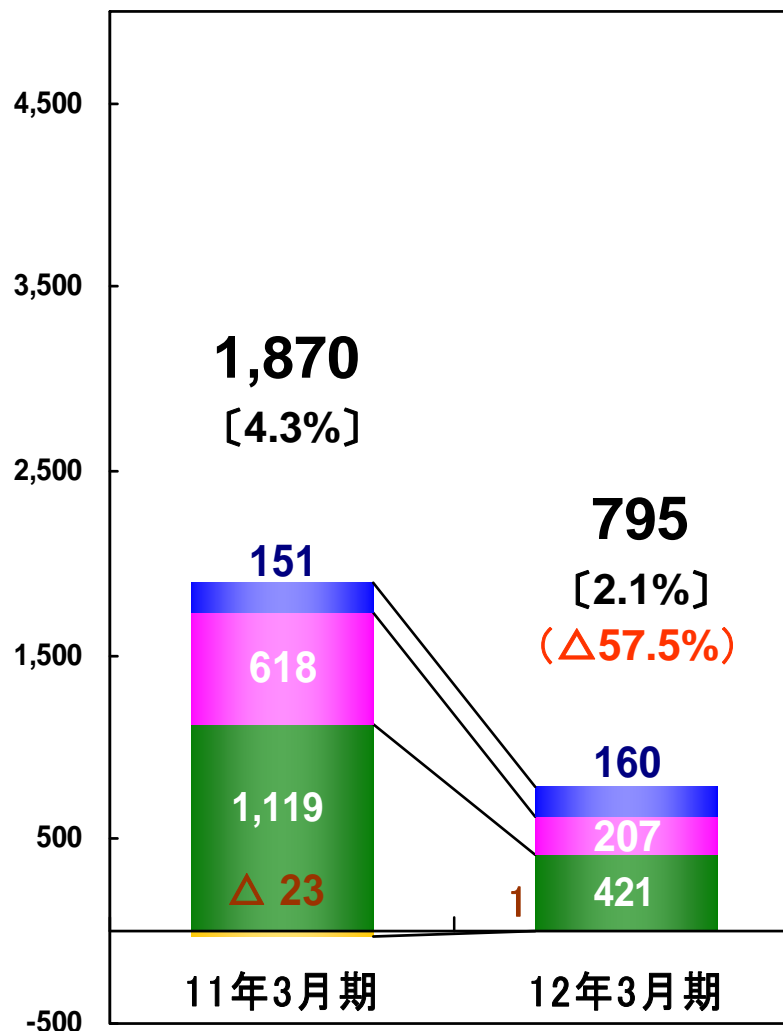
セグメント別売上高・営業利益(前期比)

売上高

*セグメント間の内部売上高を含む



営業利益



単位:百万円
 []:営業利益率
 ():前期比

- その他
- 金融汎用・選挙システム機材
- 情報・印刷・産業システム機材
- 紙・紙加工品

2012年3月期 実績 前期比

【連結】

* 各セグメント間の内部売上高を含む

■ セグメント別売上高・営業利益

(単位:百万円)

		11年3月期 実績	12年3月期 実績	差異	増減率
情報・印刷・産業 システム機材	売上高	30,579	26,540	△4,039	△13.2%
	営業利益	1,119	421	△697	△62.3%
金融汎用・選挙 システム機材	売上高	6,200	4,689	△1,510	△24.4%
	営業利益	618	207	△411	△66.5%
紙・紙加工品	売上高	6,602	6,669	67	1.0%
	営業利益	△23	1	25	—
その他	売上高	499	492	△6	△1.4%
	営業利益	151	160	9	6.0%
消 去	売上高	△277	△265	12	
	営業利益	4	3	△1	
合 計	売上高	43,604	38,126	△5,477	△12.6%
	営業利益	1,870	795	△1,075	△57.5%

2013年3月期 見通し 前年比

売上高 「選挙システム機材」を除く各事業で市場環境の改善を見込み増収。

利益 増収効果により増益。

【連結】

(単位:百万円)

	12年3月期 実績	13年3月期 見通し	差異	増減率
情報・印刷・産業システム機材	26,536	29,420	2,884	10.9%
金融汎用・選挙システム機材	4,689	4,621	△68	△1.5%
紙 ・ 紙 加 工 品	6,669	6,700	30	0.5%
そ の 他	231	232	1	0.2%
売上高合計	38,126	40,974	2,847	7.5%
営業利益	795	984	188	23.8%
経常利益	890	1,061	170	19.2%
当期利益	388	645	257	66.3%
1株利益	48円91銭	81円32銭		

*「金融汎用システム機材」と「選挙システム機材」の個別売上高については単体の表を参照してください。

2013年3月期 見通し 前年比

【 単 体 】

(単位:百万円)

	12年3月期 実績	13年3月期 見通し	差 異	増 減 率
情報・産業システム機材	8,186	10,000	1,813	22.2%
印刷システム機材	16,369	16,700	330	2.0%
金融汎用システム機材	2,772	3,000	227	8.2%
選挙システム機材	1,912	1,600	△311	△16.3%
紙 ・ 紙 加 工 品	6,669	6,700	30	0.5%
売上高合計	35,909	38,000	2,090	5.8%
営業利益	503	663	159	31.7%
経常利益	703	814	110	15.7%
当期利益	365	488	122	33.5%
1株利益	46円05銭	61円48銭		

利益配分について(配当金)

基本方針: 「内部留保の充実」と「業績に応じた利益還元」



12年3月期の配当金

- 中間配当(実施): 普通配当 10円
- 期末配当(予定): 普通配当 10円

年間配当金

20円

配当金推移:

08年3月期実績: 年間配当27円(普通配当20円 + 特別配当7円)

09年3月期実績: 年間配当20円(普通配当20円)

10年3月期実績: 年間配当35円(普通配当20円 + 特別配当15円)

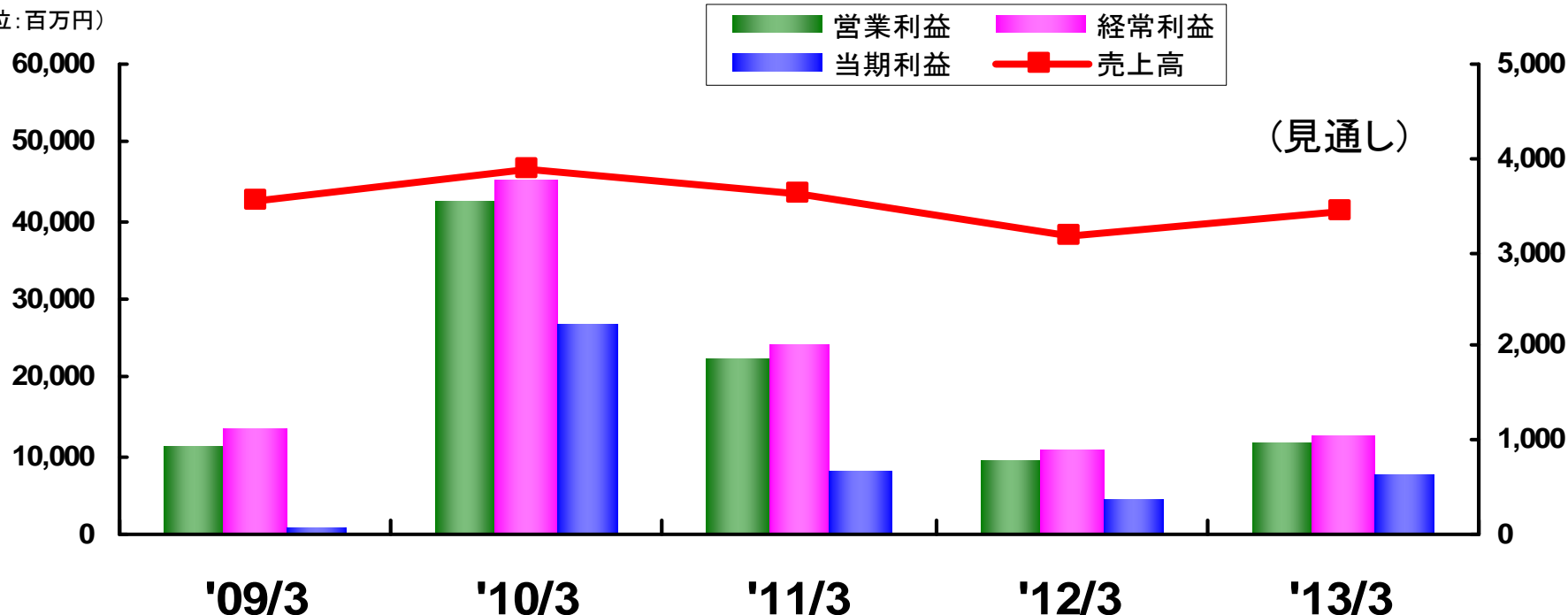
11年3月期実績: 年間配当28円(普通配当20円 + 特別配当8円)

12年3月期 : 年間配当20円(普通配当20円)

13年3月期予定: 年間配当20円(中間配当10円 + 期末配当10円)

売上・利益の推移（連結）

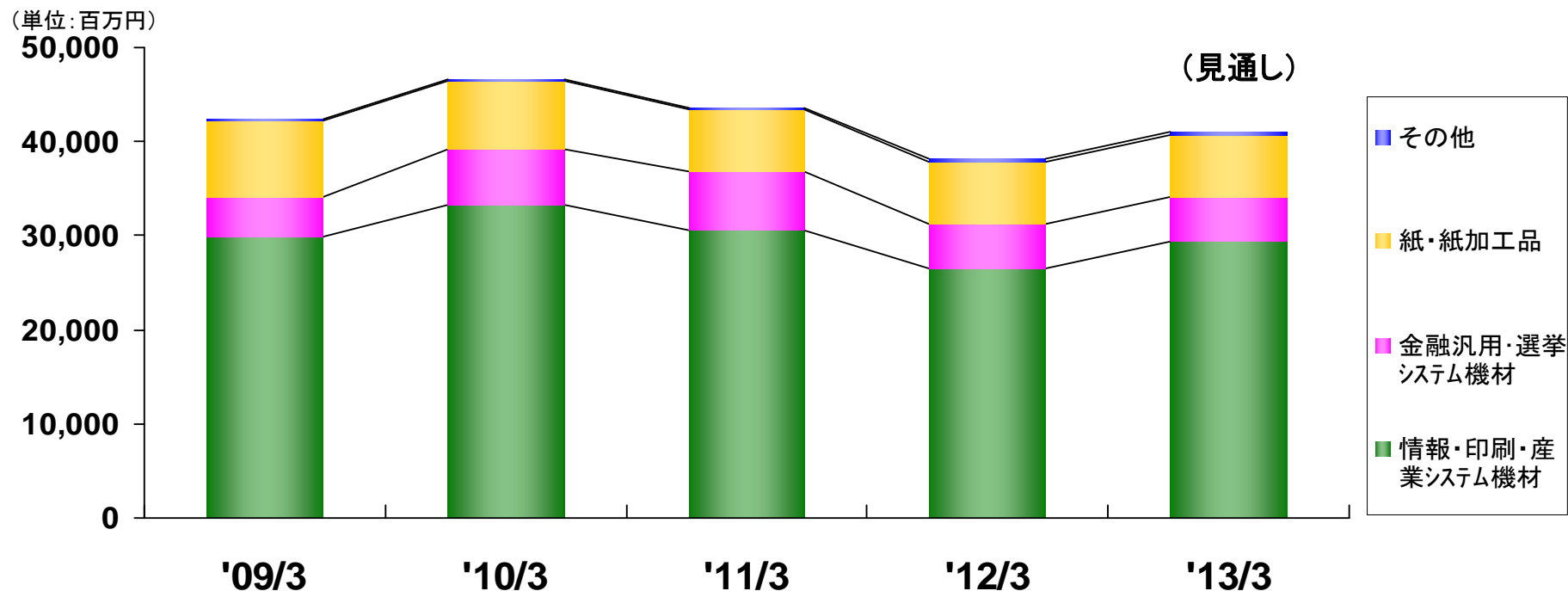
(単位:百万円)



(単位:百万円)

	'09/3	'10/3	'11/3	'12/3	'13/3(見通し)
売上高	42,438	46,669	43,604	38,126	40,974
営業利益	923	3,557	1,870	795	984
経常利益	1,119	3,766	2,016	890	1,061
当期利益	76	2,254	675	388	645

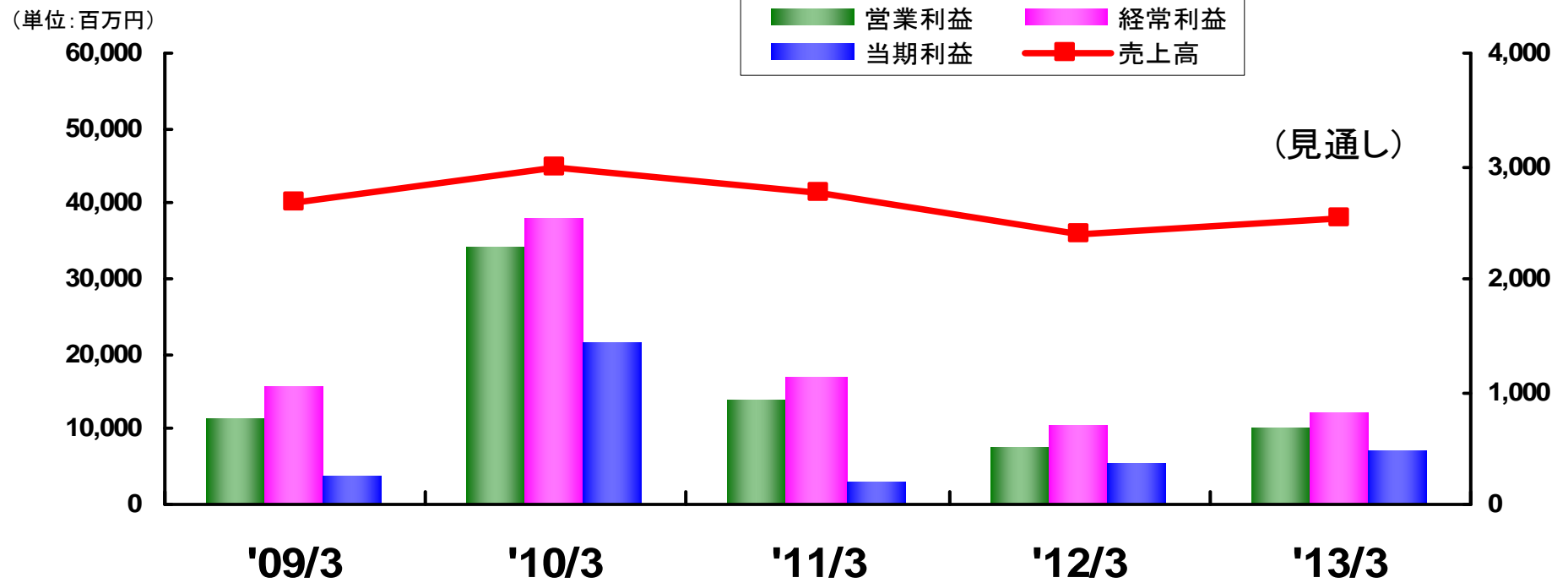
セグメント別売上高推移（連結）



(単位: 百万円)

	'09/3	'10/3	'11/3	'12/3	'13/3(見通し)
情報・印刷・産業システム機材	29,853	33,263	30,569	26,536	29,420
金融汎用・選挙システム機材	4,216	5,843	6,200	4,689	4,621
紙・紙加工品	8,123	7,334	6,602	6,669	6,700
その他	245	227	232	231	232
合計	42,438	46,669	43,604	38,126	40,974

売上・利益の推移（単体）

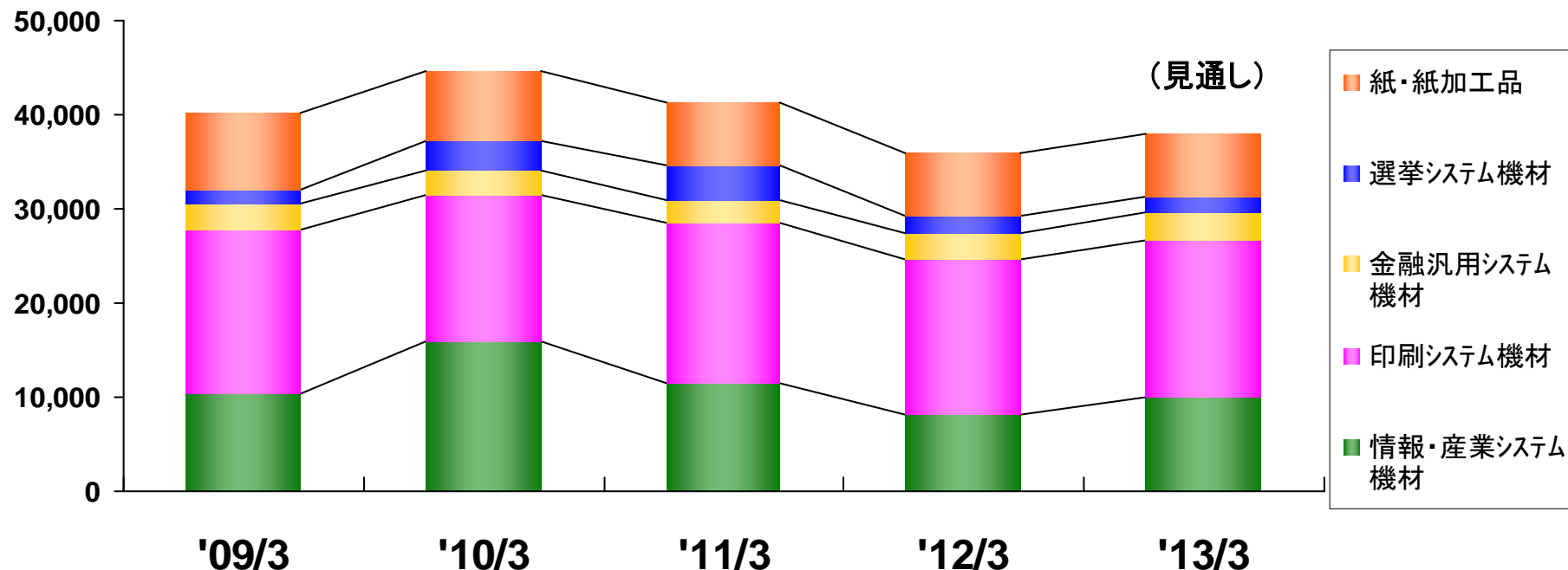


(単位: 百万円)

	'09/3	'10/3	'11/3	'12/3	'13/3(見通し)
売上高	40,145	44,637	41,242	35,909	38,000
営業利益	758	2,281	931	503	663
経常利益	1,046	2,528	1,128	703	814
当期利益	264	1,445	190	365	488

部門別売上高推移（単体）

(単位: 百万円)



(単位: 百万円)

	'09/3	'10/3	'11/3	'12/3	'13/3(見通し)
情報・産業システム機材	10,379	16,017	11,424	8,186	10,000
印刷システム機材	17,435	15,436	17,026	16,369	16,700
金融汎用システム機材	2,787	2,598	2,496	2,772	3,000
選挙システム機材	1,418	3,250	3,692	1,912	1,600
紙・紙加工品	8,123	7,334	6,602	6,669	6,700
合計	40,145	44,637	41,242	35,909	38,000

業績の推移

【連結】

(単位:百万円)

	2006/3	2007/3	2008/3	2009/3	2010/3	2011/3	2012/3	2013/3 見通し
売上	42,772	43,355	46,563	42,438	46,669	43,604	38,126	40,974
情報・印刷	29,761	29,982	29,778	29,853	33,263	30,569	26,536	29,420
金融汎用・選挙	5,918	5,784	7,917	4,216	5,843	6,200	4,689	4,621
紙・紙加工品	6,852	7,347	8,639	8,123	7,334	6,602	6,669	6,700
その他	239	240	228	245	227	232	231	232
合計	42,772	43,355	46,563	42,438	46,669	43,604	38,126	40,974
営業利益	1,846	1,206	2,476	923	3,557	1,870	795	984
経常利益	1,974	1,311	2,683	1,119	3,766	2,016	890	1,061
当期純利益	511	765	1,410	76	2,254	675	388	645
1株利益	60円05銭	96円35銭	177円54銭	9円64銭	283円74銭	85円00銭	48円91銭	81円32銭
設備投資	246	296	378	377	662	386	258	172
減価償却費	424	377	397	403	494	549	385	351
研究開発費	28	50	30	98	139	59	99	98

【単体】

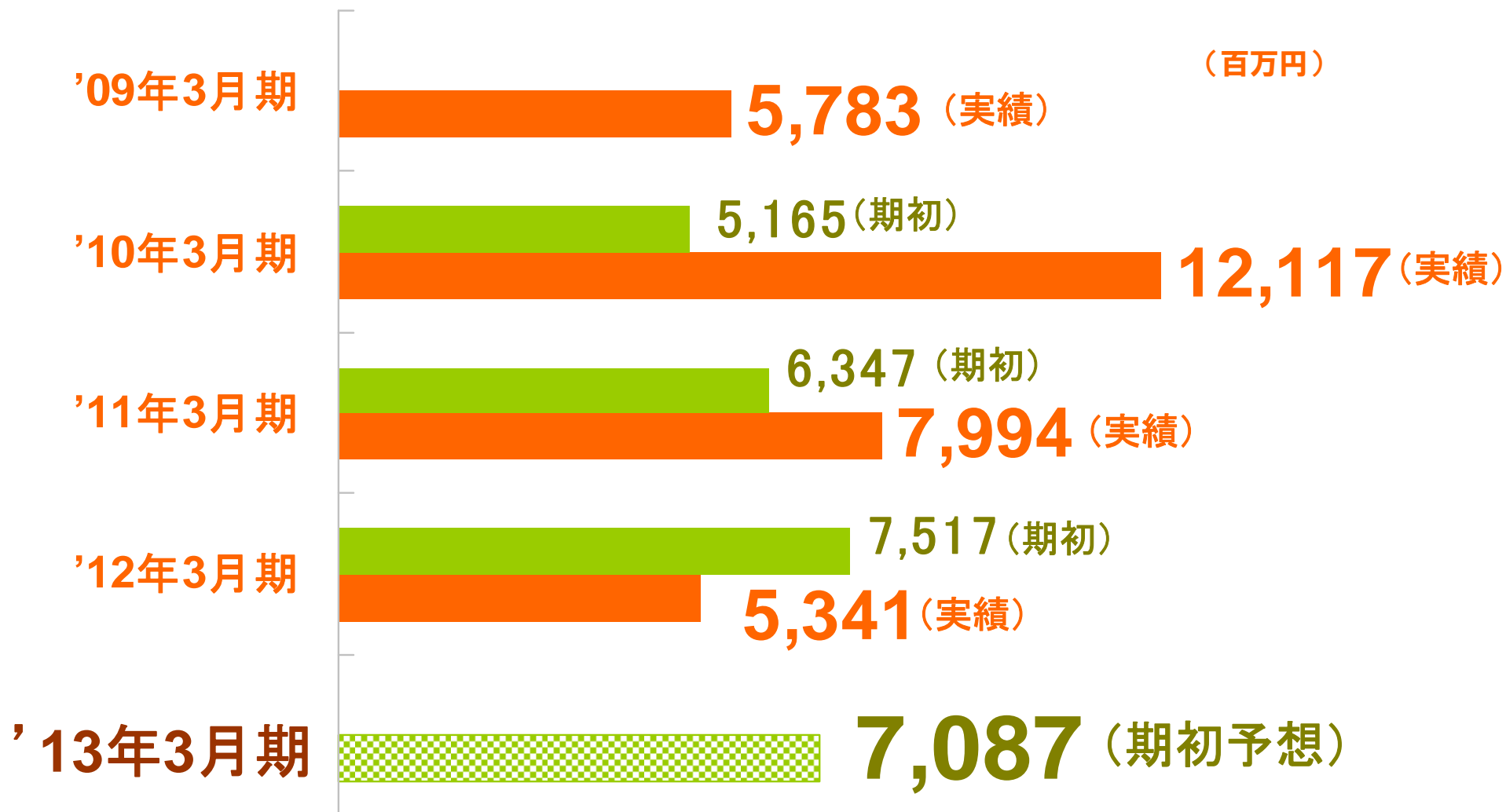
(単位:百万円)

	2006/3	2007/3	2008/3	2009/3	2010/3	2011/3	2012/3	2013/3 見通し
売上	40,411	40,927	44,178	40,145	44,637	41,242	35,909	38,000
情報	11,277	10,197	10,220	10,379	16,017	11,424	8,186	10,000
印刷	16,312	17,539	17,417	17,435	15,436	17,026	16,369	16,700
金融汎用	2,945	3,780	4,255	2,787	2,598	2,496	2,772	3,000
選挙	3,023	2,062	3,645	1,418	3,250	3,692	1,912	1,600
紙・紙加工品	6,852	7,347	8,639	8,123	7,334	6,602	6,669	6,700
合計	40,411	40,927	44,178	40,145	44,637	41,242	35,909	38,000
営業利益	1,455	677	1,754	758	2,281	931	503	663
経常利益	1,631	874	2,031	1,046	2,528	1,128	703	814
当期純利益	681	477	589	264	1,445	190	365	488
1株利益	82円66銭	60円04銭	74円15銭	33円23銭	181円87銭	24円03銭	46円05銭	61円48銭

メディアコンバート事業

1. メディアコンバート売上の推移

(情報・印刷・産業システム機材セグメント)



2. 中期的展望

■ 官公庁・自治体からの需要

(売上構成比:70%)

- 「公文書管理法」の施行(2011年4月)
= 各省庁における行政文書の管理強化
- 各自治体へも公文書の管理強化が波及

■ 民間企業からの需要

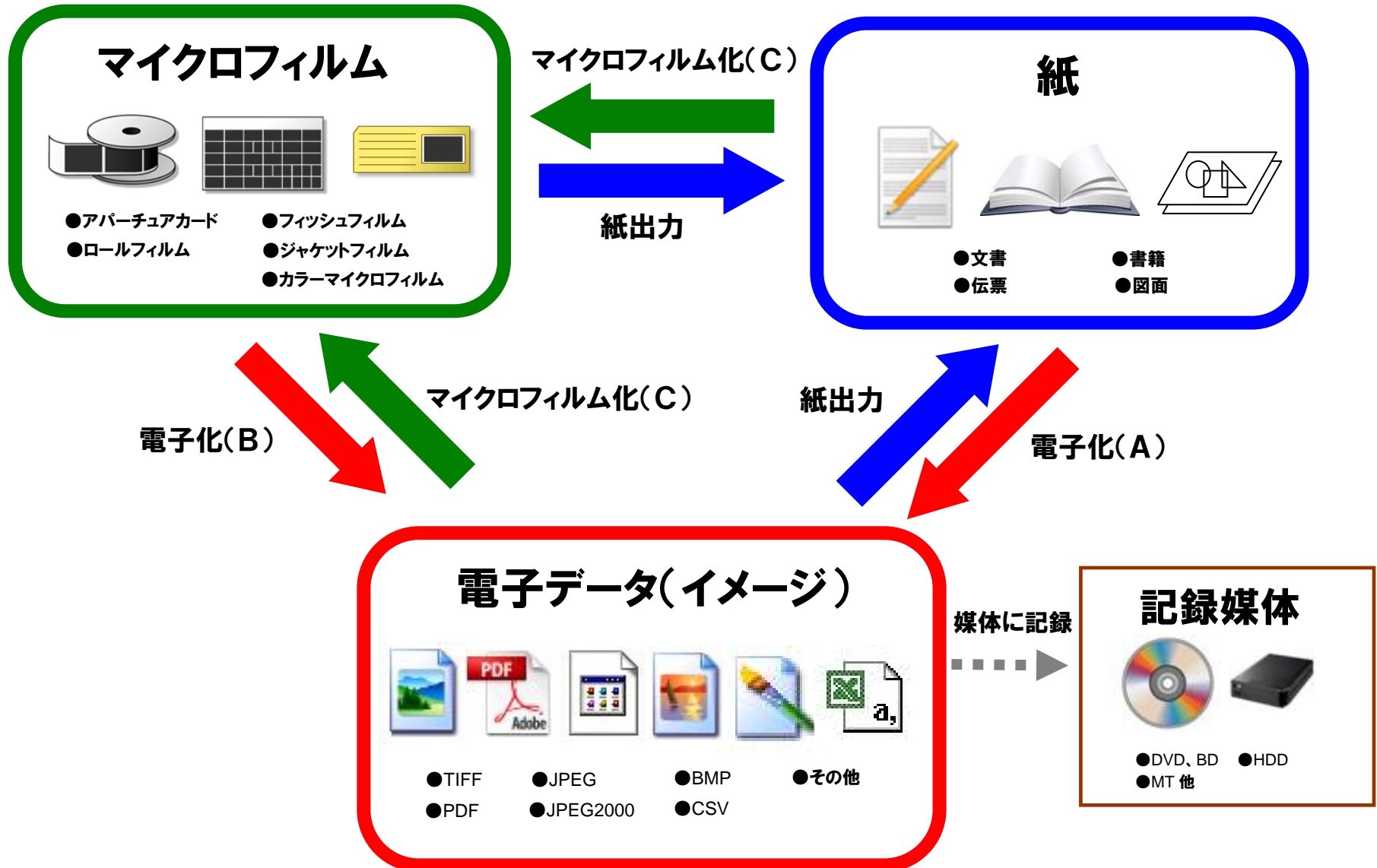
(売上構成比:30%)

- 業務効率向上のためのIT化進展
- 「e 文書法」施行 = 財務・税務書類:電子化文書での保存を認める

■ セキュリティ対策としての需要

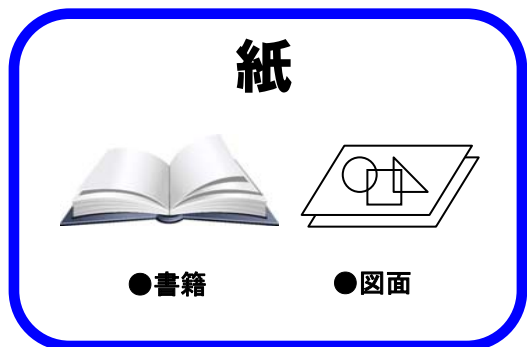
- 震災の教訓:紙媒体による文書保管リスク → 分散化

3. メディアコンバートサービスの概要



(A) 紙媒体を電子データ化するサービス

- ペーパースキャニング : 文書・書籍及び技術資料・図面等をお預かりし整理・分類した後、パソコンで検索・閲覧するため電子媒体(CD、DVD、etc.)にコンバート(変換)します。情報のデジタル化・コンパクト化。
- データ入力 : デジタルデータのデータベース検索のために必要な情報の入力。

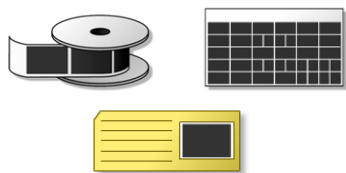


(B) マイクロフィルムを電子データ化するサービス

●マイクロフィルムコンバート： 各種フォームのマイクロフィルムをお預かりし、整理・分類してパソコンによる検索・閲覧用の電子媒体(CD、DVD、etc.)へコンバート(変換)します。

●データ入力 : デジタル・フィルムイメージのデータベース検索のために必要な情報の入力。

マイクロフィルム



- アバーチュアカード
- フィッシュフィルム
- ロールフィルム
- ジャケットフィルム
- カラーマイクロフィルム



マイクロフィルムスキャナ



+ データ入力

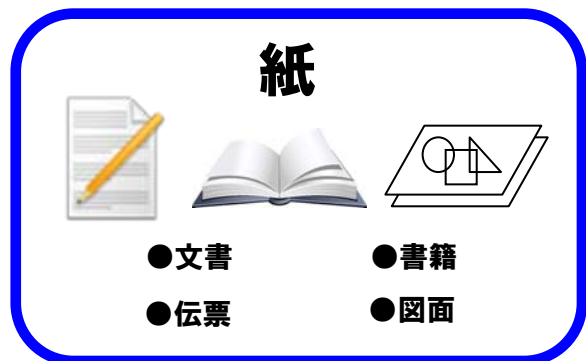
電子データ(イメージ)



電子化文書 + CSV(属性)
(TIFF, PDF, BMP, JPEG, JPEG2000他)

(C) 紙媒体・電子データをマイクロフィルム化するサービス

●マイクロフィルム撮影：紙からマイクロフィルムに変換します。



マイクロフィルム
カメラ撮影



●マイクロフィルム撮影：電子データからマイクロフィルムに変換します。



ドキュメントアーカイブシステム

4. 特徴・強み

- 元資料に対する万全なセキュリティ管理
- 高品質の加工処理
- 高い生産性・・・国内最大のイメージングセンター開設

- デジタルデータの作成
- データの検査
- 検索情報の入力

一貫した工程管理



正確で効率的なデータベース作り

長年のマイクロフィルム化サービスのノウハウ

5. 国内最大のイメージングセンター開設(江東区豊洲)



広大なイメージングセンターー1



広大なイメージングセンター2



書籍のスキャン



ペーパースキャニング1



ペーパースキャニング2



X線フィルムスキャニング

株式会社ムサシ 広報室

住所: 〒104-0061 東京都中央区銀座8丁目20番36号

TEL: 03-3546-7710(直通)

FAX: 03-3546-7831

E-mail: ir@musashinet.co.jp

【ホームページ】

<http://www.musashinet.co.jp/>