

2019年3月期

決算説明会

2019年6月4日



決算概況

2019年3月期 実績 前期比

【連結】

(単位:百万円)

	18年3月期 実績	19年3月期 実績	差異	増減率
情報・印刷・産業システム機材	21,541	21,501	△40	△0.2%
金融汎用・選挙システム機材	7,018	5,506	△1,512	△21.5%
紙 ・ 紙 加 工 品	8,531	9,885	1,354	15.9%
不動産賃貸・リース事業等	205	242	37	18.0%
売上高合計	37,298	37,135	△163	△0.4%
営業利益	960	306	△654	△68.0%
経常利益	1,059	387	△672	△63.5%
純利益	742	183	△559	△75.3%
1株利益	99円70銭	24円66銭		

*「親会社株主に帰属する当期純利益」を「純利益」と表記しています。

*「金融汎用システム機材」と「選挙システム機材」の個別売上高については単体の表を参照してください。

2019年3月期 実績 前期比

(単位:百万円)

【 単 体 】

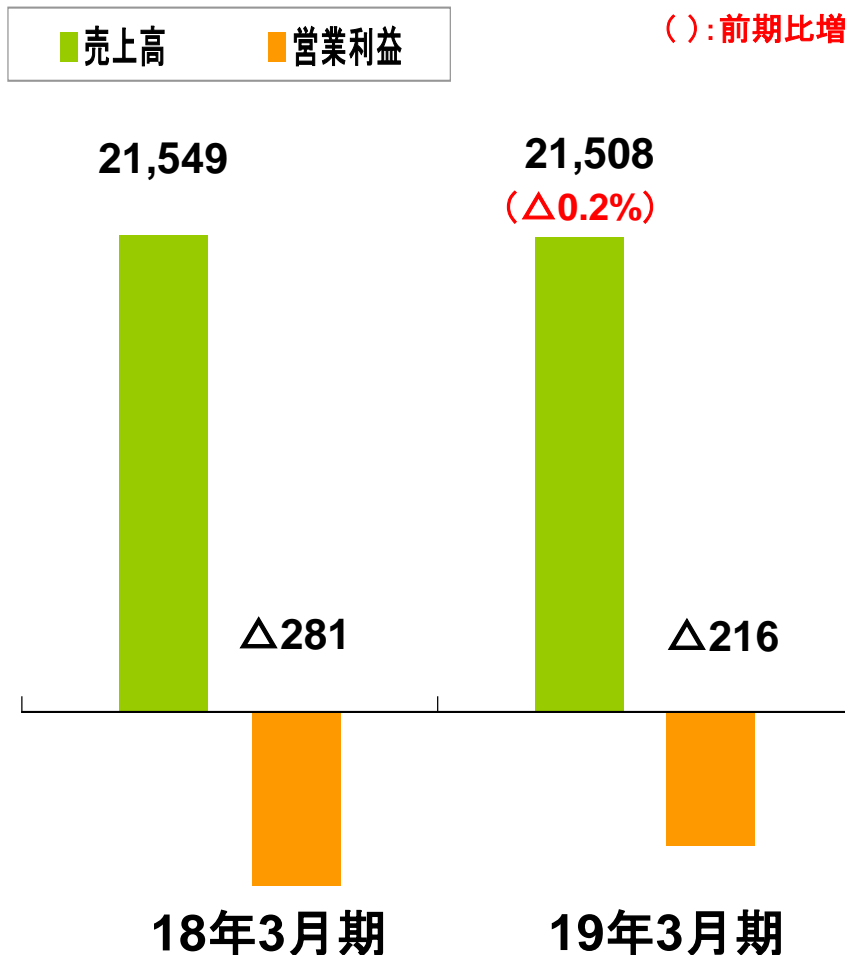
	18年3月期 実績	19年3月期 実績	差 異	増 減 率
情報・産業システム機材	6,293	6,416	123	2.0%
印刷システム機材	12,269	11,870	△399	△3.3%
金融汎用システム機材	2,186	2,037	△149	△6.8%
選挙システム機材	4,829	3,386	△1,443	△29.9%
紙 ・ 紙 加 工 品	5,526	5,191	△335	△6.1%
売上高合計	31,104	28,902	△2,202	△7.1%
営業利益	405	59	△346	△85.3%
経常利益	583	152	△431	△73.9%
当期利益	498	159	△339	△68.0%
1株利益	66円92銭	21円41銭		

■ 情報・印刷・産業システム機材

売上高・営業利益

単位:百万円

(): 前期比増減



ポイント

売上高

* セグメント間の内部売上高を含む

売上高: 215億8百万円(前期比0.2%減)

■ 情報システム機材:

- ・スキャナー等の電子化機器販売が落ち込んだほか、文書のデジタル化事業で官公庁・自治体からの大口案件減少の影響で受注低調。
 - ・マイクロフィルターなどの高機能材料や工業用検査機器の販売が伸長。
- ➡ 若干の増収。

■ 印刷システム機材:

レーザー加工機など印刷後加工分野の機器販売は伸長するも、主力の印刷機器及び印刷材料の販売が需要低迷により落ち込み減収。

営業損失

営業損失: 2億16百万円(前期は2億81百万円の営業損失)

■ 印刷システム機材の減収と利益率低下が影響し損失。

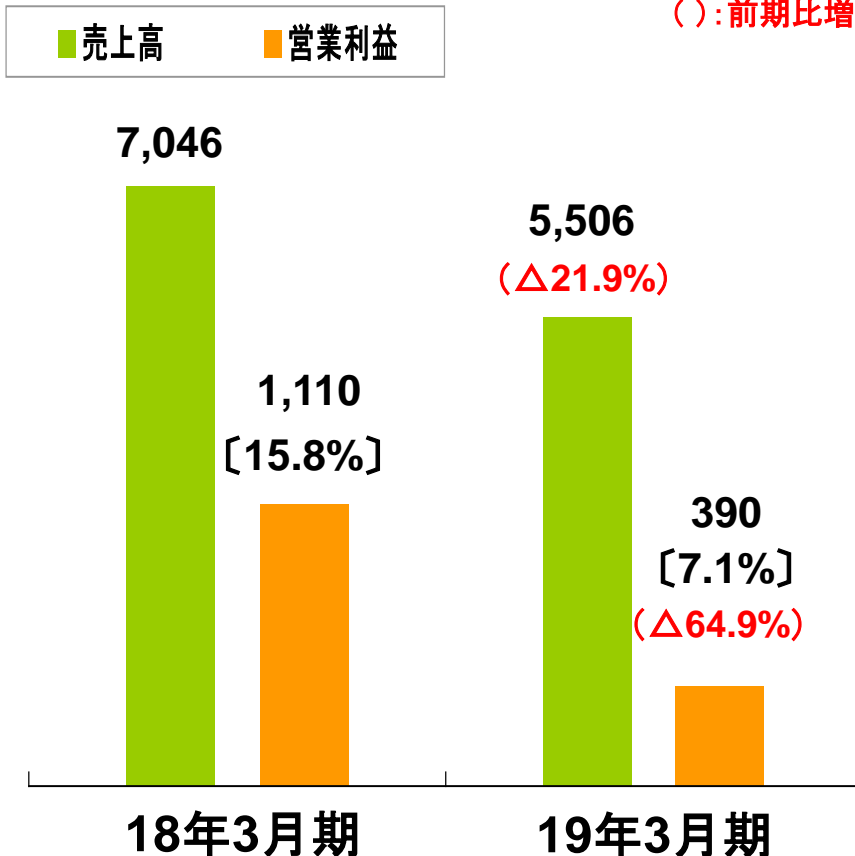
■ 金融汎用・選挙システム機材

売上高・営業利益

単位:百万円

[]:営業利益率

():前期比増減



ポイント

売上高

*セグメント間の内部売上高を含む

売上高: 55億6百万円(前期比21.9%減)

■金融汎用システム機材:

金融機関向け貨幣処理機器の更新が進んだほか、外貨処理システムの販売が堅調。金融機関の設備投資抑制で、セキュリティ機器の販売が落ち込み減収。

■選挙システム機材:

全国の地方選挙及び統一地方選挙向けに機器やシステムの販売が好調に推移するも、前年の衆議院選挙向け需要の反動減の影響大きく減収。

*「金融汎用システム機材」と「選挙システム機材」の個別売上高については左ページの単体表を参照。

営業利益

営業利益: 3億90百万円(前期比64.9%減)

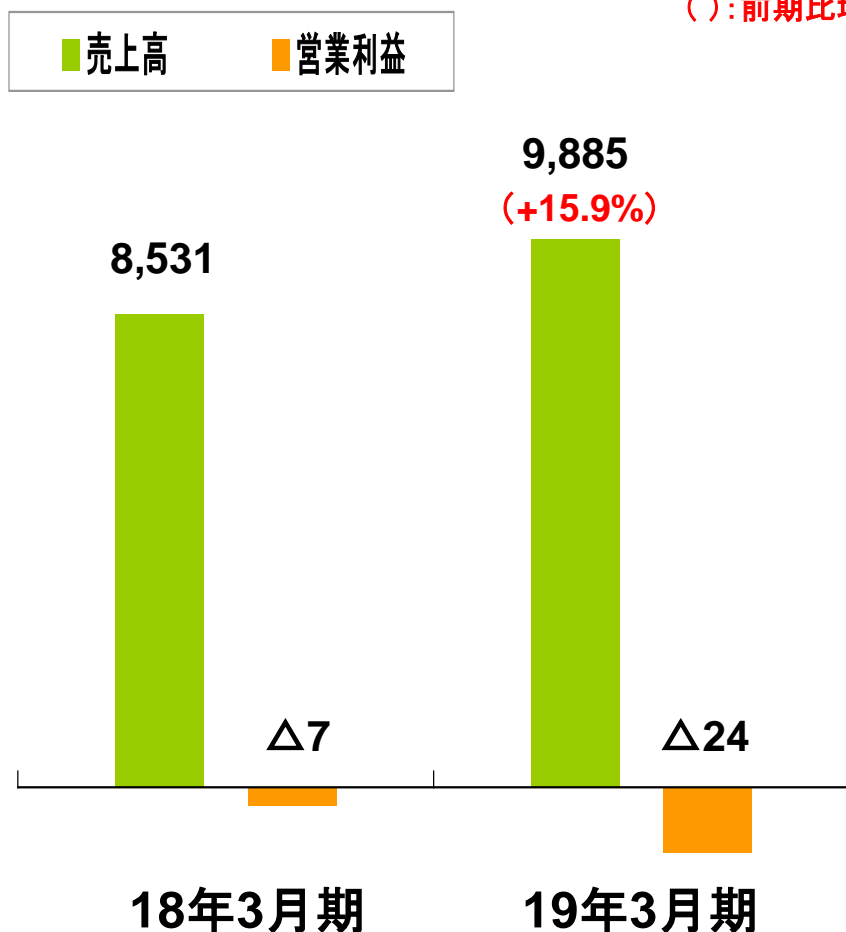
■ 選挙システム機材の減収影響により減益。

■ 紙・紙加工品

売上高・営業利益

単位:百万円

():前期比増減



ポイント

売上高

* セグメント間の内部売上高を含む

売上高: 98億85百万円(前期比15.9%増)

- 医薬品や化粧品向け紙器用板紙の販売は伸長するも、感光材料向け特殊包装紙の販売が需要減少の影響で低迷。
 - 感圧紙等の販売は概ね順調。
- 関連子会社が通期で連結対象になった効果により増収。

営業損失

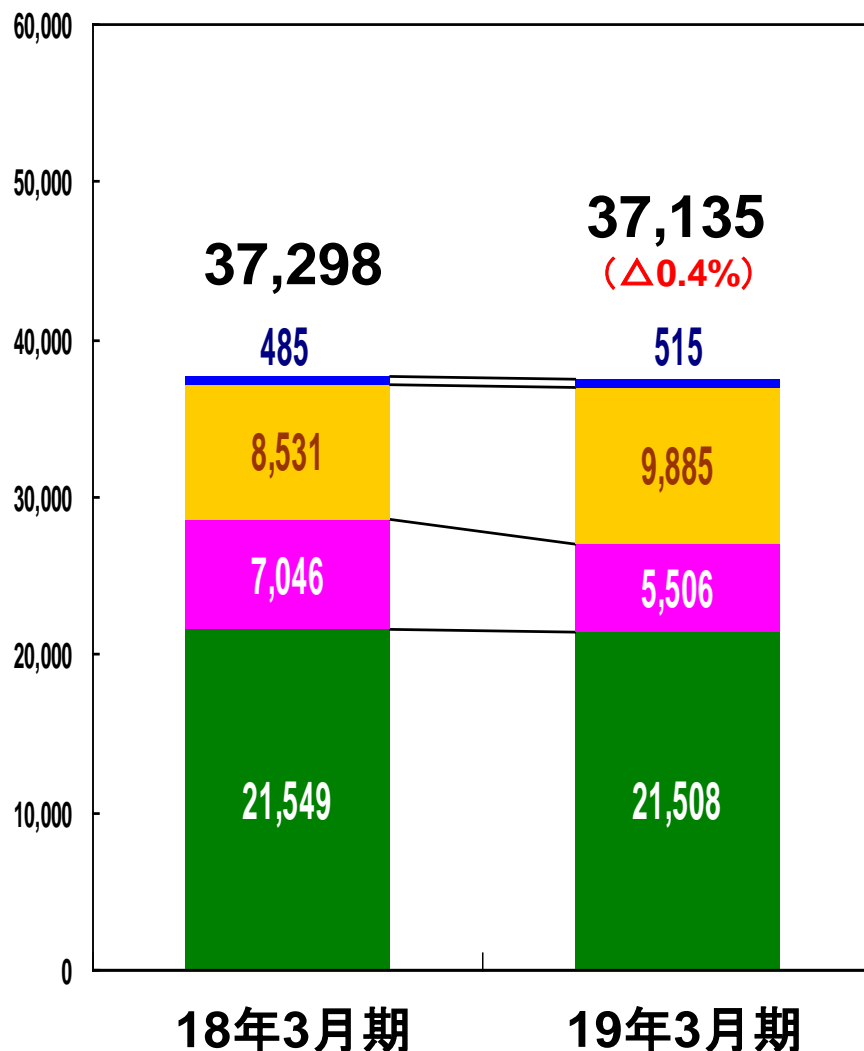
営業損失: 24百万円(前期比は7百万円の営業損失)

- 関連子会社の「のれん」償却負担などで損失。

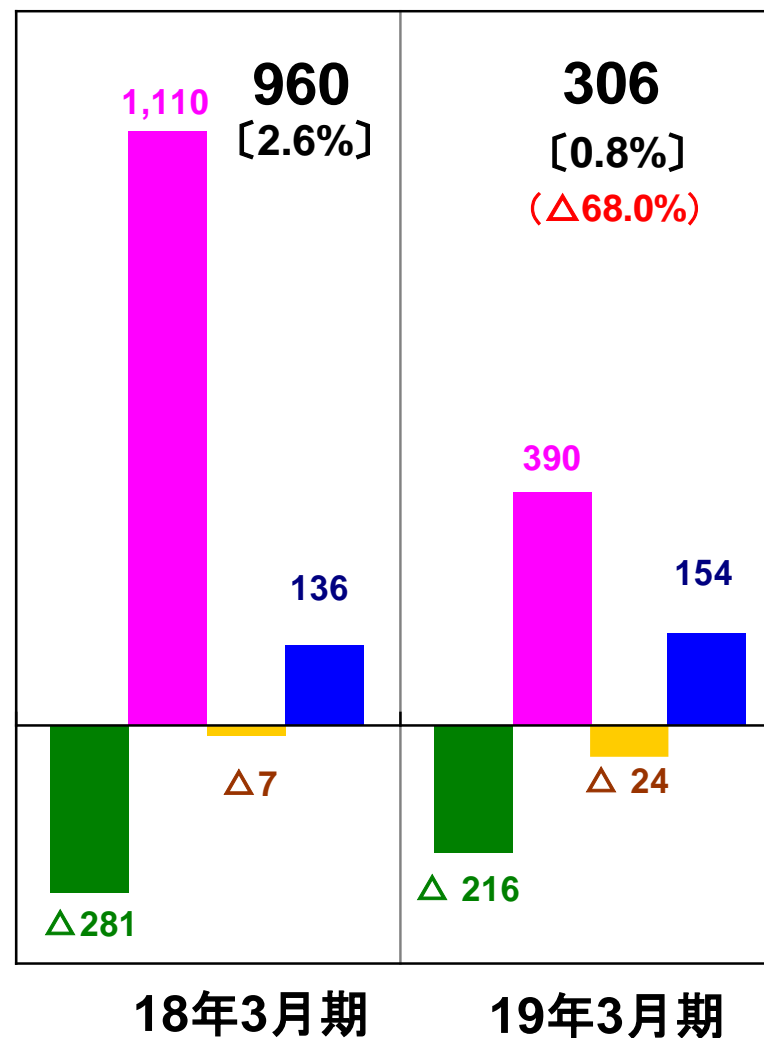
セグメント別売上高・営業利益(前期比)

売上高

*セグメント間の内部売上高を含む



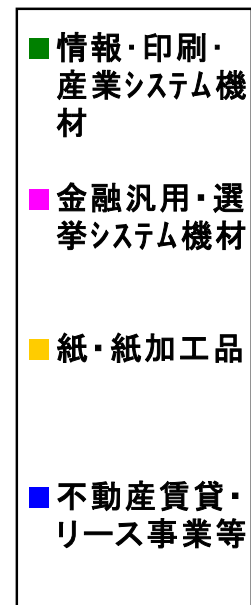
営業利益



単位: 百万円

[]: 営業利益率

(): 前期比増減



2019年3月期 実績 前期比

【連結】

* セグメント間の内部売上高を含む

■ セグメント別売上高・営業利益

(単位:百万円)

		18年3月期 実績	19年3月期 実績	差異	増減率
情報・印刷・産業 システム機材	売上高	21,549	21,508	△41	△0.2%
	営業利益	△281	△216	65	—
金融汎用・選挙 システム機材	売上高	7,046	5,506	△1,540	△21.9%
	営業利益	1,110	390	△720	△64.9%
紙・紙加工品	売上高	8,531	9,885	1,354	15.9%
	営業利益	△7	△24	△17	—
不動産賃貸・ リース事業等	売上高	485	515	30	6.2%
	営業利益	136	154	18	13.2%
消 去	売上高	△315	△279	36	
	営業利益	2	2	0	
合 計	売上高	37,298	37,135	△163	△0.4%
	営業利益	960	306	△654	△68.0%

2020年3月期 見通し 前年比

売上高 統一地方選挙や参議院選挙向け需要で選挙機材販売が大きく伸長し増収。

利益 自社開発商品「選挙システム機材」の増収効果で大幅増益。

【連結】

(単位:百万円)

	19年3月期 実績	20年3月期 見通し	差異	増減率
情報・印刷・産業システム機材	21,501	21,847	346	1.6%
金融汎用・選挙システム機材	5,506	6,220	714	13.0%
紙 ・ 紙 加 工 品	9,885	9,969	84	0.8%
不動産賃貸・リース事業等	242	264	22	9.1%
売上高合計	37,135	38,300	1,165	3.1%
営業利益	306	1,124	818	266.4%
経常利益	387	1,161	774	199.9%
純利益	183	721	538	292.8%
1株利益	24円66銭	96円86銭		

*「親会社株主に帰属する当期純利益」を「純利益」と表記しています。

*「金融汎用システム機材」と「選挙システム機材」の個別売上高については単体の表を参照してください。

2020年3月期 見通し 前年比

【 単 体 】

(単位:百万円)

	19年3月期 実績	20年3月期 見通し	差 異	増 減 率
情報・産業システム機材	6,416	7,100	684	10.7%
印刷システム機材	11,870	11,800	△70	△0.6%
金融汎用システム機材	2,037	2,000	△37	△1.8%
選挙システム機材	3,386	4,000	614	18.1%
紙 ・ 紙 加 工 品	5,191	5,300	109	2.1%
売上高合計	28,902	30,200	1,298	4.5%
営業利益	59	470	411	696.6%
経常利益	152	578	426	279.3%
当期利益	159	355	196	123.3%
1株利益	21円41銭	47円79銭		

基本方針：「内部留保の充実」と「業績に応じた利益還元」

19年3月期の配当金

- 中間配当：12円(普通配当)
- 期末配当：12円(普通配当)

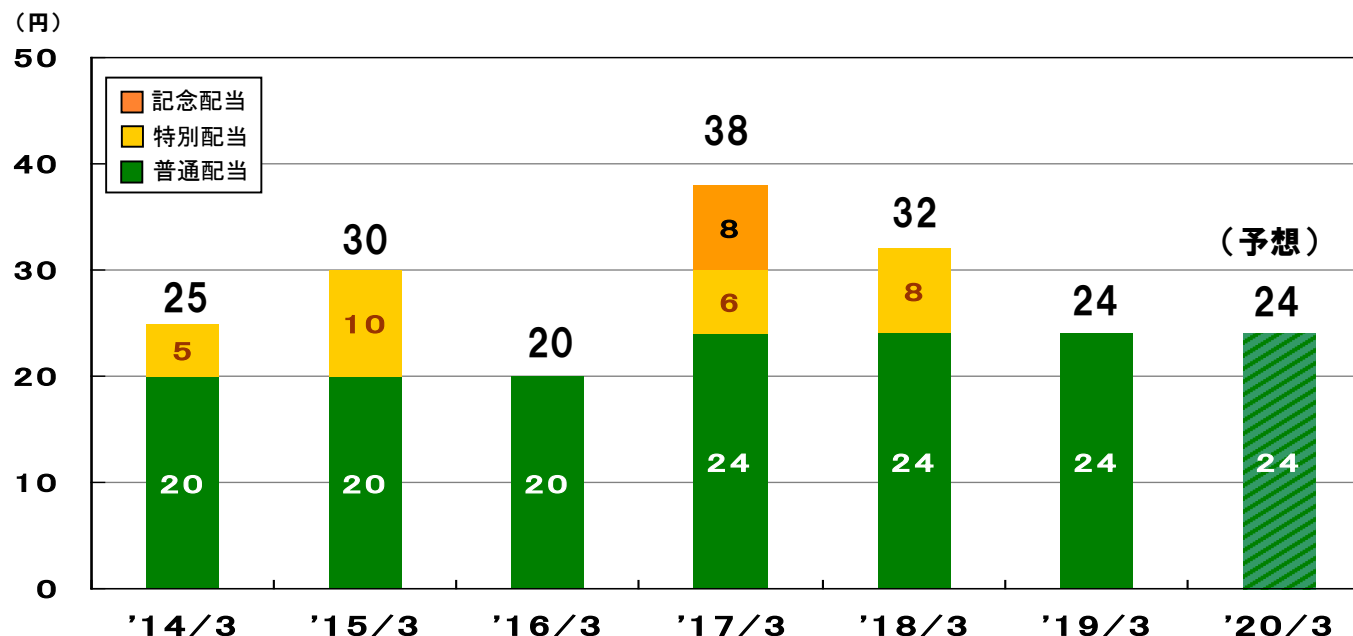
年間配当金：24円

20年3月期の配当金(予定)

- 中間配当：12円(普通配当)
- 期末配当：12円(普通配当)

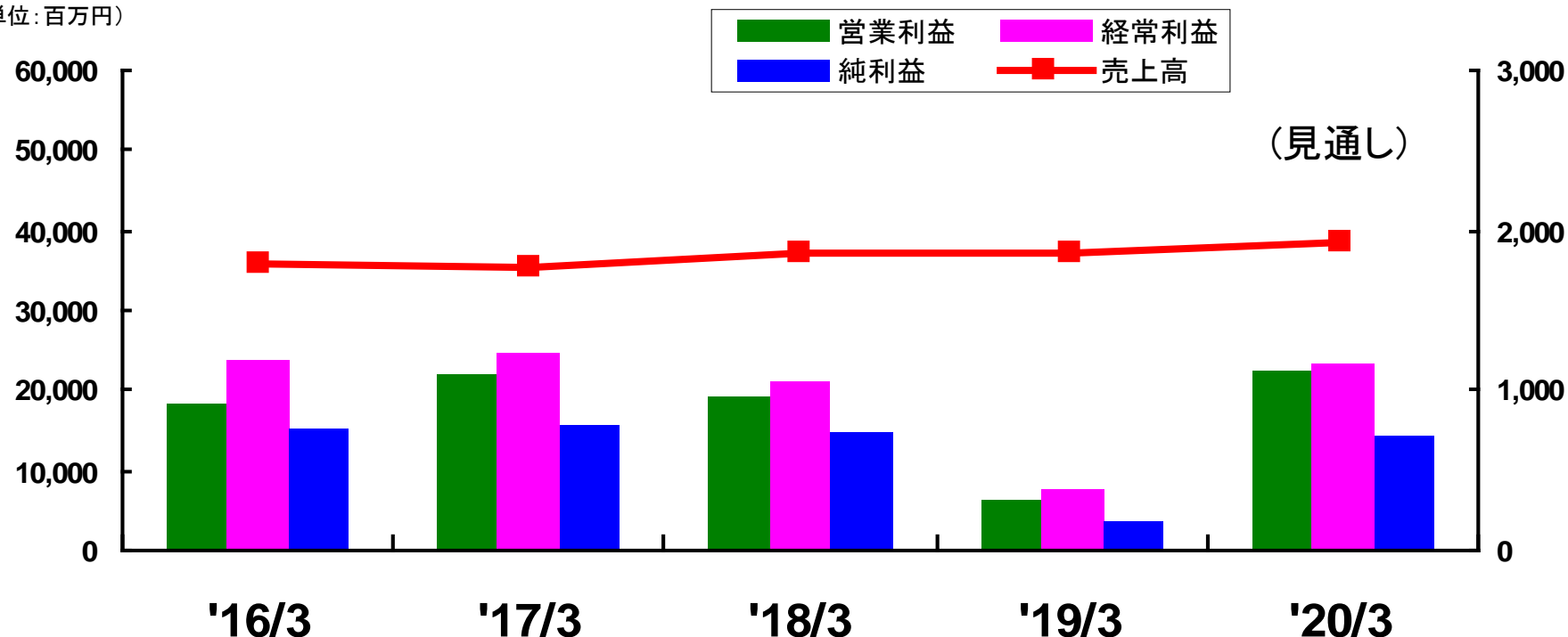
年間配当金：24円

〔年間配当金の推移〕



売上・利益の推移（連結）

(単位:百万円)

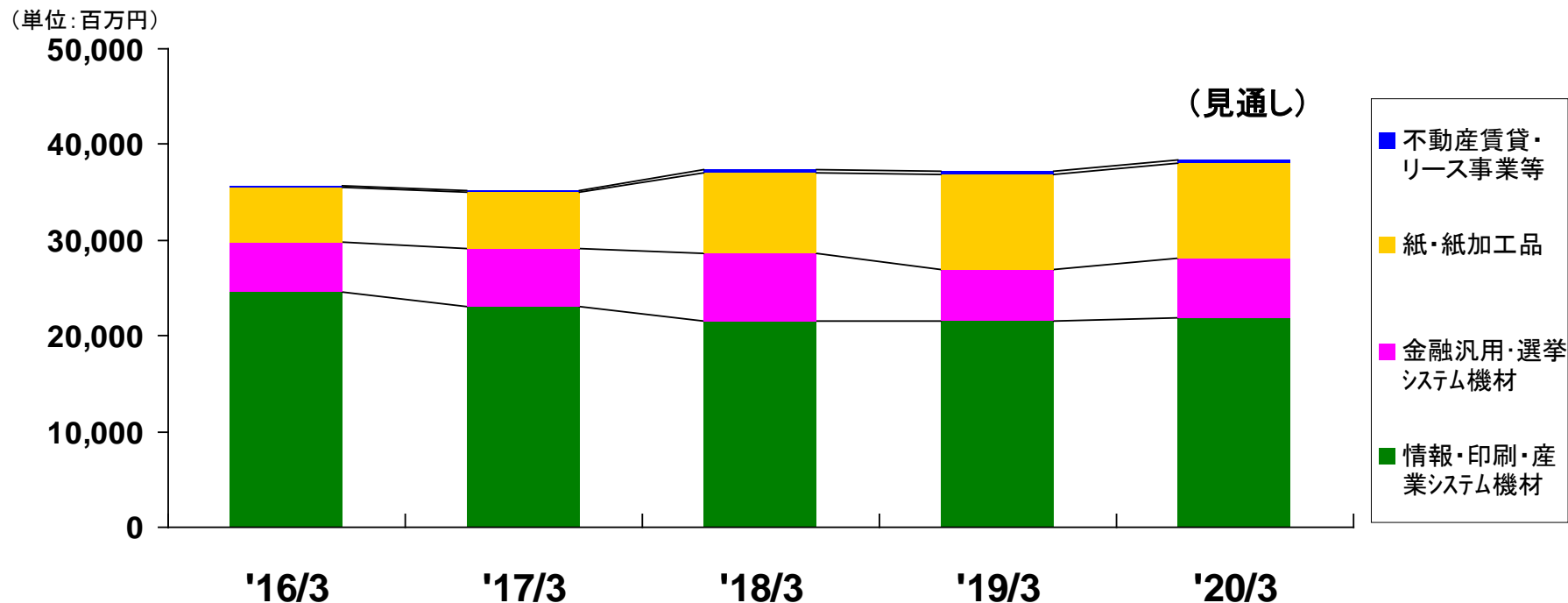


(単位:百万円)

	'16/3	'17/3	'18/3	'19/3	'20/3(見通し)
売上高	35,709	35,268	37,298	37,135	38,300
営業利益	925	1,107	960	306	1,124
経常利益	1,189	1,242	1,059	387	1,161
純利益	753	781	742	183	721

*「親会社株主に帰属する当期純利益」を「純利益」と表記しています。

セグメント別売上高推移（連結）

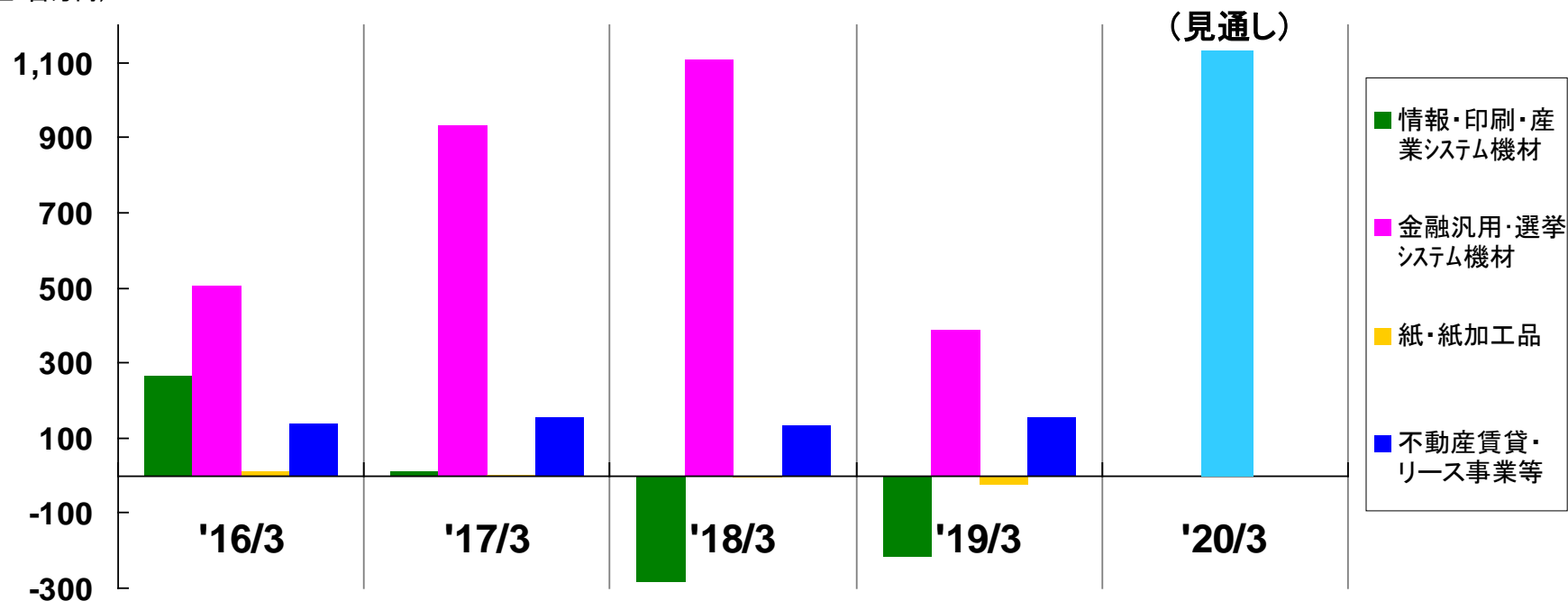


(単位: 百万円)

	'16/3	'17/3	'18/3	'19/3	'20/3(見通し)
情報・印刷・産業システム機材	24,640	22,985	21,541	21,501	21,847
金融汎用・選挙システム機材	5,082	6,170	7,018	5,506	6,220
紙・紙加工品	5,767	5,895	8,531	9,885	9,969
不動産賃貸・リース事業等	218	216	205	242	264
合計	35,709	35,268	37,298	37,135	38,300

セグメント別営業利益推移（連結）

（単位：百万円）

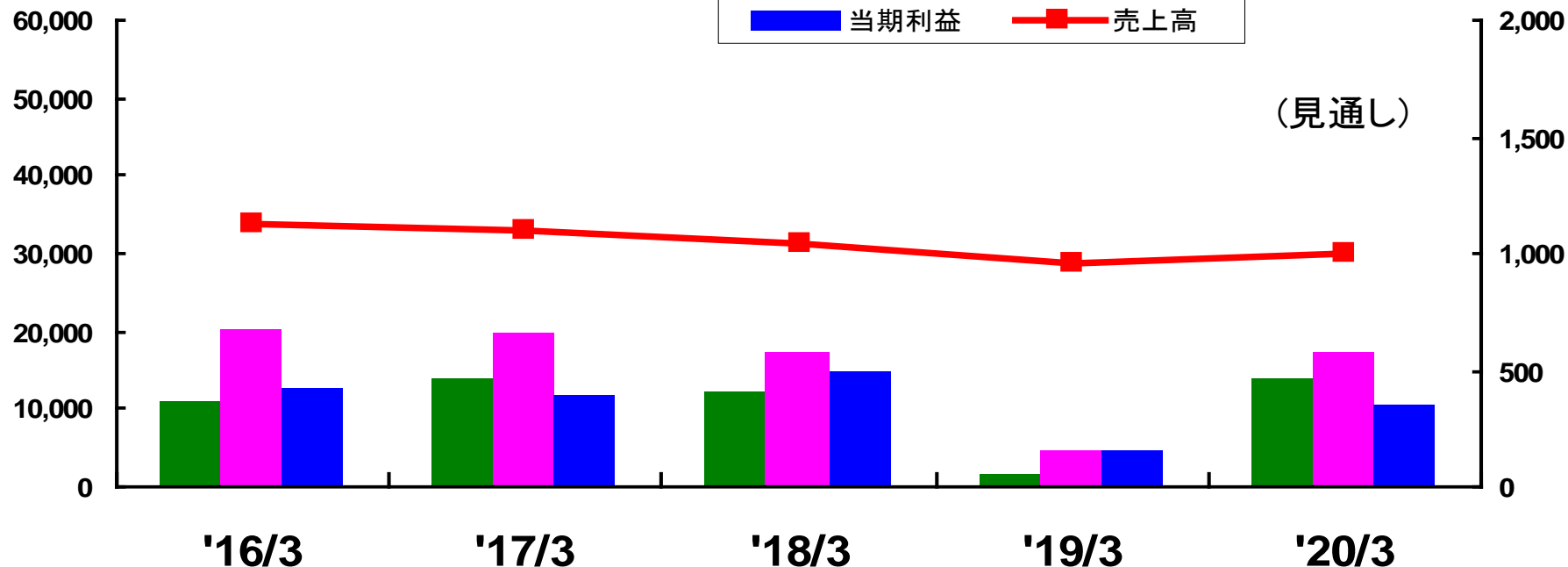


（単位：百万円）

	'16/3	'17/3	'18/3	'19/3	'20/3(見通し)
情報・印刷・産業システム機材	264	13	△281	△216	-
金融汎用・選挙システム機材	507	934	1,110	390	-
紙・紙加工品	13	1	△7	△24	-
不動産賃貸・リース事業等	137	156	136	154	-
合計	925	1,107	960	306	1,124

売上・利益の推移（単体）

(単位: 百万円)

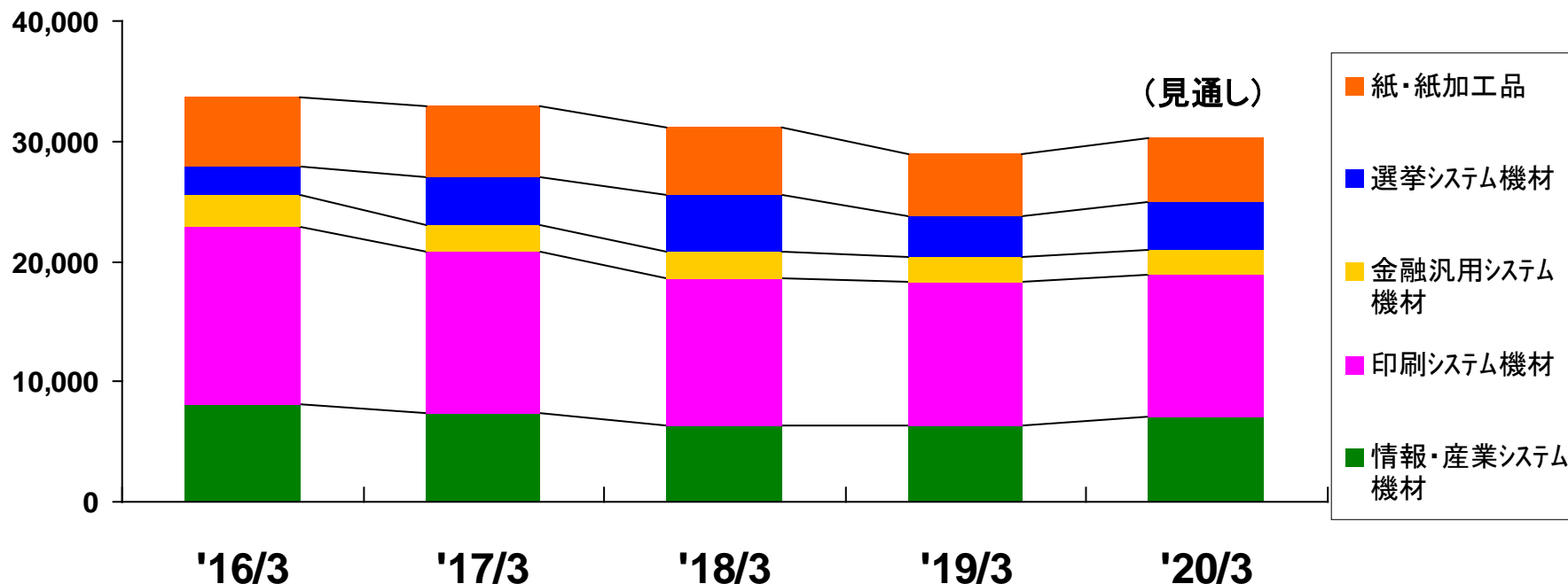


(単位: 百万円)

	'16/3	'17/3	'18/3	'19/3	'20/3 (見通し)
売上高	33,715	32,941	31,104	28,902	30,200
営業利益	370	462	405	59	470
経常利益	683	664	583	152	578
当期利益	428	401	498	159	355

部門別売上高推移（単体）

（単位：百万円）



（単位：百万円）

	'16/3	'17/3	'18/3	'19/3	'20/3(見通し)
情報・産業システム機材	8,084	7,380	6,293	6,416	7,100
印刷システム機材	14,798	13,500	12,269	11,870	11,800
金融汎用システム機材	2,589	2,194	2,186	2,037	2,000
選挙システム機材	2,476	3,969	4,829	3,386	4,000
紙・紙加工品	5,767	5,895	5,526	5,191	5,300
合計	33,715	32,941	31,104	28,902	30,200

業績の推移(連結)

(単位:百万円)

	2013/3	2014/3	2015/3	2016/3	2017/3	2018/3	2019/3	2020/3 見通し
情報・印刷	24,485	23,608	24,097	24,640	22,985	21,541	21,501	21,847
金融汎用・選挙	6,736	6,251	6,648	5,082	6,170	7,018	5,506	6,220
紙・紙加工品	6,404	6,328	6,298	5,767	5,895	8,531	9,885	9,969
不動産賃貸・リース事業等	229	224	208	218	216	205	242	264
売上高合計	37,856	36,412	37,252	35,709	35,268	37,298	37,135	38,300
営業利益	1,603	1,204	1,420	925	1,107	960	306	1,124
経常利益	1,798	1,322	1,661	1,189	1,242	1,059	387	1,161
純利益	801	761	1,096	753	781	742	183	721
1株利益	100円94銭	100円60銭	147円24銭	101円18銭	105円03銭	99円70銭	24円66銭	96円86銭
設備投資	320	273	709	287	247	313	301	933
減価償却費	355	326	324	372	308	322	332	324
研究開発費	106	100	140	163	122	106	136	122

*「親会社株主に帰属する当期純利益」を「純利益」と表記しています。

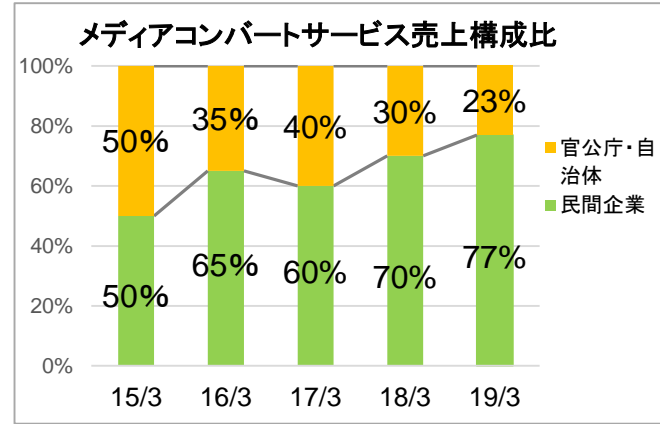
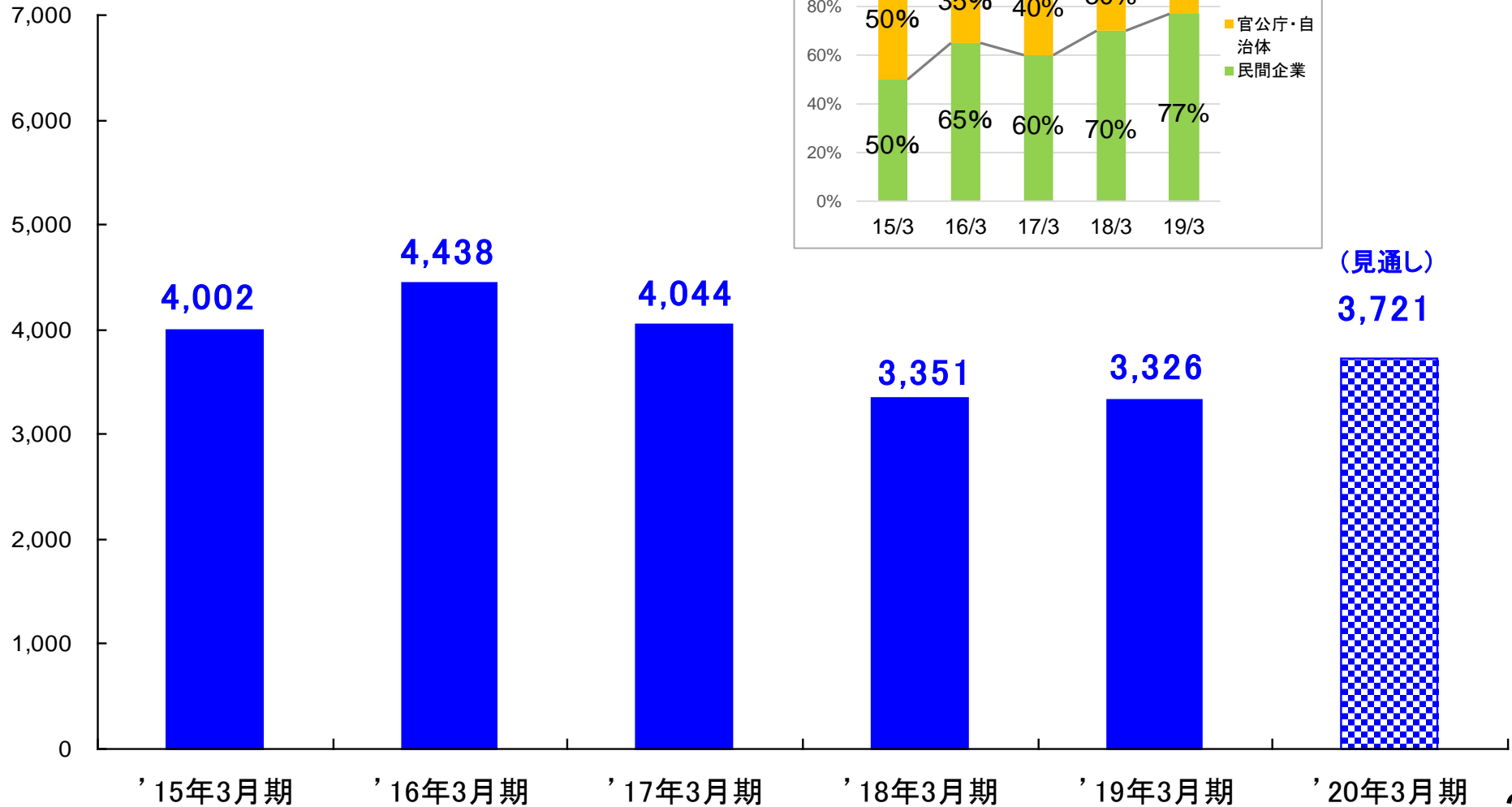
業績の推移(単体)

(単位:百万円)

	2013/3	2014/3	2015/3	2016/3	2017/3	2018/3	2019/3	2020/3 見通し
情報	6,970	6,913	7,589	8,084	7,380	6,293	6,416	7,100
印刷	15,622	15,055	14,685	14,798	13,500	12,269	11,870	11,800
金融汎用	2,378	2,630	2,383	2,589	2,194	2,186	2,037	2,000
選挙	4,393	3,616	4,267	2,476	3,969	4,829	3,386	4,000
紙・紙加工品	6,404	6,328	6,298	5,767	5,895	5,526	5,191	5,300
売上高合計	35,769	34,545	35,224	33,715	32,941	31,104	28,902	30,200
営業利益	824	589	678	370	462	405	59	470
経常利益	1,030	737	907	683	664	583	152	578
当期利益	553	249	544	428	401	498	159	355
1株利益	69円67銭	32円93銭	73円21銭	57円61銭	53円88銭	66円92銭	21円41銭	47円79銭

■ メディアコンバート：文書・図面など各種情報のデジタル化業務等の受託

(単位：百万円)



株式会社ムサシ 広報室

住所: 〒104-0061 東京都中央区銀座8丁目20番36号

TEL: 03-3546-7710(直通)

FAX: 03-3546-7831

E-mail: ir@musashinet.co.jp

【ホームページ】

<https://www.musashinet.co.jp/>