

## 株主メモ

- 事業年度 4月1日～翌年3月31日
- 剰余金の配当基準日 期末配当金 3月31日  
中間配当金 9月30日
- 定時株主総会 毎年6月
- 単元株式数 500株
- 株主名簿管理人 東京都中央区八重洲一丁目2番1号  
みずほ信託銀行株式会社

	証券会社に口座をお持ちの場合	特別口座の場合
郵便物送付先		〒168-8507 東京都杉並区和泉2-8-4
電話お問い合わせ先		0120-288-324(フリーダイヤル)
お取扱店	お取引の証券会社になります。	みずほ信託銀行株式会社 本店および全国各支店 みずほインベスターズ証券株式会社 本店および全国各支店
ご注意	未払配当金の支払、支払明細発行については、右の「特別口座の場合」の郵便物送付先・電話お問い合わせ先・お取扱店をご利用ください。	単元未満の買取以外の株式売買はできません。 電子化前に名義書換を失念してお手元に他人名義の株券がある場合は至急ご連絡ください。

- 公告方法 電子公告 (<http://www.musashinet.co.jp/koukoku/>)  
ただし、やむを得ない事由によって、電子公告による公告をすることができない場合には、日本経済新聞に掲載して行います。

### ●上場株式配当等の支払に関する通知書について

租税特別措置法の改正により、平成21年1月からお支払する配当金については、株主様に支払配当金額や源泉徴収税額等を記載した支払通知書を通知することとなっております。つきましては、支払通知書の法定要件を満たした配当金計算書を同封しておりますので、平成23年の確定申告の添付書類としてご使用ください。

なお、配当金を株式数比例配分方式によりお受け取りの場合、平成22年1月のお支払分より源泉徴収税額の計算は証券会社等にて行われますので、平成23年の確定申告の添付書類としてご使用いただける支払通知書につきましては、お取引の証券会社等へご確認ください。

株式会社 **△サシ**

本社：〒104-0061 東京都中央区銀座八丁目20番36号  
TEL.03-3546-7711  
<http://www.musashinet.co.jp/>

MUSASHI

Interim Report 2010

株式  
会社 **△サシ**

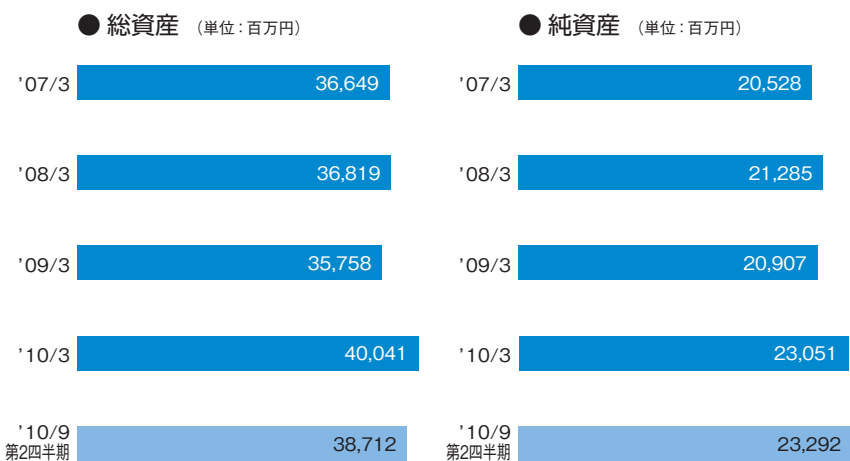
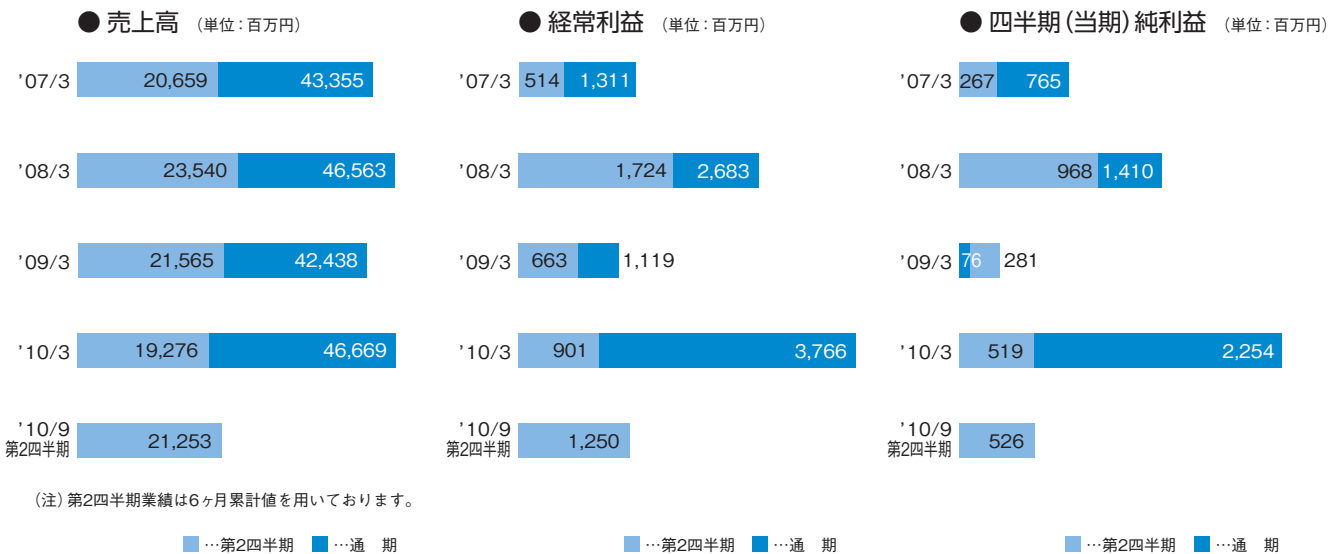
第90期 中間報告書

(2010年4月1日～2010年9月30日)

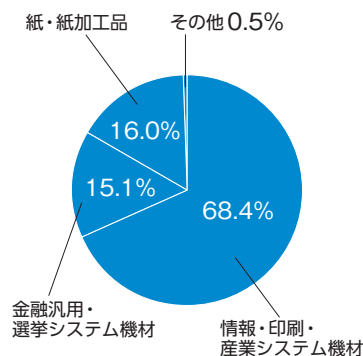
証券コード：7521

# 財務ハイライト (連結)

## FINANCIAL HIGHLIGHTS



● セグメント別売上高構成比 (2011年3月期第2四半期実績)



(注) セグメント間の取引については相殺消去しております。

# 営業の概況

## SALES ACTIVITIES

株主の皆様におかれましては、ますますご清祥のこととお慶び申し上げます。平素は格別のご支援を賜り厚く御礼申し上げます。ここに第90期中間報告書をお届けするに際しまして、この間の営業の概況についてご報告いたします。

当第2四半期連結累計期間におけるわが国経済は、アジアを中心とした外需の牽引や政府の景気刺激策等により回復の兆しが一部に見られたものの、円高の進行や株式市場の低迷、海外経済の減速など、景気の先行きに懸念が強まってきました。

この結果、当第2四半期連結累計期間の売上高は212億53百万円、営業利益は11億74百万円、経常利益は12億50百万円、四半期純利益は5億26百万円となりました。

事業の種類別セグメントの業績は次のとおりであります。

(情報・印刷・産業システム機材)

情報システム機材は、文書のデジタル化業務や、スキャナーなどドキュメントの電子化機器の販売が好調に推移いたしました。

印刷システム機材は、印刷需要は引き続き低迷したものの、印刷機器及び印刷材料の販売とも概ね順調に推移いたしました。

以上の結果、売上高は145億41百万円、営業利益は7億20百万円となりました。

(金融汎用・選挙システム機材)

金融汎用システム機材は、貨幣精算システムの一部に販売の伸長が見られましたが、主力市場である金融機関及び流通市場向け機器やシステムの販売が全般的に低迷いたしました。

選挙システム機材は、新製品の投入効果もあり概ね順調に推移いたしました。

以上の結果、売上高は32億円、営業利益は3億80百万円となりました。

(紙・紙加工品)

紙・紙加工品は、商業印刷の需要減少の影響により、主力の塗工印刷用紙の販売が若干落ち込みました。

以上の結果、売上高は33億97百万円、営業損失は7百万円となりました。

(その他)

その他のセグメントである不動産賃貸業、リース業、損害保険代理業の売上高は2億49百万円、営業利益は77百万円となりました。

株主の皆様には、今後ともより一層のご支援とご鞭撻を賜りますようお願い申し上げます。

2010年12月

代表取締役社長

小林 厚一

## 四半期連結貸借対照表 CONSOLIDATED BALANCE SHEETS

(単位：百万円)

科 目	前第2四半期末 (2009年9月30日現在)	当第2四半期末 (2010年9月30日現在)	前期末 (2010年3月31日現在)
<b>資産の部</b>			
<b>流動資産</b>			
現金及び預金	11,905	15,635	11,044
受取手形及び売掛金	10,763	10,267	16,594
商品及び製品	2,558	2,053	1,726
仕掛品	63	79	130
原材料及び貯蔵品	290	274	237
その他	517	656	643
貸倒引当金	△ 23	△ 27	△ 58
<b>流動資産合計</b>	<b>26,076</b>	<b>28,939</b>	<b>30,319</b>
<b>固定資産</b>			
有形固定資産	4,134	4,044	4,000
無形固定資産	207	175	191
投資その他の資産	5,683	5,552	5,531
<b>固定資産合計</b>	<b>10,025</b>	<b>9,773</b>	<b>9,722</b>
<b>資産合計</b>	<b>36,101</b>	<b>38,712</b>	<b>40,041</b>

(単位：百万円)

科 目	前第2四半期末 (2009年9月30日現在)	当第2四半期末 (2010年9月30日現在)	前期末 (2010年3月31日現在)
<b>負債の部</b>			
<b>流動負債</b>			
支払手形及び買掛金	8,142	8,499	9,019
短期借入金	3,658	3,597	3,622
未払法人税等	431	498	1,426
賞与引当金	417	422	439
その他	723	876	1,085
<b>流動負債合計</b>	<b>13,373</b>	<b>13,892</b>	<b>15,593</b>
<b>固定負債</b>			
退職給付引当金	185	194	188
役員退職慰労引当金	697	821	735
その他	468	510	472
<b>固定負債合計</b>	<b>1,351</b>	<b>1,526</b>	<b>1,396</b>
<b>負債合計</b>	<b>14,724</b>	<b>15,419</b>	<b>16,990</b>
<b>純資産の部</b>			
株主資本	21,406	23,389	23,062
資本金	1,208	1,208	1,208
資本剰余金	2,005	2,005	2,005
利益剰余金	18,199	20,183	19,855
自己株式	△ 6	△ 6	△ 6
評価・換算差額等	△ 29	△ 97	△ 10
その他有価証券評価差額金	△ 29	△ 97	△ 10
<b>純資産合計</b>	<b>21,376</b>	<b>23,292</b>	<b>23,051</b>
<b>負債・純資産合計</b>	<b>36,101</b>	<b>38,712</b>	<b>40,041</b>

## 四半期連結損益計算書 CONSOLIDATED STATEMENTS OF INCOME

(単位：百万円)

科 目	前第2四半期 (2009年4月1日～ 2009年9月30日)	当第2四半期 (2010年4月1日～ 2010年9月30日)	前 期 (2009年4月1日～ 2010年3月31日)
売上高	19,276	21,253	46,669
売上原価	14,895	16,644	35,950
売上総利益	4,381	4,609	10,718
販売費及び一般管理費	3,606	3,434	7,160
<b>営業利益</b>	<b>775</b>	<b>1,174</b>	<b>3,557</b>
営業外収益	152	101	261
営業外費用	27	25	52
<b>経常利益</b>	<b>901</b>	<b>1,250</b>	<b>3,766</b>
特別利益	—	32	4
特別損失	46	220	97
<b>税金等調整前四半期(当期)純利益</b>	<b>854</b>	<b>1,063</b>	<b>3,673</b>
法人税、住民税及び事業税	408	474	1,645
法人税等調整額	△ 74	62	△ 226
少数株主損益調整前四半期純利益	—	526	—
<b>四半期(当期)純利益</b>	<b>519</b>	<b>526</b>	<b>2,254</b>

### 財務数値のポイント

当第2四半期末の総資産は、387億12百万円となり、前連結会計年度末に比べ13億29百万円減少しました。  
主な減少は、受取手形及び売掛金であり、増加は現金及び預金であります。  
なお、純資産は232億92百万円となり、自己資本比率が2.6ポイント上昇し60.2%となりました。

## 四半期連結キャッシュ・フロー計算書 CONSOLIDATED STATEMENTS OF CASH FLOWS

(単位：百万円)

科 目	前第2四半期 (2009年4月1日～ 2009年9月30日)	当第2四半期 (2010年4月1日～ 2010年9月30日)	前 期 (2009年4月1日～ 2010年3月31日)
営業活動による キャッシュ・フロー	925	5,424	253
投資活動による キャッシュ・フロー	△ 462	△ 304	△ 533
財務活動による キャッシュ・フロー	△ 146	△ 226	△ 263
現金及び現金同等物に 係る換算差額	0	△ 2	△ 1
現金及び現金同等物の 増減額(△は減少)	316	4,890	△ 543
現金及び現金同等物の 期首残高	11,088	10,544	11,088
現金及び現金同等物の 四半期末(期末)残高	11,405	15,435	10,544

### 財務数値のポイント

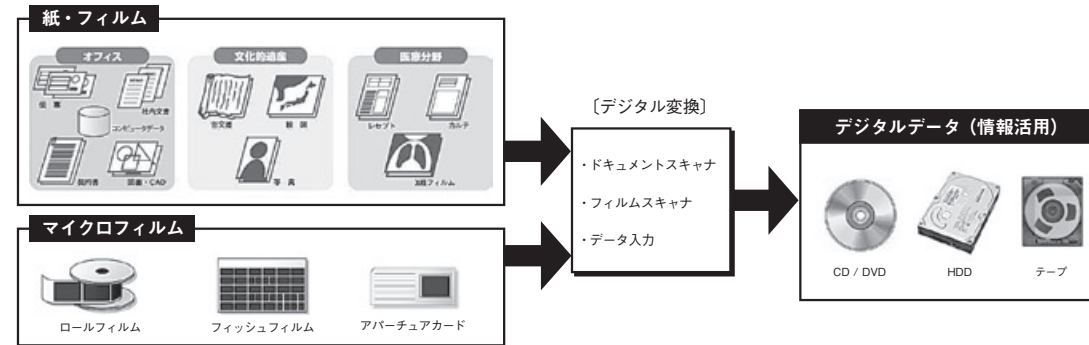
(営業活動によるキャッシュ・フロー)  
営業活動の結果獲得した資金は54億24百万円となりました。(前年同期は9億25百万円の資金獲得)  
これは、税金等調整前四半期純利益10億63百万円、売上債権の減少63億27百万円等の収入がありましたが、たな卸資産の増加3億9百万円、仕入債務の減少5億20百万円、法人税等の支払13億89百万円等の支出が生じたことによるものであります。  
(投資活動によるキャッシュ・フロー)  
投資活動の結果使用した資金は3億4百万円となりました。(前年同期は4億62百万円の資金使用)  
これは、固定資産の取得2億75百万円、投資有価証券の取得25百万円等の支出が生じたことによりです。  
(財務活動によるキャッシュ・フロー)  
財務活動の結果使用した資金は2億26百万円となりました。(前年同期は1億46百万円の資金使用)  
これは、主として配当金1億98百万円の支出によるものであります。

## 文書のデジタル化を積極推進

官公庁や自治体、学校、図書館、オフィスなどで保存されている様々な文書や書籍、図画、マイクロフィルム。または医療機関でのカルテやX線フィルムなど。

これらをスキャナーやデータ入力によってデジタル化し、情報として広く活用できるデータベースを構築する事業を推進しています。需要の拡大が期待される同事業に、ムサシはグループで取り組んでいます。

### ■デジタル化事業




## 参議院選挙の業務効率化をサポート

7月に実施された参議院選挙に向け、ムサシは画期的な新製品を発売しました。それは、投票用紙に書かれた手書き文字を毎分660票もの高速で読み取り、候補者別に

分類する「投票用紙読取分類機」(写真左)。全国の自治体で導入され、開票作業の効率化に大きく貢献しました。このほか、「投票用紙計数機」「交付機」「業務管理ソフト」など幅広い商品ラインアップで投開票業務を総合的にサポート。今年もムサシの先進機器が全国で活躍しました。



投票用紙読取分類機



投票用紙計数機



投票用紙自動交付機

## 会社概要

### CORPORATE DATA

商号 株式会社ムサシ  
設立 1946年12月  
本社 東京都中央区銀座八丁目20番36号  
資本金 1,208,500,000円  
従業員数 連結582名／単体286名(2010年9月末現在)  
主要取引銀行 株式会社みずほ銀行  
株式会社三井住友銀行  
株式会社三菱東京UFJ銀行

関係会社  
ムサシ・フィールド・サポート(株)  
武蔵エンジニアリング(株)  
(株)ムサシ・エービーシー  
ムサシ・イメージ情報(株)  
ムサシ・アイ・テクノ(株)  
エフ・ビー・エム(株)  
武蔵興産(株)  
(株)武蔵エンタープライズ  
(株)ジェイ・アイ・エム

役員  
代表取締役会長 都木 恒夫  
代表取締役社長 小林 厚一  
代表取締役副社長 羽鳥 雅孝  
常務取締役 青坂 修司  
常務取締役 國澤 達人  
取締役 小野 丞  
取締役 佐々木 淳  
取締役 平口 恵三  
取締役 村田 進  
取締役 山村 隆  
取締役 吉川 伸一  
取締役 浅川 正仁  
常勤監査役 多田 恒典  
常勤監査役 中川 裕務  
社外監査役 安藤 信彦  
社外監査役 浅野 修一

## 株式の状況 (2010年9月30日現在)

### STOCK INFORMATION

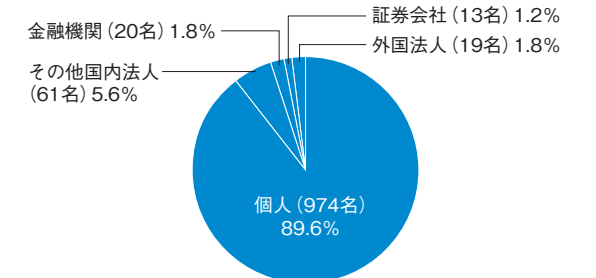
- 発行可能株式総数…………… 28,920,000株
- 発行済株式の総数…………… 7,950,000株
- 株主数…………… 1,087名

### ●大株主(上位9名)

株主名	持株数	持株比率
上毛実業株式会社	1,365 千株	17.2 %
ショウリン商事株式会社	1,150	14.5
ムサシ社員持株会	521	6.6
羽鳥雅孝	360	4.5
株式会社みずほ銀行	360	4.5
ムサシ互助会	299	3.8
小林厚一	284	3.6
株式会社三井住友銀行	190	2.4
日本マスタートラスト信託銀行株式会社(信託口)	123	1.5

(注)持株数は、千株未満を切り捨てて表示しております。

### ●株式の所有者別状況(株主数)



### ●株式の所有株数別状況(株主数)

