

株主メモ

- 事業年度 4月1日～翌年3月31日
- 剰余金の配当基準日 期末配当金 3月31日
中間配当金 9月30日
- 定時株主総会 毎年6月
- 単元株式数 500株
- 株主名簿管理人 東京都中央区八重洲一丁目2番1号
みずほ信託銀行株式会社

	証券会社に口座をお持ちの場合	特別口座の場合
郵便物送付先	お取引の証券会社になります。	〒168-8507 東京都杉並区和泉2-8-4
電話お問い合わせ先		0120-288-324(フリーダイヤル)
お取扱店		みずほ信託銀行株式会社 本店および全国各支店 みずほインベスターズ証券株式会社 本店および全国各支店
ご注意	未払配当金の支払(※)、支払明細発行については、右の「特別口座の場合」の郵便物送付先・電話お問い合わせ先・お取扱店をご利用ください。	単元未満の買取以外の株式売買はできません。

※未払配当金のみ、みずほ銀行本店および全国各支店でもお取扱いたします。

- 公告方法 電子公告 (<http://www.musashinet.co.jp/koukoku/>)
ただし、やむを得ない事由によって、電子公告による公告をすることができない場合には、日本経済新聞に掲載して行います。

● 上場株式配当等の支払に関する通知書について

租税特別措置法の改正により、平成21年1月からお支払する配当金については、株主様に支払配当金額や源泉徴収税額等を記載した支払通知書を通知することとなっております。つきましては、支払通知書の法定要件を満たした配当金計算書を同封しておりますので、平成24年の確定申告の添付書類としてご使用ください。

なお、配当金を株式数比例配分方式によりお受け取りの場合、平成22年1月のお支払分より源泉徴収税額の計算は証券会社等にて行われますので、平成24年の確定申告の添付書類としてご使用いただける支払通知書につきましては、お取引の証券会社等へご確認ください。

株主の皆様におかれましては、日頃より格別のご高配を賜り厚く御礼申し上げます。ここに第91期中間報告書をお届けするに際しまして、この間の営業の概況についてご報告いたします。

当第2四半期連結累計期間におけるわが国経済は、東日本大震災の影響を受けたサプライチェーンの急速な復旧に伴い企業の生産活動は徐々に回復しつつありますが、欧米諸国の財政問題や新興国のインフレ対策等による世界経済の減速懸念に加え、円高の継続や株安の進行などにより、先行きは依然として不透明な状況で推移しております。

この結果、当第2四半期連結累計期間の売上高は189億68百万円、営業利益は5億72百万円、経常利益は6億32百万円、四半期純利益は2億95百万円となりました。

各セグメントの業績は次のとおりであります。

情報・印刷・産業システム機材

情報システム機材は、文書のデジタル化業務の受注に設備投資抑制による遅延が見られたほか、競合激化による単価下落の影響を受け落ち込みました。また、スキャナーなどドキュメントの電子化機器の販売も落ち込みました。

印刷システム機材は、印刷需要の低迷により印刷材料の販売が落ち込みました。

以上の結果、売上高は127億34百万円、営業利益は99百万円となりました。

金融汎用・選挙システム機材

金融汎用システム機材は、セキュリティ機器の販売は順調に推移しましたが、金融市場における機器の更新が進まず貨幣処理機器の販売が落ち込みました。

選挙システム機材は、統一地方選挙向け機材の販売は順調に推移しましたが、その他の各地方選挙向け機材の販売が若干低調に推移いたしました。

以上の結果、売上高は28億5百万円、営業利益は3億89百万円となりました。

紙・紙加工品

紙・紙加工品は、付加価値の高い情報用紙の販売は伸長しましたが、企業の広告宣伝活動縮小の影響により、主力のチラシ・カタログ向け印刷用紙の販売が若干落ち込みました。

以上の結果、売上高は33億15百万円、営業利益は2百万円となりました。

その他

その他のセグメントである不動産賃貸業、リース業、損害保険代理業の売上高は2億46百万円、営業利益は79百万円となりました。

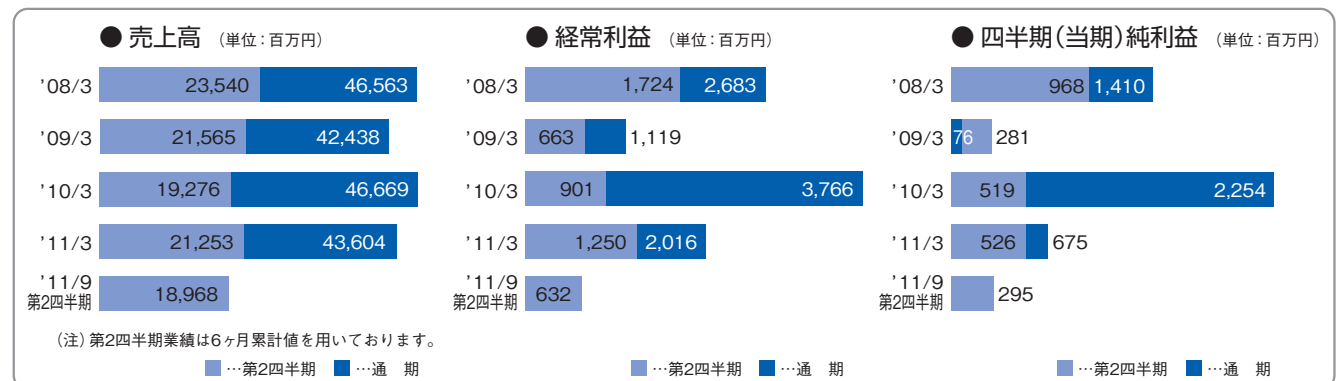
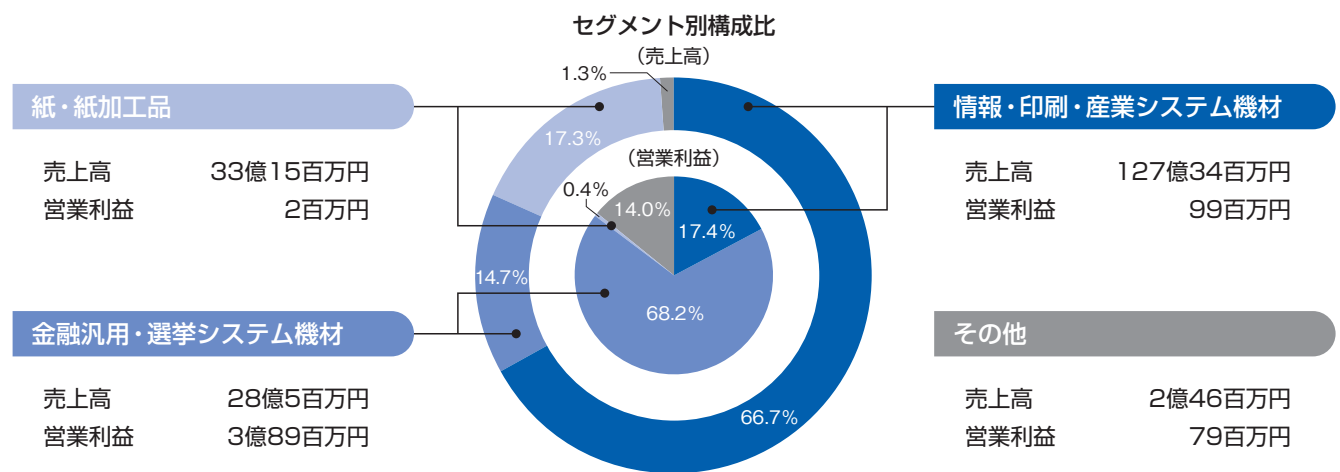
株主の皆様には、今後ともより一層のご支援とご鞭撻を賜りますようお願い申し上げます。

2011年12月

代表取締役社長 小林 厚一



連結 経営成績	売上高	189億68百万円
	営業利益	5億72百万円
	経常利益	6億32百万円
	四半期純利益	2億95百万円



四半期連結貸借対照表 CONSOLIDATED BALANCE SHEETS

(単位：百万円未満切捨て)

科 目	前第2四半期末 (2010年9月30日現在)	当第2四半期末 (2011年9月30日現在)	前期末 (2011年3月31日現在)
資産の部			
流動資産			
現金及び預金	15,635	16,093	13,961
受取手形及び売掛金	10,267	9,306	12,240
商品及び製品	2,053	1,653	1,719
仕掛品	79	46	113
原材料及び貯蔵品	274	290	288
その他	656	791	1,131
貸倒引当金	△ 27	△ 34	△ 42
流動資産合計	28,939	28,148	29,412
固定資産			
有形固定資産	4,044	3,866	3,822
無形固定資産	175	148	168
投資その他の資産	5,552	6,612	6,725
固定資産合計	9,773	10,628	10,717
資産合計	38,712	38,776	40,129

四半期連結損益計算書 CONSOLIDATED STATEMENTS OF INCOME

(単位：百万円未満切捨て)

科 目	前第2四半期 (2010年4月1日～ 2010年9月30日)	当第2四半期 (2011年4月1日～ 2011年9月30日)	前 期 (2010年4月1日～ 2010年3月31日)
売上高	21,253	18,968	43,604
売上原価	16,644	15,118	34,858
売上総利益	4,609	3,849	8,746
販売費及び一般管理費	3,434	3,277	6,875
営業利益	1,174	572	1,870
営業外収益	101	87	195
営業外費用	25	27	50
経常利益	1,250	632	2,016
特別利益	32	22	3
特別損失	220	39	707
税金等調整前四半期(当期)純利益	1,063	615	1,311
法人税、住民税及び事業税	474	154	808
法人税等調整額	62	165	△ 171
少数株主損益調整前四半期純利益	526	295	675
四半期(当期)純利益	526	295	675

貸借対照表のポイント

(資産)

流動資産における減少の主な要因は、受取手形及び売掛金の減少(29億33百万円)及び流動資産の「その他」の減少(3億40百万円)、増加の主な要因は、現金及び預金の増加(21億32百万円)であります。

(負債)

流動負債における減少の主な要因は、支払手形及び買掛金の減少(9億93百万円)及び流動負債の「その他」の減少(1億87百万円)であります。固定負債における減少の主な要因は、固定負債の「その他」の減少(2億89百万円)であります。

(純資産)

主に四半期純利益2億95百万円及び剰余金の配当1億3百万円によるものであります。この結果、自己資本比率は60.8%(前連結会計年度末は58.3%)となりました。

四半期連結キャッシュ・フロー計算書 CONSOLIDATED STATEMENTS OF CASH FLOWS

(単位：百万円未満切捨て)

科 目	前第2四半期 (2010年4月1日～ 2010年9月30日)	当第2四半期 (2011年4月1日～ 2011年9月30日)	前 期 (2010年4月1日～ 2010年3月31日)
営業活動による キャッシュ・フロー	5,424	2,388	4,478
投資活動による キャッシュ・フロー	△ 304	△ 147	△ 650
財務活動による キャッシュ・フロー	△ 226	△ 105	△ 408
現金及び現金同等物に 係る換算差額	△ 2	△ 2	△ 1
現金及び現金同等物の 増減額(△は減少)	4,890	2,132	3,417
現金及び現金同等物の 期首残高	10,544	13,961	10,544
現金及び現金同等物の 四半期末(期末)残高	15,435	16,093	13,961

キャッシュ・フローのポイント

(営業活動によるキャッシュ・フロー)

税金等調整前四半期純利益6億15百万円、売上債権の減少28億21百万円等の収入要因がありましたが、仕入債務の減少9億93百万円等の支出要因により相殺されたことによるものであります。

(投資活動によるキャッシュ・フロー)

有形固定資産の取得等による支出1億90百万円等によるものであります。

(財務活動によるキャッシュ・フロー)


配当金の支払1億3百万円等の支出によるものであります。

東北の被災地選挙への支援について

東日本大震災の影響で延期され、9月と11月に実施された岩手・宮城・福島県の各選挙に対し、当社は選挙機器の提供を行なうなどの支援をさせていただきました。

選挙では、津波の被災地域や原発周辺地域など多くの自治体が、選挙の投開票で使用する選挙機器や用品類を、

地震や津波で失ったり使用できない状況にありました。そこで当社は各自治体に対して、必要な機器や用品の貸出しや、開票業務支援人員の派遣、貸出し機を含めた使用機器の事前点検などの支援をさせていただきました。



投票用紙読取分類機 投票用紙計数機 投票用紙自動交付機



会社概要 (2011年9月30日現在) CORPORATE DATA

商号 株式会社ムサシ
 設立 1946年12月
 本社 東京都中央区銀座八丁目20番36号
 資本金 1,208,500,000円
 従業員数 連結568名／単体285名
 主要取引銀行 株式会社みずほ銀行
 株式会社三井住友銀行
 株式会社三菱東京UFJ銀行
 関係会社 ムサシ・フィールド・サポート(株)
 武蔵エンジニアリング(株)
 (株)ムサシ・エービーシー
 ムサシ・イメージ情報(株)
 ムサシ・アイ・テクノ(株)
 エフ・ビー・エム(株)
 武蔵興産(株)
 (株)武蔵エンタープライズ
 (株)ジェイ・アイ・エム

役員
 代表取締役会長 都木 恒夫
 代表取締役社長 小林 厚一
 代表取締役副社長 羽鳥 雅孝
 常務取締役 青坂 修司
 常務取締役 佐々木 淳
 常務取締役 平口 恵三
 取締役 村田 進
 取締役 山村 隆
 取締役 吉川 伸一
 取締役 浅川 正仁
 取締役 辻 明
 常勤監査役 中川 裕務
 常勤監査役 桑原 弘順
 社外監査役 安藤 信彦
 社外監査役 浅野 修一

株式の状況 (2011年9月30日現在) STOCK INFORMATION

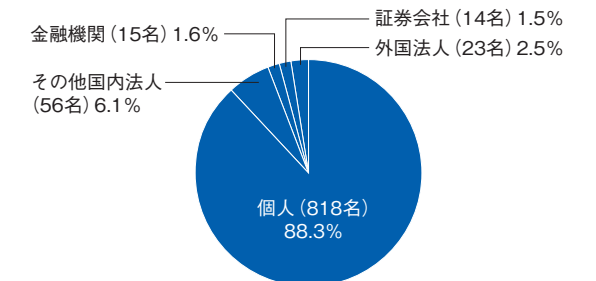
- 発行可能株式総数…………… 28,920,000株
- 発行済株式の総数…………… 7,950,000株
- 株主数……………926名

●大株主

株主名	持株数	持株比率
上毛実業株式会社	1,365 千株	17.2 %
ショウリン商事株式会社	1,197	15.1
ムサシ社員持株会	532	6.7
羽鳥雅孝	360	4.5
株式会社みずほ銀行	360	4.5
ムサシ互助会	299	3.8
小林厚一	237	3.0
CITIGROUP GLOBAL MARKETS INC. SECURITIES SAFEKEEPING ACCOUNT 418	211	2.7
株式会社三井住友銀行	190	2.4

(注)持株数は、千株未満を切り捨てて表示しております。

●株式の所有者別状況 (株主数)



●株式の所有株数別状況 (株主数)

