

株主メモ

事業年度 4月1日～翌年3月31日
剰余金の配当基準日 期末配当金3月31日
 中間配当金9月30日
定時株主総会 毎年6月
単元株式数 100株
株主名簿管理人 東京都中央区八重洲一丁目2番1号
 みずほ信託銀行株式会社

	証券会社等に口座をお持ちの場合	証券会社等に口座をお持ちでない場合(特別口座の場合)
郵送物送付先	お取引の証券会社等になります。	〒168-8507 東京都杉並区和泉2-8-4 みずほ信託銀行株式会社 証券代行部
電話お問合せ先		フリーダイヤル 0120-288-324 (土・日・祝日を除く 9:00～17:00)
各種手続お取扱店 (住所変更、株主配当金受取り方法の変更等)		みずほ証券 本店および全国各支店 プラネットブース(みずほ銀行内の店舗)でもお取扱いたします。 みずほ信託銀行 本店および全国各支店(※) (※)トラストラウンジではお取扱できませんのでご了承ください。
未払配当金のお支払	みずほ信託銀行(※)およびみずほ銀行の本店および全国各支店(みずほ証券では取次のみとなります) (※)トラストラウンジではお取扱できませんのでご了承ください。	
ご注意	支払明細発行については、右の「特別口座の場合」の郵便物送付先・電話お問合せ先・各種手続お取扱店をご利用ください。	特別口座では、単元未満株式の買取・買増以外の株式売買はできません。証券会社等に口座を開設し、株式の振替手続きを行っていただく必要があります。

公告方法 電子公告 (<https://www.musashinet.co.jp/koukoku/>)
 ただし、やむを得ない事由によって、電子公告による公告をすることができない場合には、日本経済新聞に掲載して行います。

営業の概況 SALES ACTIVITIES

株主の皆様におかれましては、日頃より格別のご高配を賜り厚く御礼申し上げます。ここに第100期中間報告書をお届けするに際しまして、この間の営業の概況についてご報告いたします。

当第2四半期連結累計期間におけるわが国経済は、新型コロナウイルス感染拡大の影響により経済活動が大幅に制限され、急速に景気の減速が進みました。緊急事態宣言の解除により、経済活動は段階的に再開されたものの、再び全国的に感染拡大の兆候が広がり、先行き不透明な状況で推移いたしました。

各セグメントの業績は次のとおりであります。

情報・印刷・産業システム機材

情報・産業システム機材は、文書のデジタル化事業については、デジタル化作業現場での新型コロナウイルス感染防止対策による業務停止や作業効率低下などの影響を受けましたが、官公庁・自治体及び民間企業からの受注が伸長し概ね順調に推移いたしました。また、業務用ろ過フィルターの販売については、飲食業の休業により飲料需要の減少影響を受けました。

印刷システム機材は、各種イベントの中止や店舗の営業自粛等により商業印刷物の需要が減少し、印刷材料の販売が落ち込みました。また、印刷会社の設備投資意欲の減退により、印刷機器の販売にも影響がありました。

金融汎用・選挙システム機材

金融汎用システム機材は、貨幣処理機器の販売が金融機関などの設備投資抑制の影響により落ち込みました。

選挙システム機材は、東京都知事選挙をはじめ全国の地方選挙に向け、投票用紙交付機や読取分類機などの機器のほか、投開票管理システムの販売が順調に推移いたしました。

紙・紙加工品

紙・紙加工品は、医薬品向け紙器用板紙の販売は伸長しましたが、新型コロナウイルス感染拡大に伴う経済活動の停滞により、印刷用紙や感圧紙を含む情報用紙の販売が需要縮小の影響を受けました。

不動産賃貸・リース事業等

不動産賃貸業、リース事業等は堅調に推移いたしました。

株主の皆様には、今後ともより一層のご支援とご鞭撻を賜りますようお願い申し上げます。

2020年12月

代表取締役社長 羽鳥雅孝



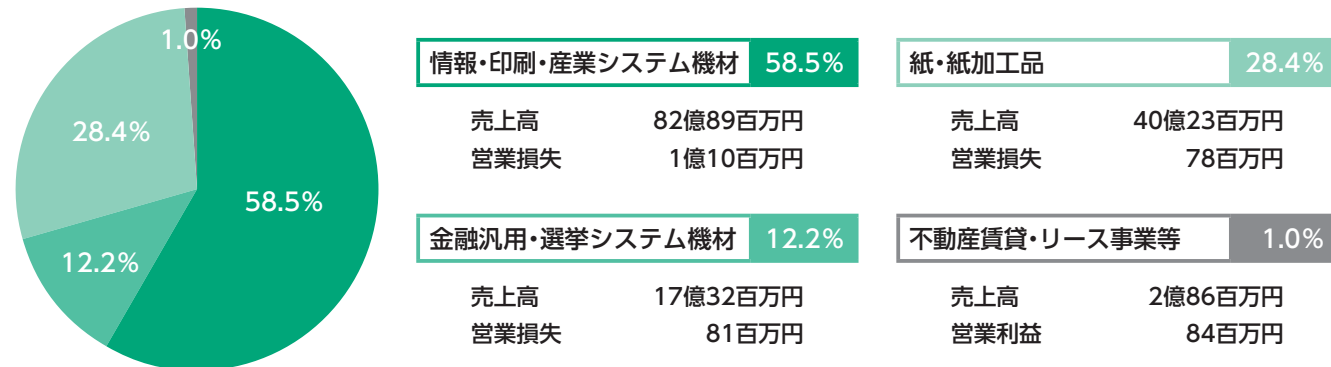
第2四半期決算ハイライト FINANCIAL HIGHLIGHTS

MUSASHI INTERIM REPORT 2020

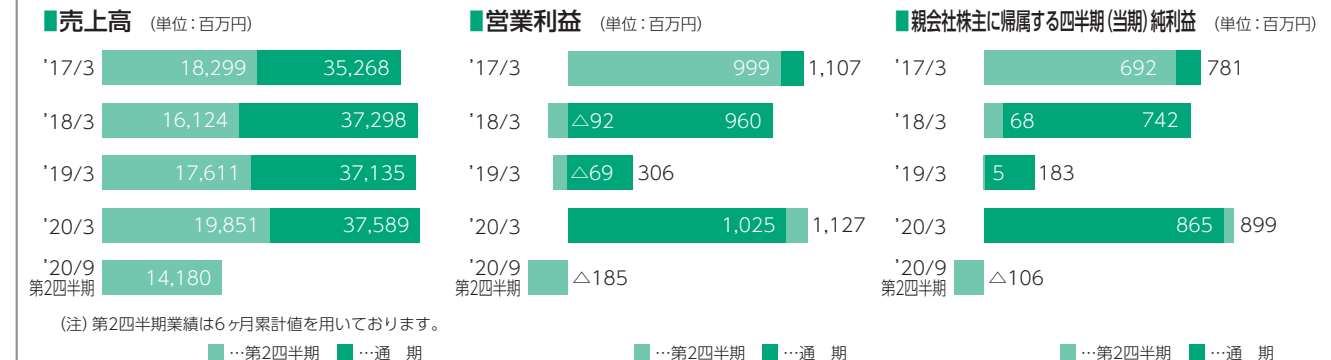
連結経営成績

売上高	141億80百万円 (前年同期比28.6%減)
営業利益	1億85百万円
経常利益	1億29百万円
親会社株主に帰属する四半期純損失	1億 6百万円

セグメント別売上高構成比



経営成績の推移



四半期連結財務諸表 FINANCIAL STATEMENTS

四半期連結貸借対照表

(単位:百万円未満切捨て)

科目	当第2四半期末 2020年9月30日現在	前期末 2020年3月31日現在
資産の部		
1 流動資産	30,218	32,809
2 固定資産	10,305	10,095
有形固定資産	3,608	3,647
無形固定資産	452	409
投資その他の資産	6,244	6,038
資産合計	40,524	42,905
負債の部		
3 流動負債	11,570	13,768
4 固定負債	1,907	1,932
負債合計	13,478	15,701
純資産の部		
株主資本	27,118	27,335
その他の包括利益累計額	△73	△132
5 純資産合計	27,045	27,203
負債・純資産合計	40,524	42,905

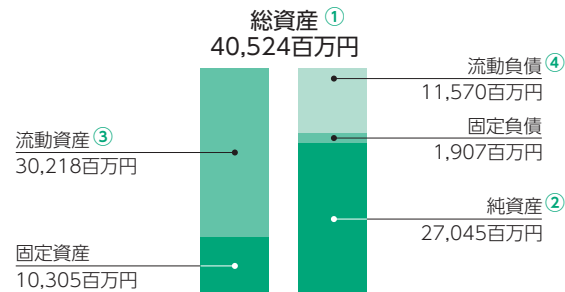
四半期末資産・負債の状況

自己資本比率(財務の健全性)
=②÷①×100

66.7%

流動比率(短期の支払能力)
=③÷④×100

261.2%



貸借対照表のポイント

資産

1 流動資産

■減少の主要因

- 受取手形及び売掛金の減少(13億58百万円)
- 現金及び預金の減少(12億57百万円)

2 固定資産

■増加の主要因

- 時価の上昇による投資有価証券の増加(94百万円)

負債

3 流動負債

■減少の主要因

- 支払手形及び買掛金の減少(7億78百万円)
- 電子記録債務の減少(7億11百万円)
- 「その他」の減少(4億49百万円)

4 固定負債

■減少の主要因

- 退職給付に係る負債の減少(10百万円)

純資産

5 純資産

■増加の主要因

- その他有価証券評価差額金の増加(69百万円)

■減少の主要因

- 親会社株主に帰属する四半期純損失(1億6百万円)
- 剰余金の配当(1億10百万円)

四半期連結損益計算書

(単位:百万円未満切捨て)

科目	当第2四半期 2020年4月1日から 2020年9月30日まで	前第2四半期 2019年4月1日から 2019年9月30日まで
売上高	14,180	19,851
売上原価	10,979	14,823
売上総利益	3,201	5,027
販売費及び一般管理費	3,386	3,899
営業利益(△は損失)	△185	1,127
営業外収益	73	64
営業外費用	18	38
経常利益(△は損失)	△129	1,153
税金等調整前四半期純利益(△は損失)	△129	1,153
法人税、住民税及び事業税	53	212
法人税等調整額	△77	41
四半期純利益(△は損失)	△106	899
親会社株主に帰属する四半期純利益(△は損失)	△106	899

四半期連結キャッシュ・フロー計算書

(単位:百万円未満切捨て)

科目	当第2四半期 2020年4月1日から 2020年9月30日まで	前第2四半期 2019年4月1日から 2019年9月30日まで
6 営業活動によるキャッシュ・フロー	△944	2,558
7 投資活動によるキャッシュ・フロー	△397	△788
8 財務活動によるキャッシュ・フロー	△110	△89
現金及び現金同等物に係る換算差額	0	△1
現金及び現金同等物の増減額	△1,452	1,679
現金及び現金同等物の期首残高	19,285	17,857
現金及び現金同等物の四半期末残高	17,832	19,537

ホームページでさらに詳しい情報をご覧ください。

<https://www.musashinet.co.jp/>

当社ホームページ「IR情報」では、決算説明会資料などのIR関連情報をタイムリーに載せております。



IR情報 トップページ

業績ハイライトや、過年度の決算短信、年次報告書など様々なIR情報をご覧ください。最新の株価などもご確認いただけます。



より使いやすいサイトを目指してまいります。

キャッシュ・フロー計算書のポイント

6 営業活動によるキャッシュ・フロー

■収入の主要因

- 売上債権の減少 14億52百万円

■支出の主要因

- 税金等調整前四半期純損失 1億29百万円
- 仕入債務の減少 15億8百万円
- たな卸資産の増加 1億16百万円
- 法人税等の支払額 2億58百万円

7 投資活動によるキャッシュ・フロー

■支出の主要因

- 定期預金の預入による支出 2億円
- 有形固定資産の取得による支出 89百万円
- 無形固定資産の取得による支出 73百万円

8 財務活動によるキャッシュ・フロー


■支出の主要因

- 配当金の支払 1億10百万円

◆世界初のデュアルスキャン機能搭載 アパーチュアカードスキャナーを新発売



アパーチュアカードスキャナー DS-6



アパーチュアカード

アパーチュアカードのマイクロフィルム部分とカード記載面を同時にスキャンする世界初のデュアルスキャン機能を搭載した『DS-6』を自社開発し2020年9月に発売しました。

従来は別々にスキャンしていた作業が一度に完了し大幅なスピードアップを実現するため、過去のマイクロフィルム図面を電子化する製造メーカー様に高い評価をいただいています。

(注) アパーチュアカード：マイクロフィルム貼り付け用の窓（アパーチュア）が開いているカード。
カード部分に情報を記載することが出来、設計図面等のマイクロフィルム保管に適している。（写真参照）

会社概要 (2020年9月30日現在) CORPORATE DATA

商号	株式会社ムサシ
設立	1946年12月
本社	東京都中央区銀座八丁目20番36号
資本金	1,208,500,000円
従業員数	連結551名/単体213名
主要取引銀行	株式会社みずほ銀行 株式会社三井住友銀行 株式会社三菱UFJ銀行
関係会社	武蔵エンジニアリング(株) ムサシ・フィールド・サポート(株) エム・ビー・エス(株) エフ・ビー・エム(株) (株)ムサシ・イービーシー ムサシ・イメージ情報(株) ムサシ・アイ・テクノ(株) 武蔵興産(株) (株)武蔵エンタープライズ (株)ジェイ・アイ・エム

役員	代表取締役会長	小林 厚一
	代表取締役社長	羽鳥 雅孝
	取締役	浅川 正仁
	取締役	新妻 一俊
	取締役	廻 真一郎
	取締役	小林 佳典
	取締役	小野 貢市
	取締役	五島 真一
	取締役	山本 義明
	取締役	小林 将治
	取締役	羽鳥 智紀
	社外取締役	高原 巨章
	常勤監査役	村田 進
	常勤監査役	山村 隆
	社外監査役	安藤 信彦
	社外監査役	赤石 健

株式の状況 (2020年9月30日現在) STOCK INFORMATION

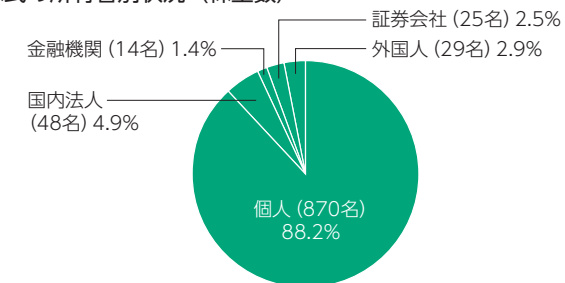
- 発行可能株式総数…………… 28,920,000株
- 発行済株式の総数…………… 7,950,000株
- 株主数…………… 986名

●大株主

株主名	持株数	持株比率
上毛実業株式会社	1,388 千株	18.8 %
ショウリン商事株式会社	897	12.2
光通信株式会社	566	7.7
ムサシ社員持株会	389	5.3
株式会社みずほ銀行	360	4.9
MSCO CUSTOMER SECURITIES	322	4.4
(株)日本カストディ銀行 信託口	314	4.3
ムサシ互助会	299	4.1
小林厚一	237	3.2
株式会社三井住友銀行	190	2.6
羽鳥雅孝	137	1.9

(注) 持株数は、千株未満を切り捨てて表示しております。
当社は自己株式566千株を保有しておりますが、上記の大株主から除いております。持株比率は自己株式を控除して計算しております。

●株式の所有者別状況 (株主数)



●株式の所有株数別状況 (株主数)

