

2007年3月期中間決算

# 説明会資料

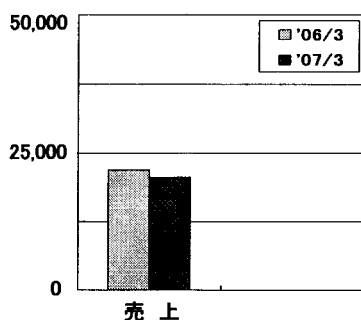
2006年12月1日



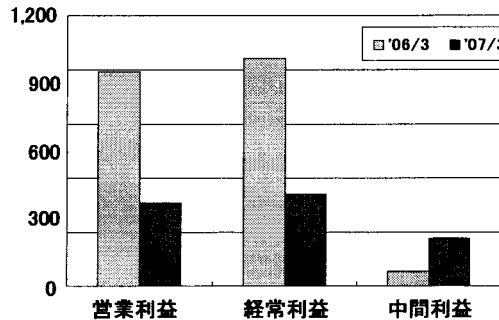
### 2007年3月期 中間 実績対比(連結)

#### ◆売上・利益

(単位:百万円)



(単位:百万円)



(単位:百万円)

	2007年3月期 中間実績	2006年3月期 中間実績	差異	増減率	期初予想 ('06.5.23発表)
売上	20,659	21,846	△1,186	△5.4%	20,712
営業利益	465	1,188	△723	△60.9%	463
経常利益	514	1,262	△748	△59.3%	495
中間利益	267	80	187	232.3%	225
1株利益	33円68銭	10円13銭			

### 2007年3月期 中間 実績対比(連結)

#### ◆セグメント別売上・営業利益

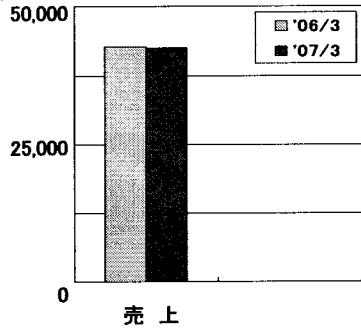
(単位:百万円)

		2007年3月期 中間実績	2006年3月期 中間実績	差異	増減率
情報・印刷・産業 システム器材	売上高	14,846	15,216	△370	△2.4%
	営業利益	365	887	△521	△58.8%
金融汎用・選挙 システム器材	売上高	2,318	3,018	△699	△23.2%
	営業利益	13	196	△183	△93.4%
紙・紙加工品	売上高	3,374	3,492	△117	△3.4%
	営業利益	18	26	△7	△30.1%
その他	売上高	228	225	2	1.2%
	営業利益	67	76	△9	△12.7%
消 去	売上高	△108	△106	△1	—
	営業利益	1	1	0	—
合 計	売上高	20,659	21,846	△1,186	△5.4%
	営業利益	465	1,188	△723	△60.9%

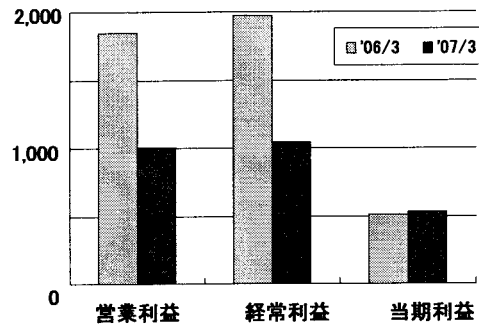
## 2007年3月期 通期 見通し対比(連結)

### ◆売上・利益の対比

(単位:百万円)



(単位:百万円)



(単位:百万円)

	2007年3月期 見通し	2006年3月期 実績	差異	増減率	期初予想 (*06.5.23発表)
売上	42,510	42,772	△261	△0.6%	42,510
営業利益	1,005	1,846	△840	△45.5%	1,005
経常利益	1,044	1,974	△929	△47.1%	1,044
当期利益	532	511	21	4.2%	532
1株利益	67円1銭	60円5銭			

## 2007年3月期 通期 見通し対比(連結)

### ◆セグメント別売上高

(単位:百万円)

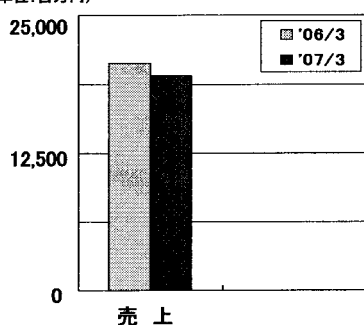
	2007年3月期 見通し	2006年3月期 実績	差異	増減率
情報・印刷・産業システム機材	29,602	29,761	△158	△0.5%
金融汎用・選挙システム機材	5,458	5,918	△459	△7.8%
紙・紙加工品	7,200	6,852	347	5.1%
その他	249	239	9	3.9%
合計	42,510	42,772	△261	△0.6%

\*セグメント間の取引は相殺消去

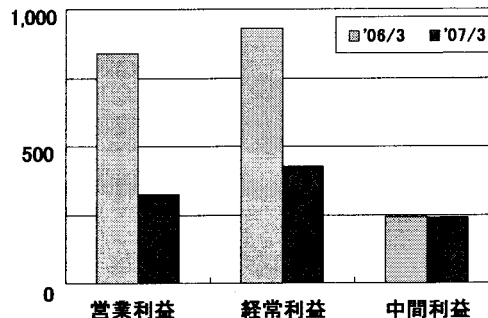
## 2007年3月期 中間 実績対比(単体)

### ◆売上・利益

(単位:百万円)



(単位:百万円)



(単位:百万円)

	2007年3月期 中間実績	2006年3月期 中間実績	差異	増減率	期初予想 (*06.5.23発表)
売上	19,576	20,726	△1,150	△5.5%	19,501
営業利益	326	840	△513	△61.1%	313
経常利益	426	932	△505	△54.2%	383
中間利益	242	243	△0	△0.4%	191
1株利益	30円53銭	30円64銭			

## 2007年3月期 中間 実績対比(単体)

### ◆部門別売上高

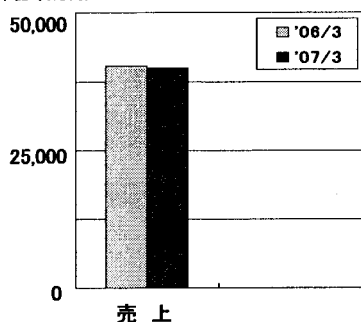
(単位:百万円)

	2007年3月期 中間実績	2006年3月期 中間実績	差異	増減率
情報・産業システム機材	5,058	5,946	△888	△14.9%
印刷システム機材	8,783	8,269	513	6.2%
金融汎用システム機材	1,714	1,434	280	19.5%
選挙システム機材	646	1,584	△937	△59.2%
紙・紙加工品	3,374	3,492	△117	△3.4%
合計	19,576	20,726	△1,150	△5.5%

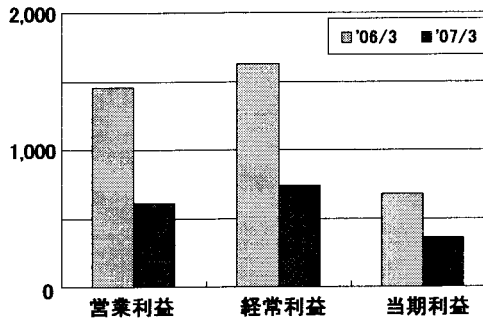
## 2007年3月期 通期 見通し対比(単体)

### ◆売上・利益

(単位:百万円)



(単位:百万円)



(単位:百万円)

	2007年3月期 見通し	2006年3月期 実績	差異	増減率	期初予想 ('06.5.23発表)
売上	40,018	40,411	△392	△1.0%	40,018
営業利益	612	1,455	△842	△57.9%	612
経常利益	741	1,631	△890	△54.6%	741
当期利益	358	681	△323	△47.5%	358
1株利益	45円5銭	82円66銭			

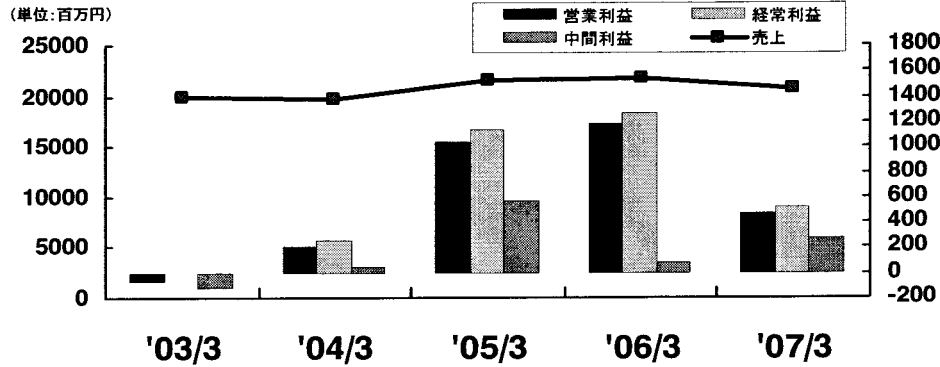
## 2007年3月期 通期 見通し対比(単体)

### ◆部門別売上高

(単位:百万円)

	2007年3月期 見通し	2006年3月期 実績	差異	増減率
情報・産業システム機材	10,100	11,277	△1,177	△10.4%
印刷システム機材	17,260	16,312	947	5.8%
金融汎用システム機材	3,840	2,945	894	30.4%
選挙システム機材	1,618	3,023	△1,405	△46.5%
紙・紙加工品	7,200	6,852	347	5.1%
合計	40,018	40,411	△392	△1.0%

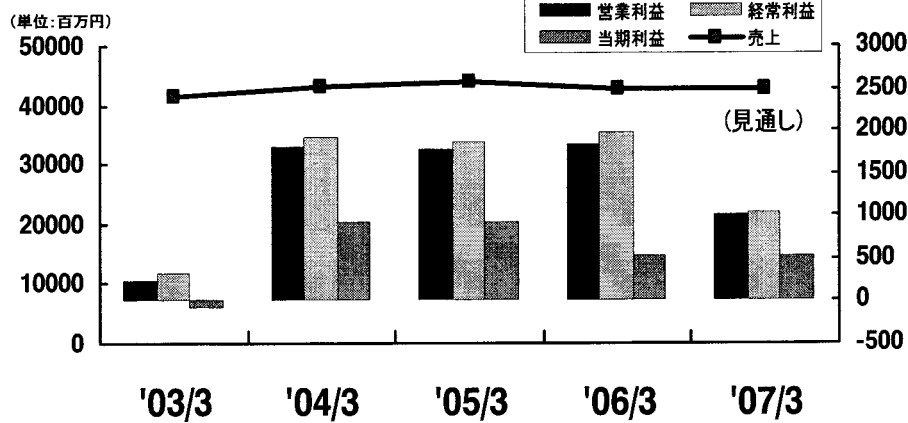
◆売上・利益の推移・中間(連結)



(単位:百万円)

	'03/3	'04/3	'05/3	'06/3	'07/3
売上	19,996	19,781	21,569	21,846	20,659
営業利益	△74	203	1,043	1,188	465
経常利益	3	253	1,131	1,262	514
中間利益	△122	51	571	80	267

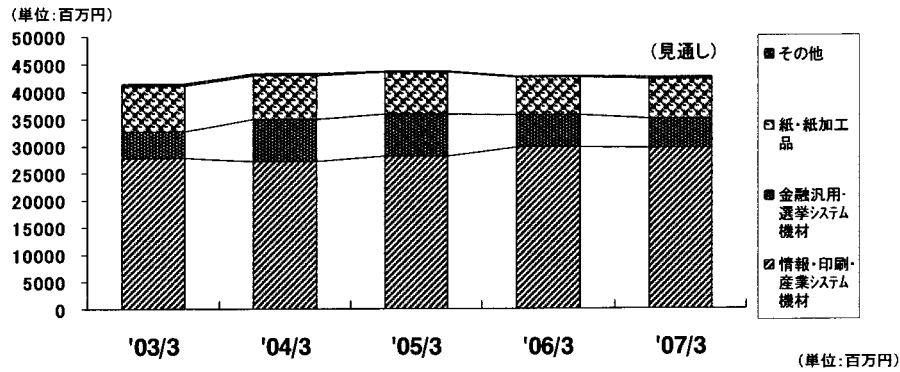
◆売上・利益の推移・通期(連結)



(単位:百万円)

	'03/3	'04/3	'05/3	'06/3	'07/3(見通し)
売上	41,398	43,278	43,753	42,772	42,510
営業利益	230	1,811	1,776	1,846	1,005
経常利益	329	1,908	1,876	1,974	1,044
当期利益	△83	910	922	511	532

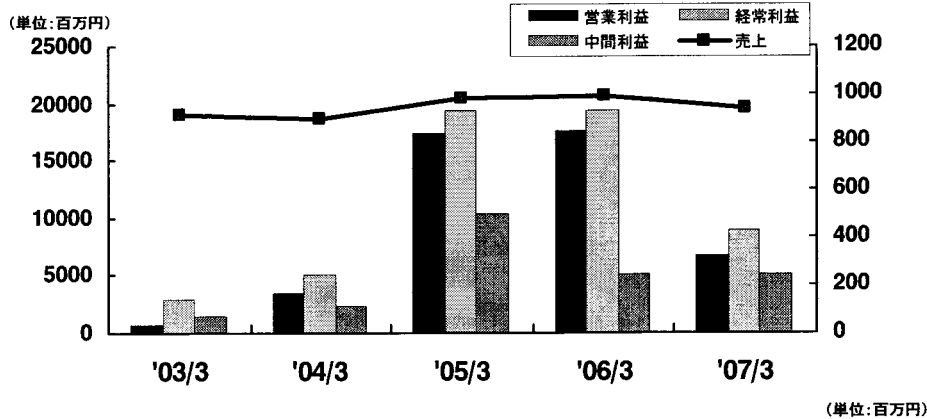
### セグメント別売上高推移・通期(連結)



	'03/3	'04/3	'05/3	'06/3	'07/3(見通し)
情報・印刷・産業システム機材	27,747	27,149	28,184	29,761	29,602
金融汎用・選挙システム機材	4,999	7,861	7,660	5,918	5,458
紙・紙加工品	8,400	8,012	7,672	6,852	7,200
その他	250	255	235	239	249
合計	41,398	43,278	43,753	42,772	42,510

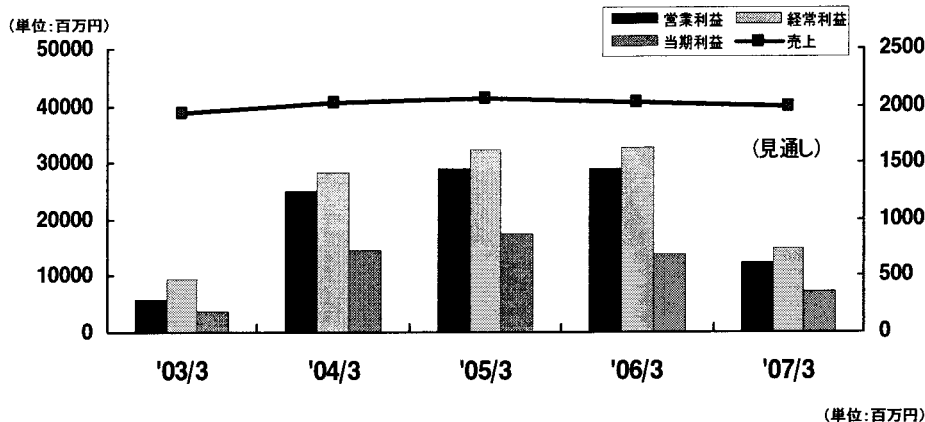
\* セグメント間の取引は相殺消去

### ◆売上・利益の推移・中間(単体)



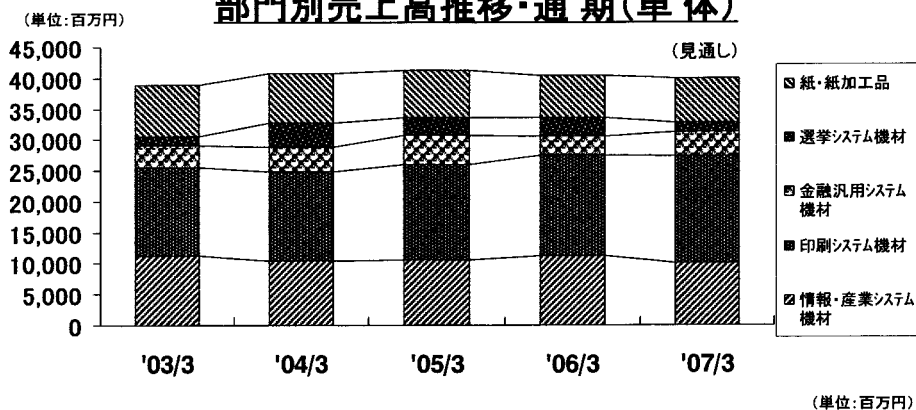
	'03/3	'04/3	'05/3	'06/3	'07/3
売上	18,976	18,660	20,528	20,726	19,576
営業利益	33	163	834	840	326
経常利益	140	243	927	932	426
中間利益	69	116	496	243	242

◆売上・利益の推移・通期(単体)



	'03/3	'04/3	'05/3	'06/3	'07/3(見通し)
売上	38,920	40,722	41,306	40,411	40,018
営業利益	288	1,247	1,442	1,455	612
経常利益	477	1,413	1,612	1,631	741
当期利益	175	730	861	681	358

部門別売上高推移・通期(単体)



	'03/3	04/3	05/3	06/3	'07/3(見通し)
情報・産業システム機材	11,327	10,408	10,659	11,277	10,100
印刷システム機材	14,197	14,443	15,329	16,312	17,260
金融汎用システム機材	3,451	3,996	4,807	2,945	3,840
選挙システム機材	1,540	3,859	2,835	3,023	1,618
紙・紙加工品	8,403	8,014	7,674	6,852	7,200
合計	38,920	40,722	41,306	40,411	40,018



## 〔業績の推移〕

### 【連結】

(単位:百万円)

	2003/3	百分比 (%)	2004/3	百分比 (%)	2005/3	百分比 (%)	2006/3	百分比 (%)	2007/3 見通し	百分比 (%)
売上	41,398	100.0	43,278	100.0	43,753	100.0	42,772	100.0	42,510	100.0
情報・印刷	27,747	67.0	27,149	62.7	28,184	64.4	29,761	69.6	29,602	69.6
金融汎用・選挙	4,999	12.1	7,861	18.2	7,660	17.5	5,918	13.8	5,458	12.8
紙・紙加工品	8,400	20.3	8,012	18.5	7,672	17.5	6,852	16.0	7,200	16.9
その他	250	0.6	255	0.6	235	0.5	239	0.6	249	0.6
合計	41,398	100.0	43,278	100.0	43,753	100.0	42,772	100.0	42,510	100.0
営業利益	230	0.6	1,811	4.2	1,776	4.1	1,846	4.3	1,005	2.4
経常利益	329	0.8	1,908	4.4	1,876	4.3	1,974	4.6	1,044	2.5
当期純利益	△ 83	△ 0.2	910	2.1	922	2.1	511	1.2	532	1.3
1株利益	-		109円26銭		110円62銭		60円5銭		67円1銭	

### 【単体】

(単位:百万円)

	2003/3	百分比 (%)	2004/3	百分比 (%)	2005/3	百分比 (%)	2006/3	百分比 (%)	2007/3 見通し	百分比 (%)
売上	38,920	100.0	40,722	100.0	41,306	100.0	40,411	100.0	40,018	100.0
情報	11,327	29.1	10,408	25.6	10,659	25.8	11,277	27.9	10,100	25.2
印刷	14,197	36.5	14,443	35.5	15,329	37.1	16,312	40.4	17,260	43.1
金融汎用	3,451	8.9	3,996	9.8	4,807	11.6	2,945	7.3	3,840	9.6
選挙	1,540	4.0	3,859	9.5	2,835	6.9	3,023	7.5	1,618	4.0
紙・紙加工品	8,403	21.6	8,014	19.7	7,674	18.6	6,852	17.0	7,200	18.0
合計	38,920	100.0	40,722	100.0	41,306	100.0	40,411	100.0	40,018	100.0
営業利益	288	0.7	1,247	3.1	1,442	3.5	1,455	3.6	612	1.5
経常利益	477	1.2	1,413	3.5	1,612	3.9	1,631	4.0	741	1.9
当期純利益	175	0.5	730	1.8	861	2.1	681	1.7	358	0.9
1株利益	18円64銭		88円24銭		104円75銭		82円66銭		45円5銭	

〔追加説明資料〕

2007年3月期中間決算説明会

# 事業環境について

2006年12月1日

株式  
会社 **ムサシ**

## 《情報システム機材》

ドキュメントソリューション事業(情報電子化)の現状と見通し

ドキュメントやマイクロフィルムのデジタル化市場

- ◎ 官公庁、自治体からの需要・・・電子政府・電子自治体の推進により継続
- ◎ 民間企業からの需要・・・・・・・「e文書法」「個人情報保護法」「企業改革法」などの法令対応(文書管理)で拡大見込み

総合的な競争力(品質・価格・納期・セキュリティ体制)が強み

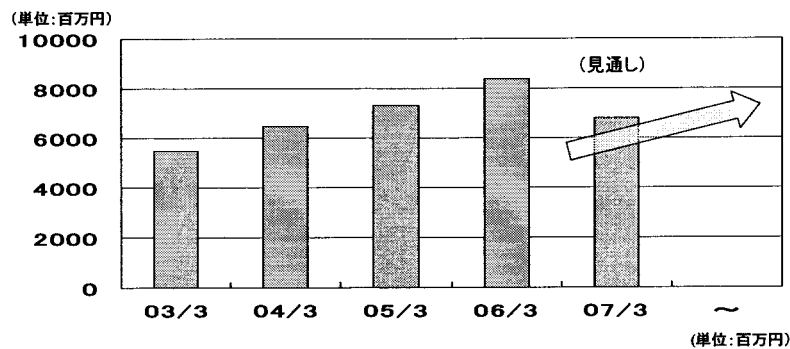
⋮

グループの総合力



高付加価値・大口業務の獲得

## ドキュメントソリューション事業の売上推移



	売上	差異	増収率
03/3	5,486	—	—
04/3	6,468	982	17.9%
05/3	7,295	827	12.8%
06/3	8,391	1,096	15.0%
07/3(予)	6,800	▲1,591	▲19.0%

\* 売上 = 当社売上と連結子会社売上との単純合計

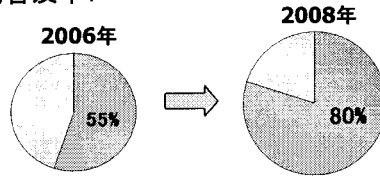
年率10%程度の売上伸長 + 利益率向上を目指す

## 《印刷システム機材》

### 印刷会社の課題

製作印刷物の競争力向上・・・①多品種少ロット ②納期短縮 ③低価格  
等に対応し印刷工程の効率化を図る  
⇒ デジタル印刷システムの導入が不可欠

◎ CTP機の市場普及率:



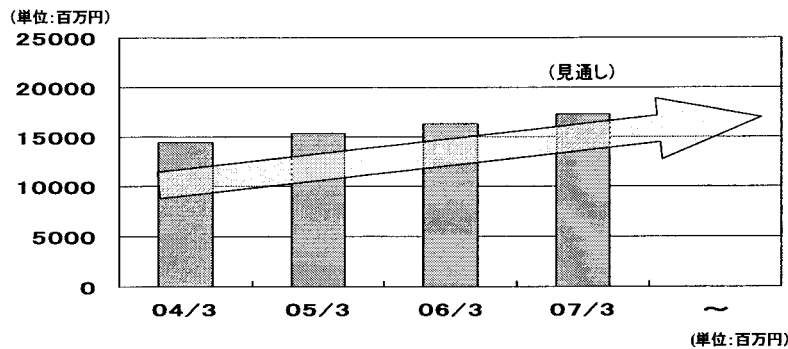
CTP市場: 中堅規模印刷業者が主流 = 当社の主要顧客

◎ プリント・オン・デマンド(POD=無版印刷)機器の需要拡大

⇒ CTP機の普及後に本格導入の見込み


デジタル印刷機材のシェアアップ

## 印刷システム機材売上の推移(単体)



	売上	差異	増収率
04/3	14,443	—	—
05/3	15,329	886	6.1%
06/3	16,312	982	6.4%
07/3(予)	17,260	947	5.8%

每期6~7%の売上伸長を見込む



## コンパクト名刺印刷システム 「MP-300」

### 《金融汎用システム機材》

#### 【市場の現況】

新紙幣特需の反動減 ⇨ 金融機関をはじめとして設備投資需要の高まり

◎主要市場：金融機関、流通業（デパート・スーパーマーケット）、宅配業、運輸交通業

#### 【今後の対応策】

①主要市場の既存店舗向け：

◇現金処理機器……………システム（高付加価値）商談への取り組み

◇管理機器……………鍵、カード、通帳、証書等の厳格な管理

◇セキュリティシステム

②主要市場の新規店舗向け：現金処理機器や管理機器の導入を提案

③新規市場向け：アミューズメント業、新聞販売店、スポーツクラブ等に  
現金処理機器の導入を提案



通期売上40億円台の早期回復

《選挙システム機材》

市場環境の変化・・・①自治体の合併 ②期日前投票の増加

①自治体の合併 = (2,550 ⇔ 1,820団体)


●自治体当り有権者数増加 ⇒ 選挙事務効率化の  
必要性増大

●自治体当り投票所数増加 ⇒ 未導入先の投開票所に  
機材販売のチャンス

②期日前投票の増加

●期日前投票所の増設 ⇒ 投票所市場の拡大

環境変化に対応した事務効率化提案



リジェクト機能付投票用紙計数機  
「テラックEL15R」