

2013年3月期 第2四半期

# 決算説明会

2012年 12月4日



# 2013年3月期 第2四半期累計 実績 従来予想比

**売上高** 情報システム機材分野「文書デジタル化業務」の受注減、ほか各事業で減収。

**利益** 情報システム機材、金融汎用システム機材などの減収影響により営業損失。

## 【連結】

(単位:百万円)

	従来予想 (2012.8.9発表)	13年3月期 2Q累計実績	差異	増減率
情報・印刷・産業システム機材	14,179	11,856	△2,323	△16.4%
金融汎用・選挙システム機材	2,235	1,688	△547	△24.5%
紙 ・ 紙 加 工 品	3,350	3,188	△161	△4.8%
そ の 他	114	115	1	0.9%
売上高合計	19,880	16,849	△3,030	△15.2%
営業利益	398	△26	△424	—
経常利益	451	28	△423	△93.8%
四半期純利益	△38	△322	△284	—
1株利益	△4円78銭	△40円59銭		

\*「金融汎用システム機材」と「選挙システム機材」の個別売上高については単体の表を参照してください。

# 2013年3月期 第2四半期累計 実績 従来予想比

## 【 単 体 】

(単位:百万円)

	従来予想 (2012.8.9発表)	13年3月期 2Q累計実績	差 異	増 減 率
情報・産業システム機材	4,840	3,421	△1,418	△29.3%
印刷システム機材	8,180	7,668	△511	△6.3%
金融汎用システム機材	1,470	1,120	△349	△23.8%
選挙システム機材	760	561	△198	△26.2%
紙 ・ 紙 加 工 品	3,350	3,188	△161	△4.8%
売上高合計	18,600	15,961	△2,639	△14.2%
営業利益	284	△42	△326	—
経常利益	377	57	△319	△84.9%
四半期純利益	186	△15	△201	—
1株利益	23円41銭	△2円01銭		

# 2013年3月期 第2四半期累計 実績 前年同期比

【連結】セグメント別情報はP.3~4

(単位:百万円)

	12年3月期 2Q累計実績	13年3月期 2Q累計実績	差異	増減率
情報・印刷・産業システム機材	12,733	11,856	△877	△6.9%
金融汎用・選挙システム機材	2,805	1,688	△1,117	△39.8%
紙 ・ 紙 加 工 品	3,315	3,188	△126	△3.8%
そ の 他	114	115	1	1.3%
売上高合計	18,968	16,849	△2,119	△11.2%
営業利益	572	△26	△599	—
経常利益	632	28	△604	△95.5%
四半期純利益	295	△322	△618	—
1株利益	37円22銭	△40円59銭		

\*「金融汎用システム機材」と「選挙システム機材」の個別売上高については単体の表を参照してください。

# 2013年3月期 第2四半期累計 実績 前年同期比

【 単 体 】

(単位:百万円)

	12年3月期 2Q累計実績	13年3月期 2Q累計実績	差 異	増 減 率
情報・産業システム機材	3,886	3,421	△464	△12.0%
印刷システム機材	8,025	7,668	△356	△4.4%
金融汎用システム機材	1,439	1,120	△318	△22.1%
選挙システム機材	1,362	561	△801	△58.8%
紙 ・ 紙 加 工 品	3,315	3,188	△126	△3.8%
売上高合計	18,028	15,961	△2,067	△11.5%
営業利益	382	△42	△425	—
経常利益	492	57	△435	△88.4%
四半期純利益	285	△15	△301	—
1株利益	35円89銭	△2円01銭		

# 事業別セグメント情報(前年同期比)

## ■ 情報・印刷・産業システム機材

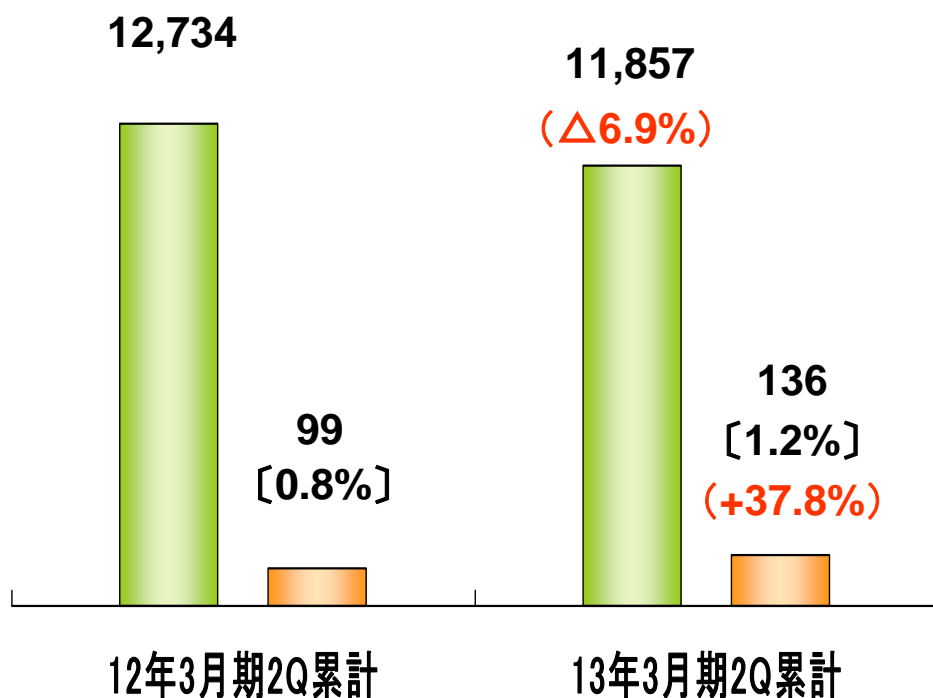
### 売上高・営業利益

■ 売上高 ■ 営業利益

単位:百万円

[ ]:営業利益率

( ):前年同期比



### ポイント

#### 売上高

\*セグメント間の内部売上高を含む

売上高:118億57百万円(前年同期比6.9%減)

- 情報システム機材:  
文書デジタル化業務の受注や、スキャナーなどの機器販売が減少。
- 印刷システム機材:  
印刷機器・材料の販売とも減少。

#### 営業利益

営業利益:1億36百万円(前年同期比37.8%増)

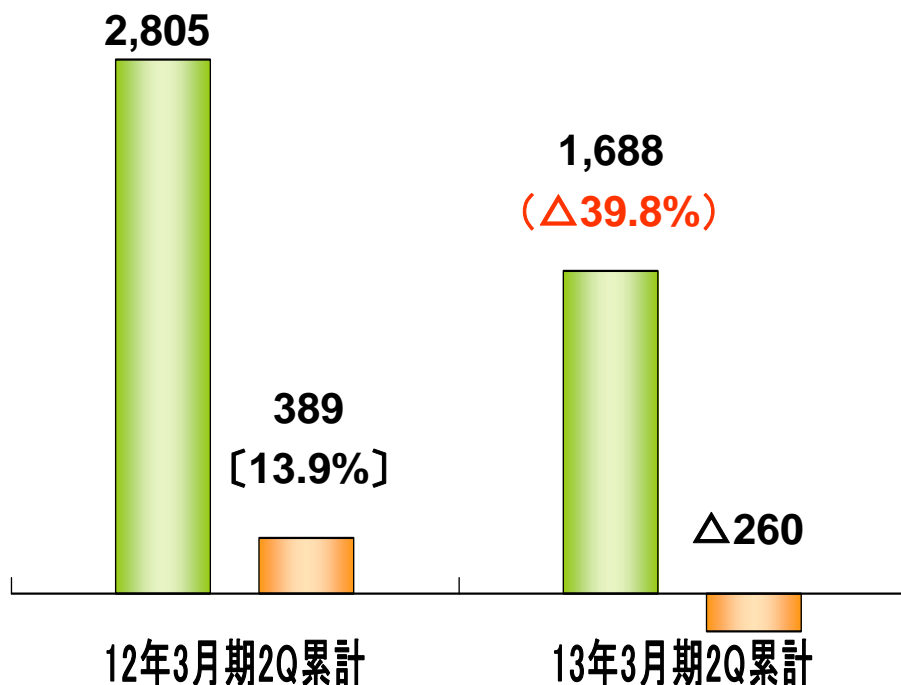
- 印刷システム機材の利益率改善で、若干の増益。

## 金融汎用・選挙システム機材

### 売上高・営業利益

■ 売上高 ■ 営業利益

単位:百万円  
[ ]:営業利益率  
( ):前年同期比



### ポイント

#### 売上高

\*セグメント間の内部売上高を含む

売上高:16億88百万円(前年同期比39.8%減)

#### ■金融汎用システム機材:

金融機関など主力市場の需要低迷で、貨幣処理機器・セキュリティ機器の販売が減少。

#### ■選挙システム機材:

各地方選挙向け販売は概ね順調も、前年実施の統一地方選挙向け需要の反動減により大幅減収。

\*「金融汎用システム機材」と「選挙システム機材」の個別売上高についてはP.2下段の単体表を参照。

#### 営業利益

営業損失:2億60百万円

(前年同期は営業利益3億89百万円)

■大幅な減収により営業損失。

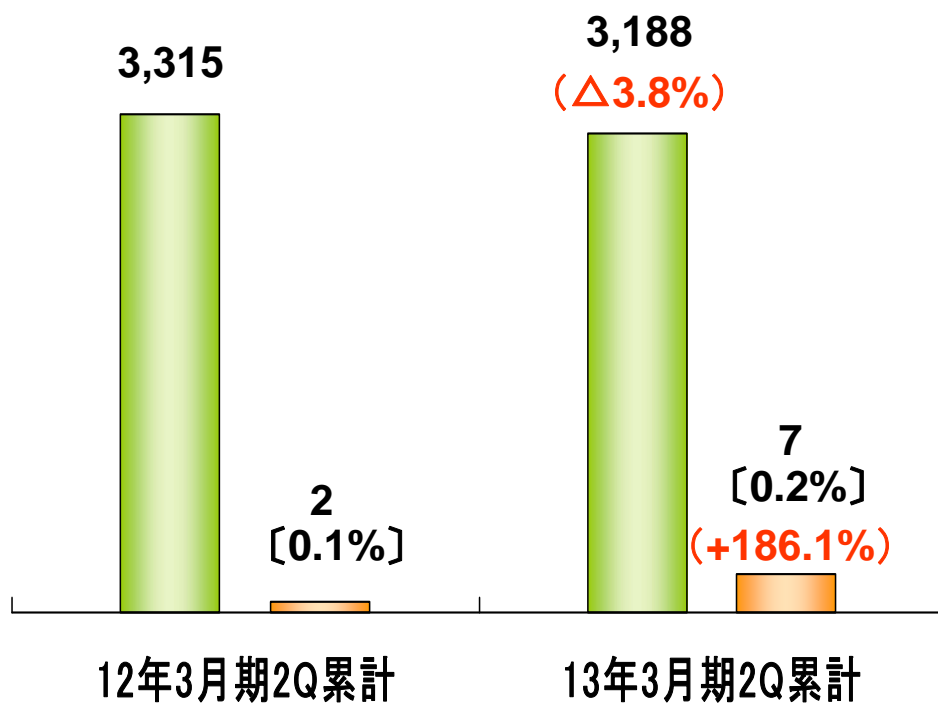
# 事業別セグメント情報(前年同期比)

## ■ 紙・紙加工品

### 売上高・営業利益

■ 売上高 ■ 営業利益

単位:百万円  
〔 〕:営業利益率  
( ):前年同期比



### ポイント

#### 売上高

\*セグメント間の内部売上高を含む

売上高:31億88百万円(前年同期比3.8%減)

- 広告需要の低迷と安価な輸入紙の流入により印刷用紙の販売が減少。

#### 営業利益

営業利益:7百万円(前年同期比186.1%増)

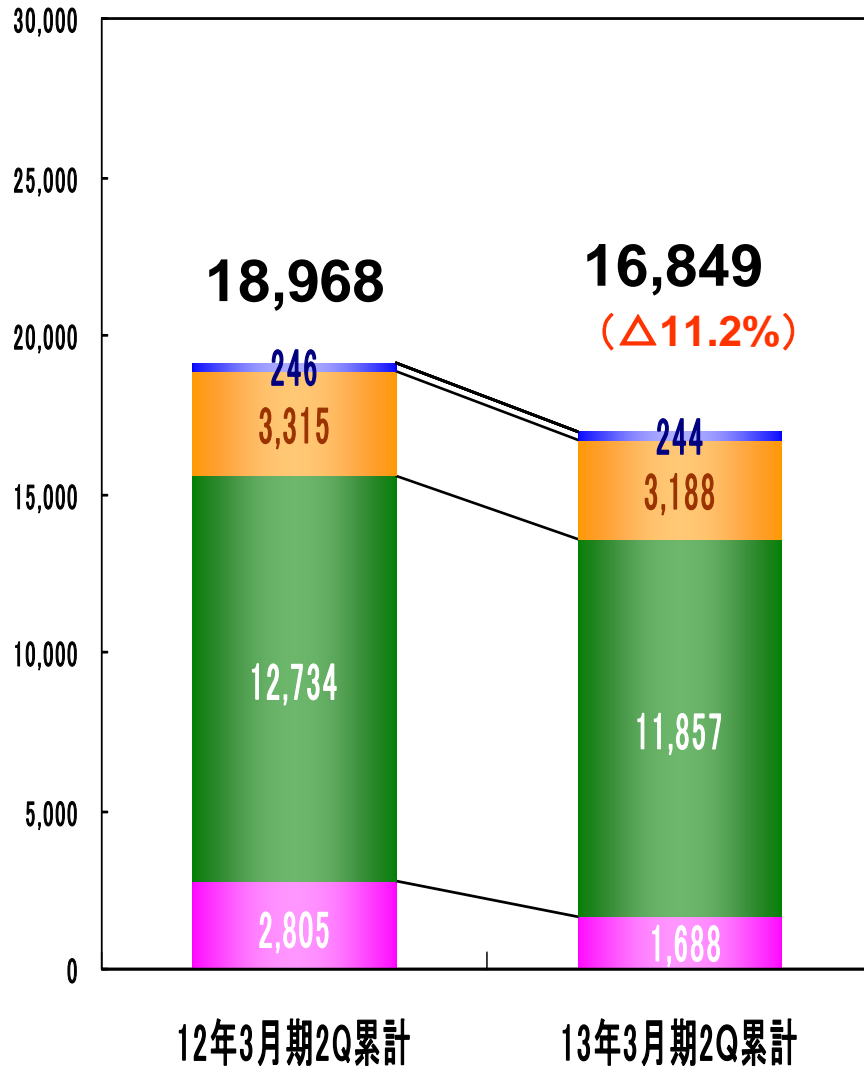
- 利益率の改善により若干の増益。



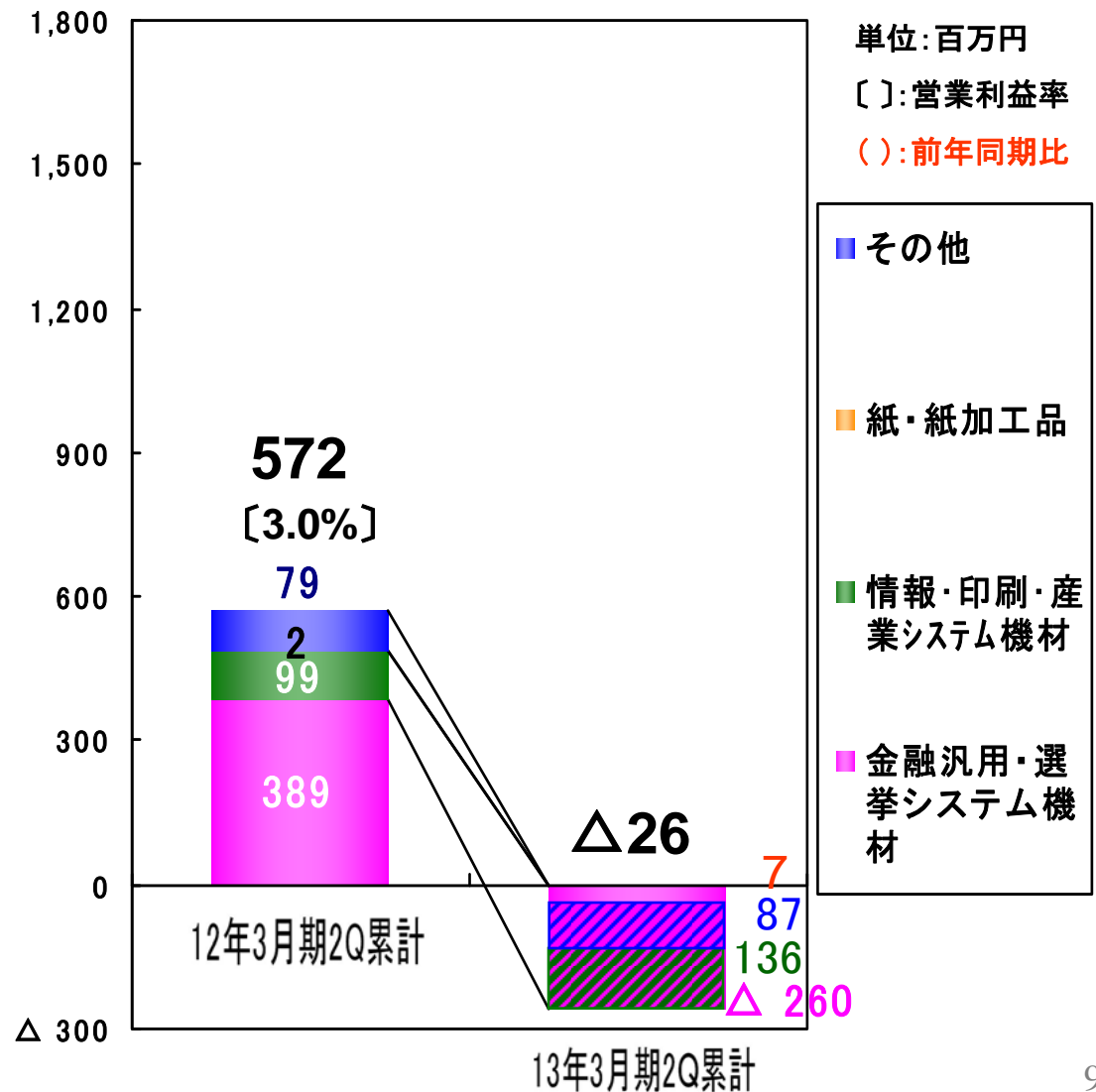
# セグメント別売上高・営業利益(前年同期比)

## 売上高

\* セグメント間の内部売上高を含む



## 営業利益



# 2013年3月期 第2四半期累計 実績 前年同期比

【連結】

\*セグメント間の内部売上高を含む

## ■ セグメント別売上高・営業利益

(単位:百万円)

		12年3月期 2Q累計実績	13年3月期 2Q累計実績	差異	増減率
情報・印刷・産業 システム機材	売上高	12,734	11,857	△877	△6.9%
	営業利益	99	136	37	37.8%
金融汎用・選挙 システム機材	売上高	2,805	1,688	△1,117	△39.8%
	営業利益	389	△260	△649	—
紙・紙加工品	売上高	3,315	3,188	△126	△3.8%
	営業利益	2	7	4	186.1%
その他	売上高	246	244	△2	△0.8%
	営業利益	79	87	7	9.9%
消 去	売上高	△133	△128	4	—
	営業利益	1	1	0	—
合 計	売上高	18,968	16,849	△2,119	△11.2%
	営業利益	572	△26	△599	—

# 2013年3月期 通期 見通し 前期対比

**売上高** 下半期の業績見通しは前年を上回るも、上半期の減収分補えず減収。

**利益** 上半期の減益幅大きく、減益。

## 【連結】

(単位:百万円)

	12年3月期 実績	13年3月期 見通し	差異	増減率	従来予想 (2012.8.9発表)
情報・印刷・産業システム機材	26,536	26,312	△224	△0.8%	29,420
金融汎用・選挙システム機材	4,689	3,924	△765	△16.3%	4,621
紙 ・ 紙 加 工 品	6,669	6,438	△230	△3.5%	6,700
そ の 他	231	222	△9	△3.9%	232
売上高合計	38,126	36,897	△1,228	△3.2%	40,974
営業利益	795	559	△235	△29.7%	984
経常利益	890	667	△222	△25.1%	1,061
当期利益	388	86	△301	△77.8%	358
1株利益	48円91銭	10円83銭			

\*「金融汎用システム機材」と「選挙システム機材」の個別売上高については単体の表を参照してください。

# 2013年3月期 通期 見通し 前期対比

## 【 単 体 】

(単位:百万円)

	12年3月期 実績	13年3月期 見通し	差 異	増 減 率	従来予想 (2012.8.9発表)
情報・産業システム機材	8,186	8,001	△184	△2.3%	10,000
印刷システム機材	16,369	16,118	△250	△1.5%	16,700
金融汎用システム機材	2,772	2,630	△141	△5.1%	3,000
選挙システム機材	1,912	1,271	△640	△33.5%	1,600
紙 ・ 紙 加 工 品	6,669	6,438	△230	△3.5%	6,700
売上高合計	35,909	34,461	△1,448	△4.0%	38,000
営業利益	503	183	△320	△63.6%	663
経常利益	703	354	△349	△49.7%	814
当期利益	365	162	△203	△55.7%	448
1株利益	46円05銭	20円39銭			

基本方針: 「内部留保の充実」と「業績に応じた利益還元」



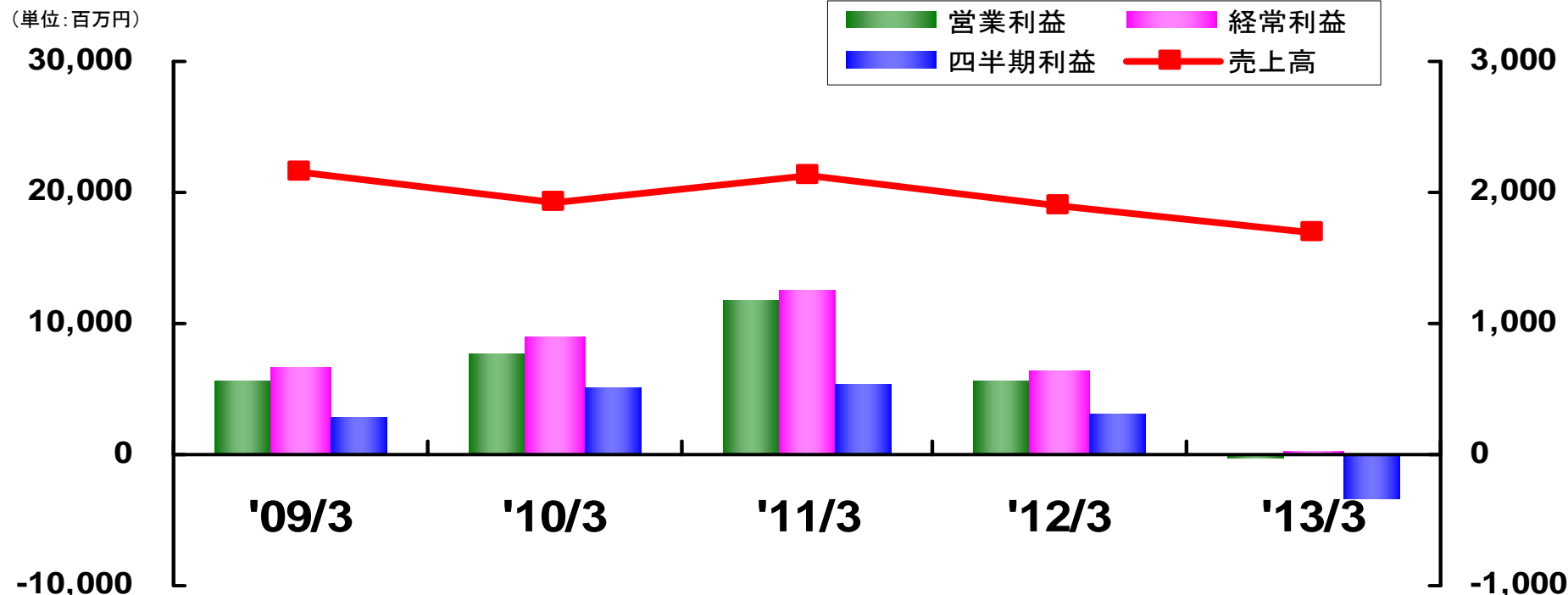
● 中間配当金	10円
● 期末配当金(予想)	10円
<hr/>	
年間配当金	20円

配当金推移:

- ・07年3月期実績: 年間配当24円(普通配当16円 + 創立60周年記念配当8円)
- ・08年3月期実績: 年間配当27円(普通配当20円 + 特別配当7円)
- ・09年3月期実績: 年間配当20円(普通配当20円)
- ・10年3月期実績: 年間配当35円(普通配当20円 + 特別配当15円)
- ・11年3月期実績: 年間配当28円(普通配当20円 + 特別配当8円)
- ・12年3月期実績: 年間配当20円(普通配当20円)

●13年3月期予定: 年間配当20円(中間10円 + 期末10円)

# 売上・利益の推移 第2四半期累計（連結）

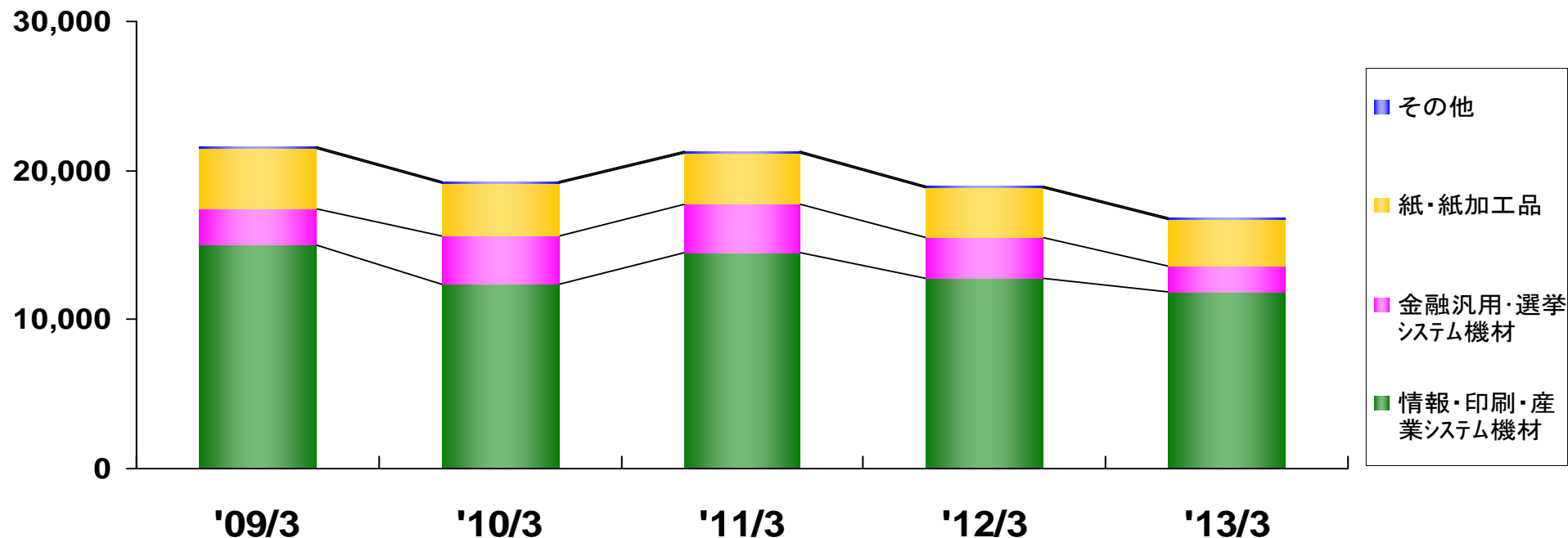


(単位:百万円)

	'09/3	'10/3	'11/3	'12/3	'13/3
売上高	<b>21,565</b>	<b>19,276</b>	<b>21,253</b>	<b>18,968</b>	<b>16,849</b>
営業利益	<b>561</b>	<b>775</b>	<b>1,174</b>	<b>572</b>	△ <b>26</b>
経常利益	<b>663</b>	<b>901</b>	<b>1,250</b>	<b>632</b>	<b>28</b>
四半期利益	<b>281</b>	<b>519</b>	<b>526</b>	<b>295</b>	△ <b>322</b>

# セグメント別売上高推移 第2四半期累計（連結）

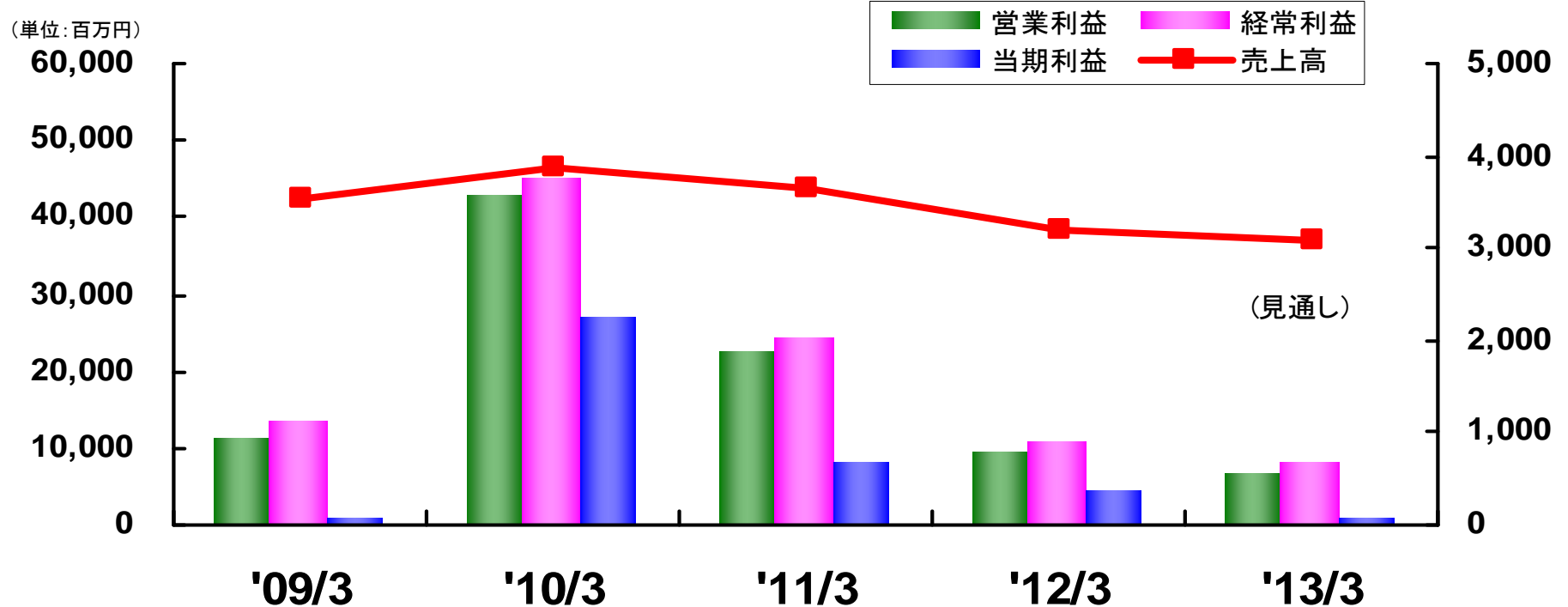
(単位:百万円)



(単位:百万円)

	'09/3	'10/3	'11/3	'12/3	'13/3
情報・印刷・産業システム機材	15,043	12,368	14,541	12,733	11,856
金融汎用・選挙システム機材	2,350	3,201	3,200	2,805	1,688
紙・紙加工品	4,049	3,596	3,397	3,315	3,188
その他	121	110	114	114	115
合計	21,565	19,276	21,253	18,968	16,849

# 売上・利益の推移 通期（連結）



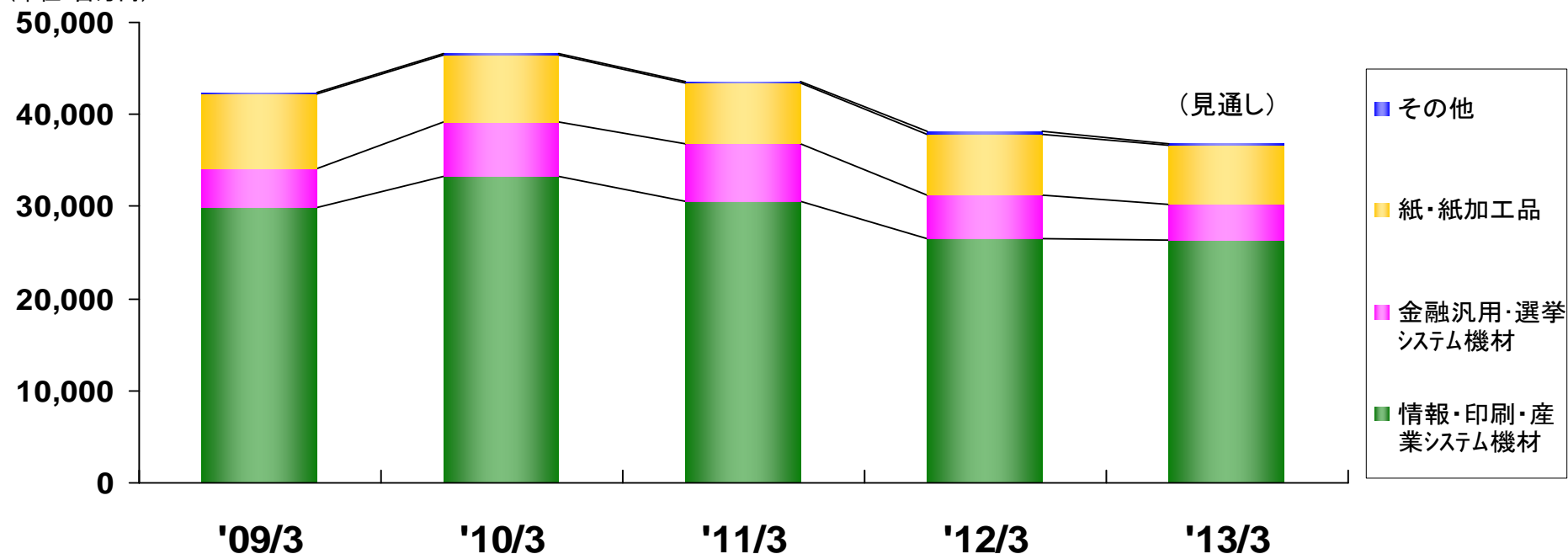
(単位:百万円)

	'09/3	'10/3	'11/3	'12/3	'13/3(見通し)
売上高	<b>42,438</b>	<b>46,669</b>	<b>43,604</b>	<b>38,126</b>	<b>36,897</b>
営業利益	<b>923</b>	<b>3,557</b>	<b>1,870</b>	<b>795</b>	<b>559</b>
経常利益	<b>1,119</b>	<b>3,766</b>	<b>2,016</b>	<b>890</b>	<b>667</b>
当期利益	<b>76</b>	<b>2,254</b>	<b>675</b>	<b>388</b>	<b>86</b>



# セグメント別売上高推移 通期（連結）

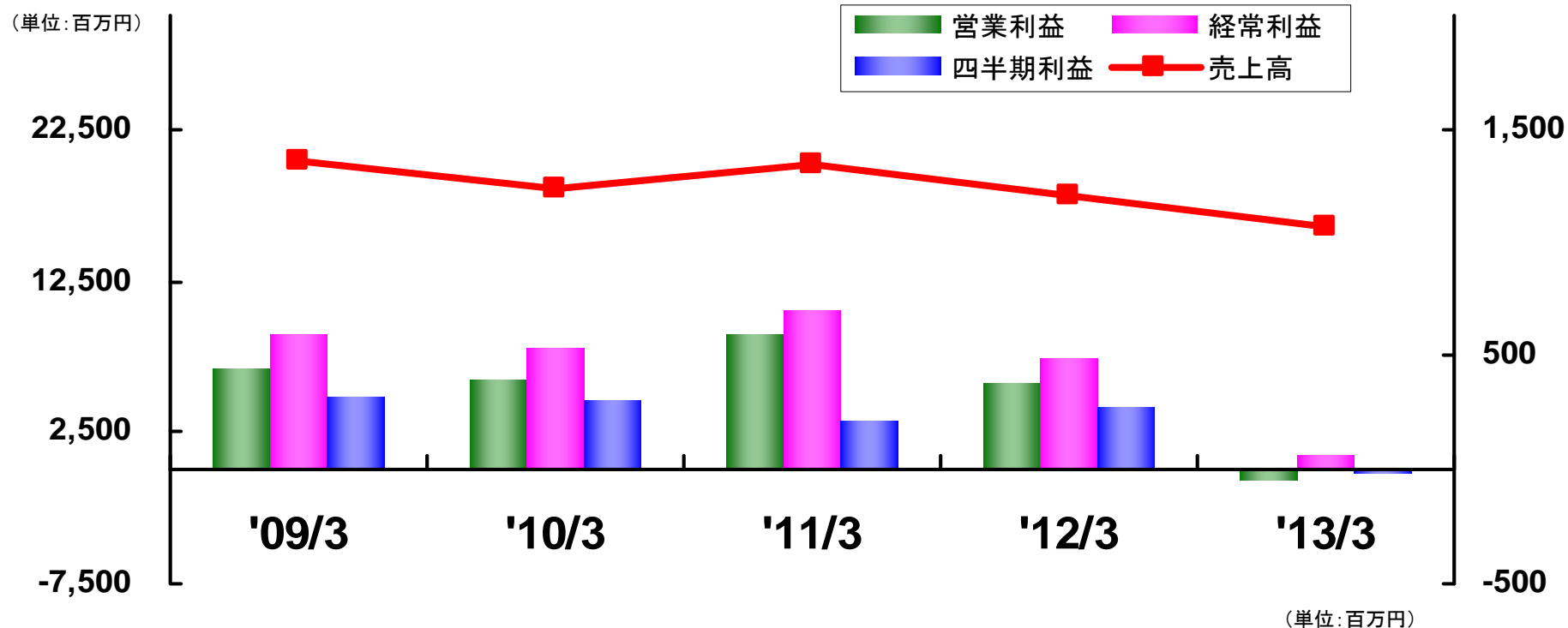
(単位: 百万円)



(単位: 百万円)

	'09/3	'10/3	'11/3	'12/3	'13/3(見通し)
情報・印刷・産業システム機材	29,853	33,263	30,569	26,536	26,312
金融汎用・選挙システム機材	4,216	5,843	6,200	4,689	3,924
紙・紙加工品	8,123	7,334	6,602	6,669	6,438
その他	245	227	232	231	222
合計	42,438	46,669	43,604	38,126	36,897

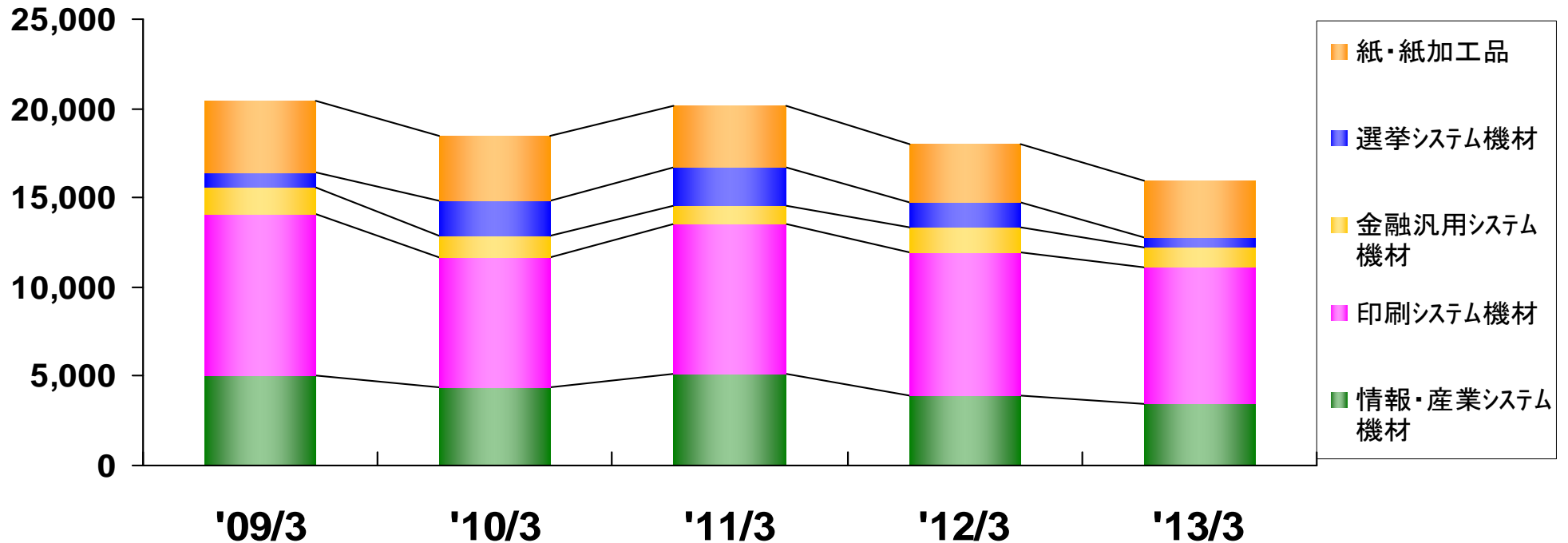
# 売上・利益の推移 第2四半期累計（単体）



	'09/3	'10/3	'11/3	'12/3	'13/3
売上高	<b>20,444</b>	<b>18,454</b>	<b>20,115</b>	<b>18,028</b>	<b>15,961</b>
営業利益	<b>440</b>	<b>397</b>	<b>593</b>	<b>382</b>	<b>△42</b>
経常利益	<b>594</b>	<b>543</b>	<b>704</b>	<b>492</b>	<b>57</b>
四半期利益	<b>330</b>	<b>307</b>	<b>215</b>	<b>285</b>	<b>△15</b>

# 部門別売上高推移 第2四半期累計（単体）

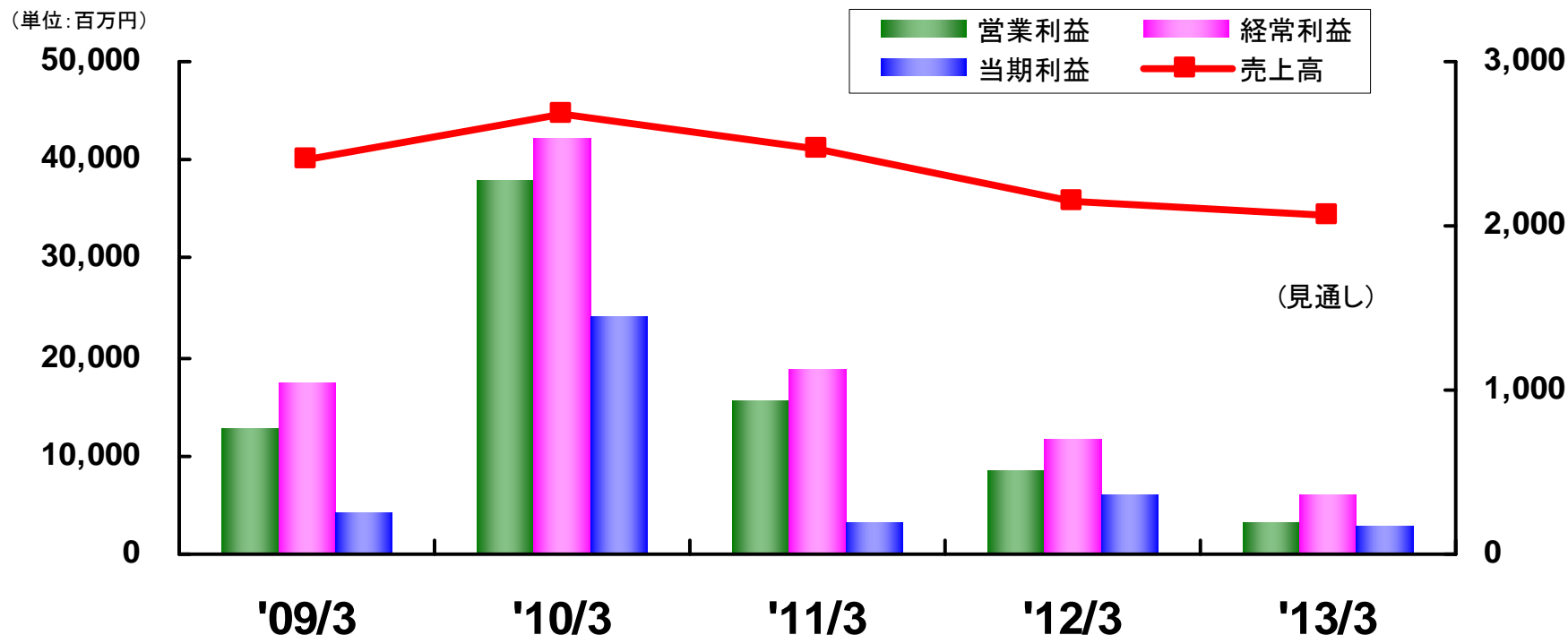
（単位：百万円）



（単位：百万円）

	'09/3	'10/3	'11/3	'12/3	'13/3
情報・産業システム機材	5,075	4,421	5,156	3,886	3,421
印刷システム機材	8,975	7,238	8,365	8,025	7,668
金融汎用システム機材	1,508	1,176	1,060	1,439	1,120
選挙システム機材	835	2,022	2,135	1,362	561
紙・紙加工品	4,049	3,596	3,397	3,315	3,188
合計	20,444	18,454	20,115	18,028	15,961

# 売上・利益の推移 通期（単体）

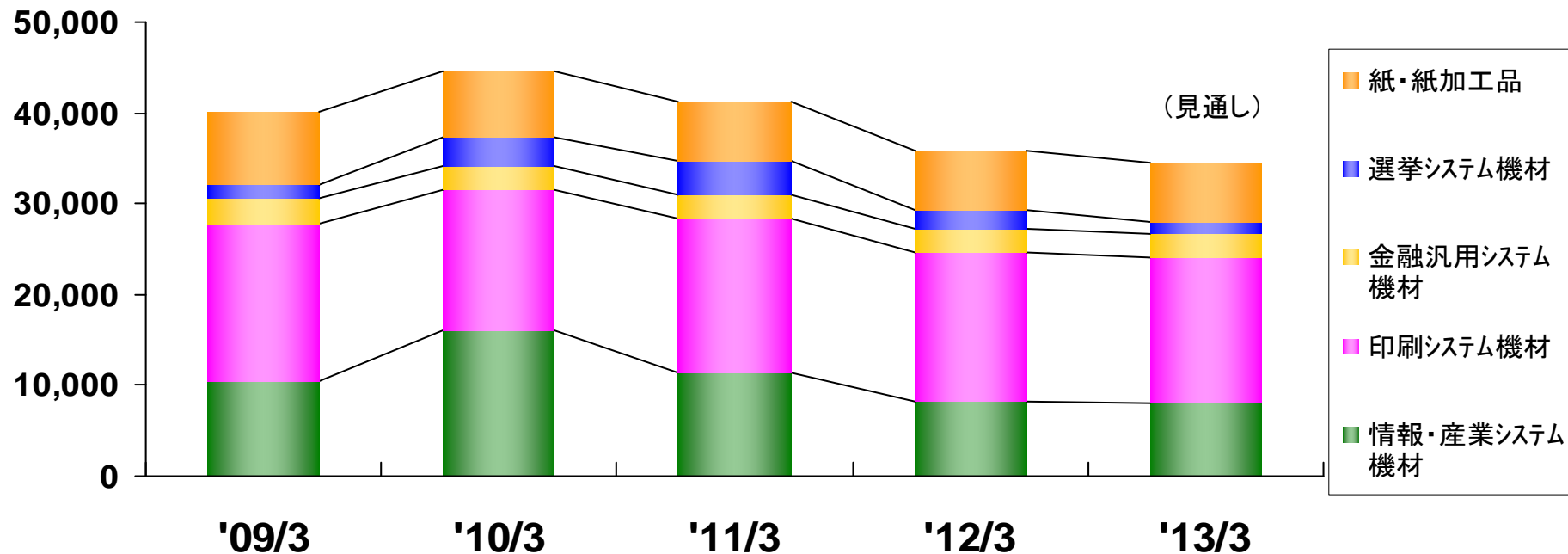


(単位:百万円)

	'09/3	'10/3	'11/3	'12/3	'13/3(見通し)
売上高	<b>40,145</b>	<b>44,637</b>	<b>41,242</b>	<b>35,909</b>	<b>34,461</b>
営業利益	<b>758</b>	<b>2,281</b>	<b>931</b>	<b>503</b>	<b>183</b>
経常利益	<b>1,046</b>	<b>2,528</b>	<b>1,128</b>	<b>703</b>	<b>354</b>
当期利益	<b>264</b>	<b>1,445</b>	<b>190</b>	<b>365</b>	<b>162</b>

# 部門別売上高推移 通期（単体）

（単位：百万円）



（単位：百万円）

	'09/3	'10/3	'11/3	'12/3	'13/3(見通し)
情報・産業システム機材	10,379	16,017	11,424	8,186	8,001
印刷システム機材	17,435	15,436	17,026	16,369	16,118
金融汎用システム機材	2,787	2,598	2,496	2,772	2,630
選挙システム機材	1,418	3,250	3,692	1,912	1,271
紙・紙加工品	8,123	7,334	6,602	6,669	6,438
<b>合計</b>	<b>40,145</b>	<b>44,637</b>	<b>41,242</b>	<b>35,909</b>	<b>34,461</b>

# 業績の推移

## 【連結】

(単位:百万円)

	2009/3	2010/3	2011/3	2012/3		2013/3	
				2Q累計実績	通期実績	2Q累計実績	通期見通し
売上	42,438	46,669	43,604	18,968	38,126	16,849	36,897
情報・印刷	29,853	33,263	30,569	12,733	26,536	11,856	26,312
金融汎用・選挙	4,216	5,843	6,200	2,805	4,689	1,688	3,924
紙・紙加工品	8,123	7,334	6,602	3,315	6,669	3,188	6,438
その他	245	227	232	114	231	115	222
合計	42,438	46,669	43,604	18,968	38,126	16,849	36,897
営業利益	923	3,557	1,870	572	795	△26	559
経常利益	1,119	3,766	2,016	632	890	28	667
当期純利益	76	2,254	675	295	388	△322	86
1株利益	9円64銭	283円74銭	85円0銭	37円22銭	48円91銭	△40円59銭	10円83銭
設備投資	377	662	386	238	365	203	261
減価償却費	403	494	549	185	385	165	347
研究開発費	98	139	59	17	99	55	87

## 【単体】

(単位:百万円)

	2009/3	2010/3	2011/3	2012/3		2013/3	
				2Q累計実績	通期実績	2Q累計実績	通期見通し
売上	40,145	44,637	41,242	18,028	35,909	15,961	34,461
情報	10,379	16,017	11,424	3,886	8,186	3,421	8,001
印刷	17,435	15,436	17,026	8,025	16,369	7,668	16,118
金融汎用	2,787	2,598	2,496	1,439	2,772	1,120	2,630
選挙	1,418	3,250	3,692	1,362	1,912	561	1,271
紙・紙加工品	8,123	7,334	6,602	3,315	6,669	3,188	6,438
合計	40,145	44,637	41,242	18,028	35,909	15,961	34,461
営業利益	758	2,281	931	382	503	△42	183
経常利益	1,046	2,528	1,128	492	703	57	354
当期純利益	264	1,445	190	285	365	△15	162
1株利益	33円23銭	181円87銭	24円3銭	35円89銭	46円5銭	△2円1銭	20円39銭

# 選挙事業について

● **当社の強み**

● **衆議院選挙向け受注について**



# ● 衆議院選挙需要の特徴

## ■ 投票用紙読取分類機「テラックCRS-VA」



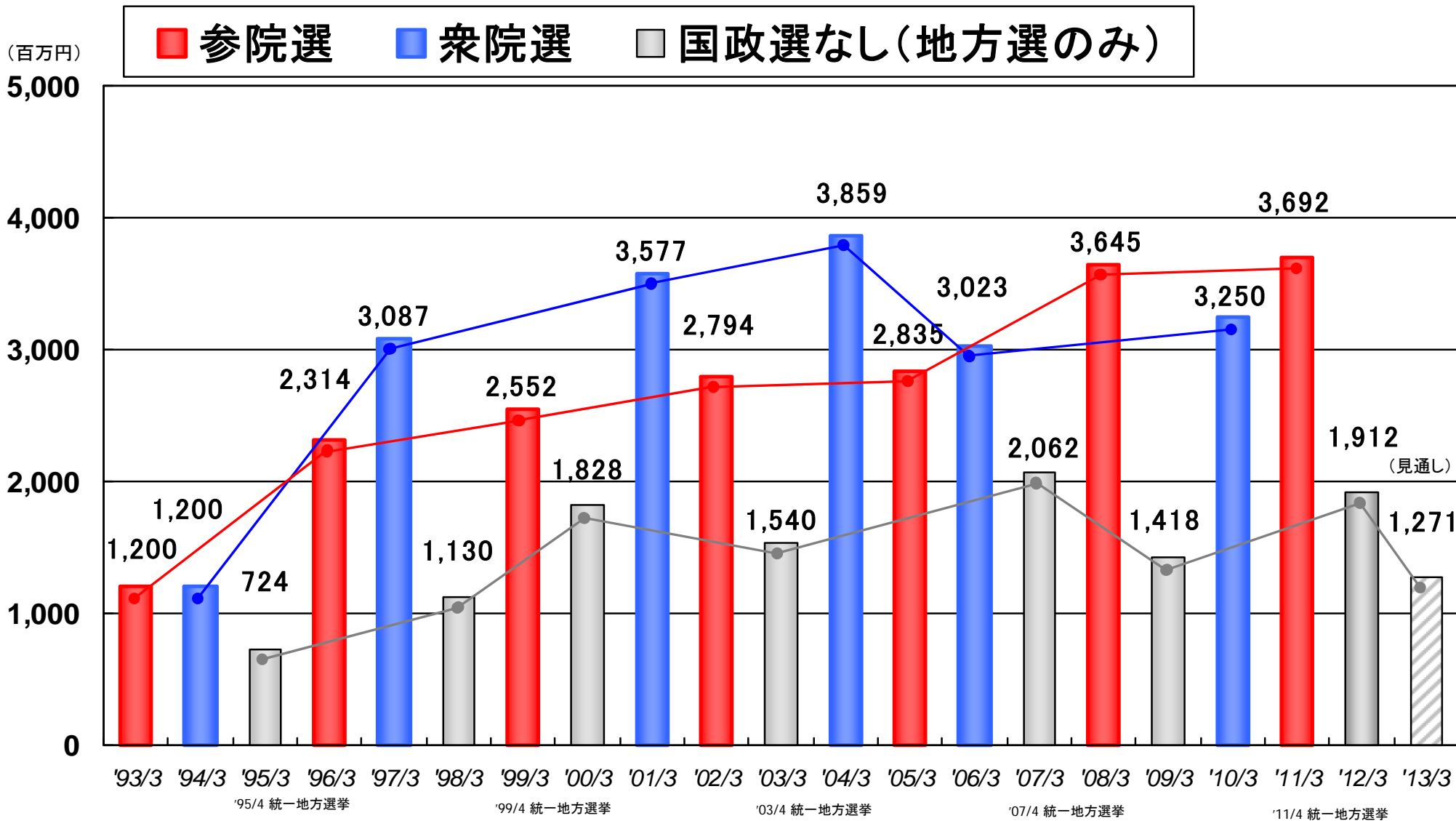
## ■ 投票用紙交付機「テラックBA-7」



# ■ 自然に開く投票用紙 「テラック投票用紙 BPコート110」



# ■ 選挙システム機材売上高の推移



© '13/3見通しに、衆議院選挙需要は織り込んでいない

## 株式会社ムサシ 広報室

住所: 〒104-0061 東京都中央区銀座8丁目20番36号

TEL: 03-3546-7710(直通)

FAX: 03-3546-7831

E-mail: [ir@musashinet.co.jp](mailto:ir@musashinet.co.jp)

【ホームページ】

<http://www.musashinet.co.jp/>