

2014年3月期 第2四半期

決算説明会

2013年 12月3日



2014年3月期 第2四半期累計 実績 前年同期比

【連結】 セグメント別情報はP.2~3

(単位:百万円)

	13年3月期 2Q累計実績	14年3月期 2Q累計実績	差異	増減率	従来予想 (2013.8.13発表)
情報・印刷・産業システム機材	11,856	10,983	△873	△7.4%	12,285
金融汎用・選挙システム機材	1,688	4,044	2,356	139.6%	3,886
紙 ・ 紙 加 工 品	3,188	3,135	△53	△1.7%	3,200
不動産賃貸・リース事業等	115	111	△4	△3.5%	110
売上高合計	16,849	18,273	1,424	8.5%	19,482
営業利益	△26	972	998	—	1,045
経常利益	28	1,006	978	—	1,083
四半期純利益	△322	564	886	—	670
1株利益	△40円59銭	73円33銭			

*「金融汎用システム機材」と「選挙システム機材」の個別売上高については単体の表を参照してください。

2014年3月期 第2四半期累計 実績 前年同期比

【 単 体 】

(単位:百万円)

	13年3月期 2Q累計実績	14年3月期 2Q累計実績	差 異	増 減 率	従来予想 (2013.8.13発表)
情報・産業システム機材	3,421	3,074	△347	△10.1%	3,720
印刷システム機材	7,668	7,168	△500	△6.5%	7,710
金融汎用システム機材	1,120	1,339	219	19.6%	1,390
選挙システム機材	561	2,703	2,142	381.8%	2,450
紙 ・ 紙 加 工 品	3,188	3,135	△53	△1.7%	3,200
売上高合計	15,961	17,421	1,460	9.1%	18,470
営業利益	△42	394	436	—	495
経常利益	57	468	411	721.1%	579
四半期純利益	△15	268	283	—	348
1株利益	△2円01銭	34円95銭			

事業別セグメント情報(前年同期比)

■ 情報・印刷・産業システム機材

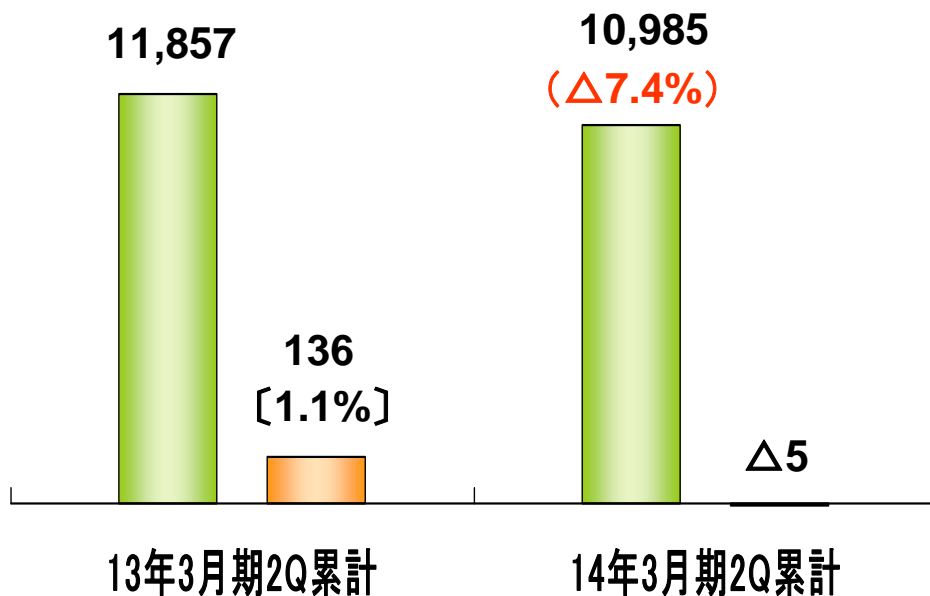
売上高・営業利益

単位:百万円

[]:営業利益率

():前年同期比

■ 売上高 ■ 営業利益



ポイント

売上高

*セグメント間の内部売上高を含む

売上高:109億85百万円(前年同期比7.4%減)

■情報システム機材:

文書デジタル化業務の受注減少。
スキャナーなどの機器販売が減少。

■印刷システム機材:

印刷機器の販売が減少。

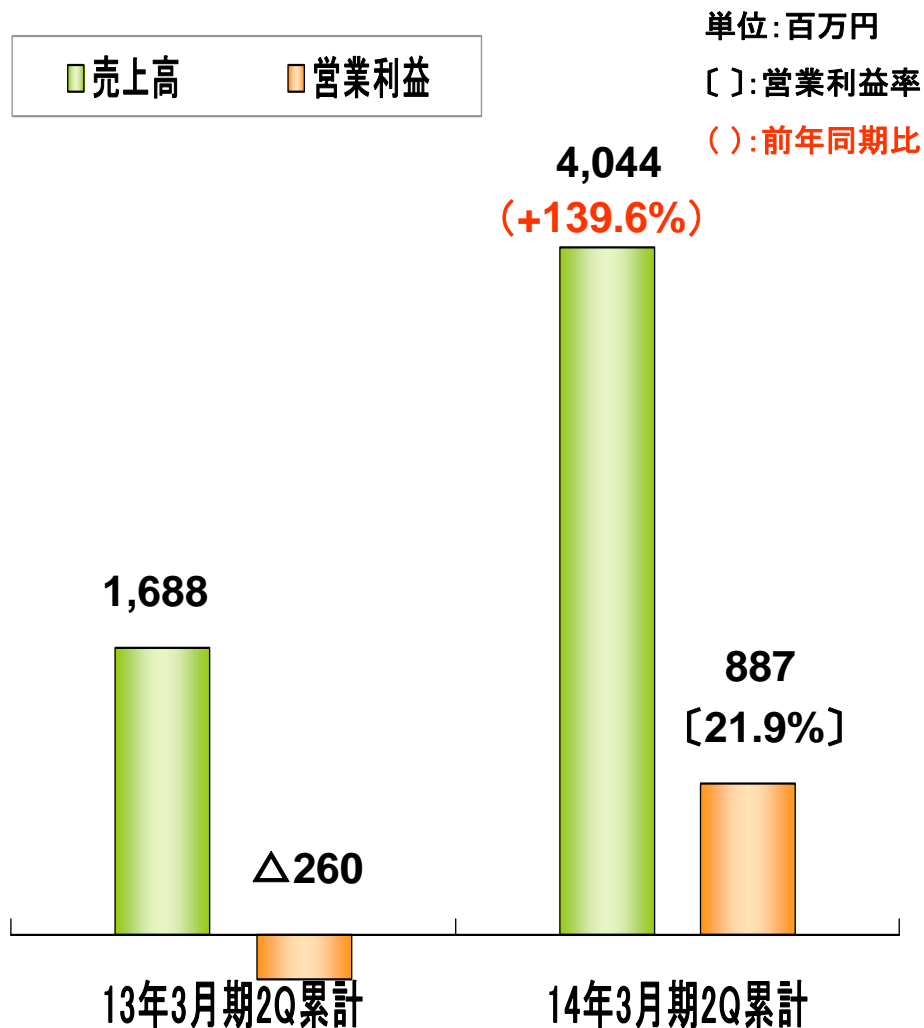
営業利益

営業損失:5百万円(前年同期は営業利益1億36百万円)

■情報システム機材分野、印刷システム機材分野ともに
減収となった影響で営業損失。

金融汎用・選挙システム機材

売上高・営業利益



ポイント

売上高

*セグメント間の内部売上高を含む

売上高:40億44百万円(前年同期比139.6%増)

■金融汎用システム機材:

一部の金融機関向け貨幣処理機器やセキュリティ機器の販売が伸長し増収。

■選挙システム機材:

参議院選挙向けを中心に各種機材・システムの販売が好調に推移し大幅増収。

*「金融汎用システム機材」と「選挙システム機材」の個別売上高についてはP.1下段の単体表を参照。

営業利益

営業利益:8億87百万円

(前年同期は営業損失2億60百万円)

■大幅な増収効果により利益率改善し増益。

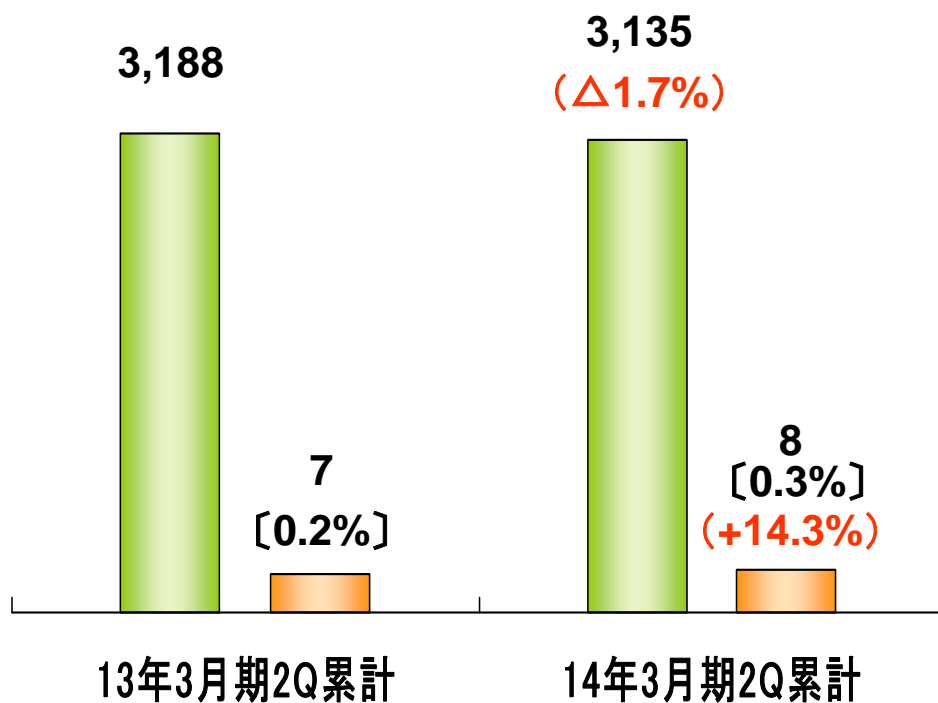
事業別セグメント情報(前年同期比)

■ 紙・紙加工品

売上高・営業利益

■ 売上高 ■ 営業利益

単位:百万円
〔 〕:営業利益率
():前年同期比



ポイント

売上高

*セグメント間の内部売上高を含む

売上高:31億35百万円(前年同期比1.7%減)

■感光材料包装紙やチラシ向け印刷用紙の販売伸長も、高級紙器用板紙の販売減により若干の減収。

営業利益

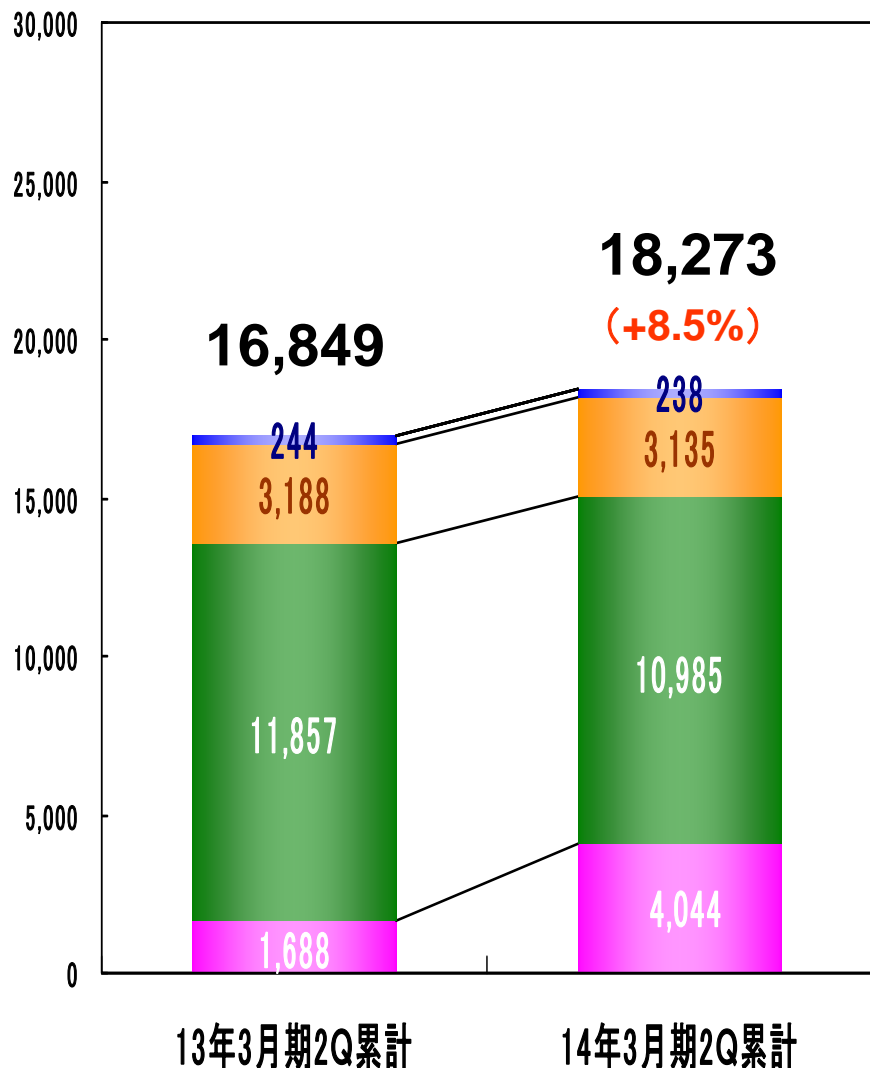
営業利益:8百万円(前年同期比14.3%増)

■高採算商品の販売増により利益率改善し若干の増益。

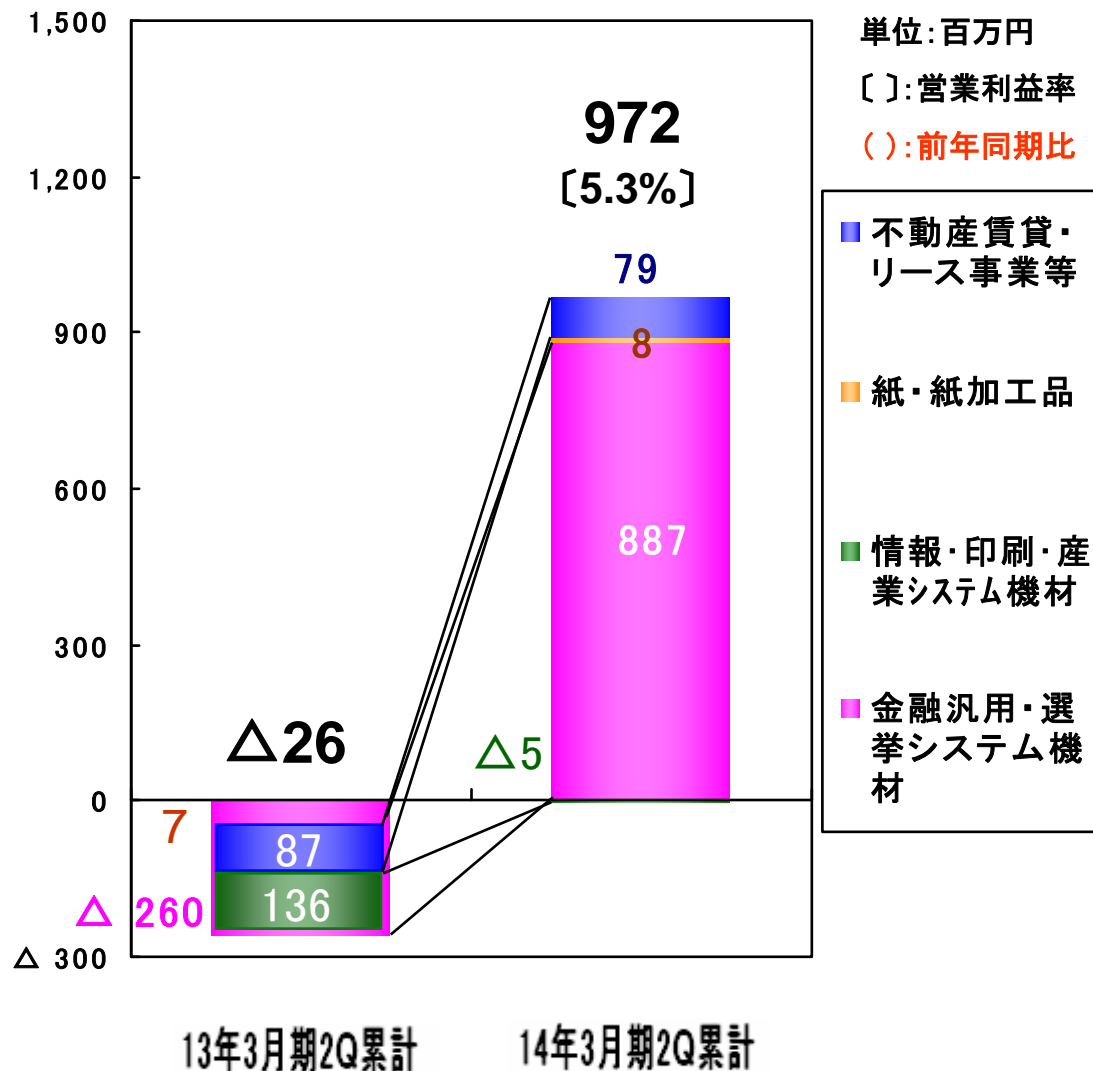
セグメント別売上高・営業利益(前年同期比)

売上高

* セグメント間の内部売上高を含む



営業利益



2014年3月期 第2四半期累計 実績 前年同期比

【連結】

*セグメント間の内部売上高を含む

■ セグメント別売上高・営業利益

(単位:百万円)

		13年3月期 2Q累計実績	14年3月期 2Q累計実績	差異	増減率
情報・印刷・産業 システム機材	売上高	11,857	10,985	△872	△7.4%
	営業利益	136	△5	△141	—
金融汎用・選挙 システム機材	売上高	1,688	4,044	2,356	139.6%
	営業利益	△260	887	1,147	—
紙・紙加工品	売上高	3,188	3,135	△53	△1.7%
	営業利益	7	8	1	14.3%
不動産賃貸・リ ス事業等	売上高	244	238	△6	△2.5%
	営業利益	87	79	△8	△9.2%
消 去	売上高	△128	△129	△1	—
	営業利益	1	1	0	—
合 計	売上高	16,849	18,273	1,424	8.5%
	営業利益	△26	972	998	—

2014年3月期 通期 見通し 前期対比

売上高 下半期での情報機材分野「文書デジタル化業務」の事業環境改善を見込み、若干の増収。

利益 選挙機材の販売が、前期(衆議院選挙)対比減少するため利益率低下し減益。

【連結】

(単位:百万円)

	13年3月期 実績	14年3月期 見通し	差異	増減率	従来予想 (2013.8.13発表)
情報・印刷・産業システム機材	24,485	25,142	657	2.7%	26,287
金融汎用・選挙システム機材	6,736	6,181	△555	△8.2%	6,064
紙 ・ 紙 加 工 品	6,404	6,335	△69	△1.1%	6,400
不動産賃貸・リース事業等	229	223	△6	△2.6%	228
売上高合計	37,856	37,883	27	0.1%	38,980
営業利益	1,603	1,451	△152	△9.5%	1,560
経常利益	1,798	1,526	△272	△15.1%	1,633
当期利益	801	903	102	12.7%	1,000
1株利益	100円94銭	119円31銭			

*「金融汎用システム機材」と「選挙システム機材」の個別売上高については単体の表を参照してください。

2014年3月期 通期 見通し 前期対比

【 単 体 】

(単位:百万円)

	13年3月期 実績	14年3月期 見通し	差 異	増 減 率	従来予想 (2013.8.13発表)
情報・産業システム機材	6,970	7,674	704	10.1%	8,300
印刷システム機材	15,622	15,288	△334	△2.1%	15,800
金融汎用システム機材	2,378	2,769	391	16.4%	2,900
選挙システム機材	4,393	3,383	△1,010	△23.0%	3,100
紙 ・ 紙 加 工 品	6,404	6,335	△69	△1.1%	6,400
売上高合計	35,769	35,450	△319	△0.9%	36,500
営業利益	824	624	△200	△24.3%	749
経常利益	1,030	772	△258	△25.0%	903
当期利益	553	450	△103	△18.6%	542
1株利益	69円67銭	59円46銭			

基本方針: 「内部留保の充実」と「業績に応じた利益還元」



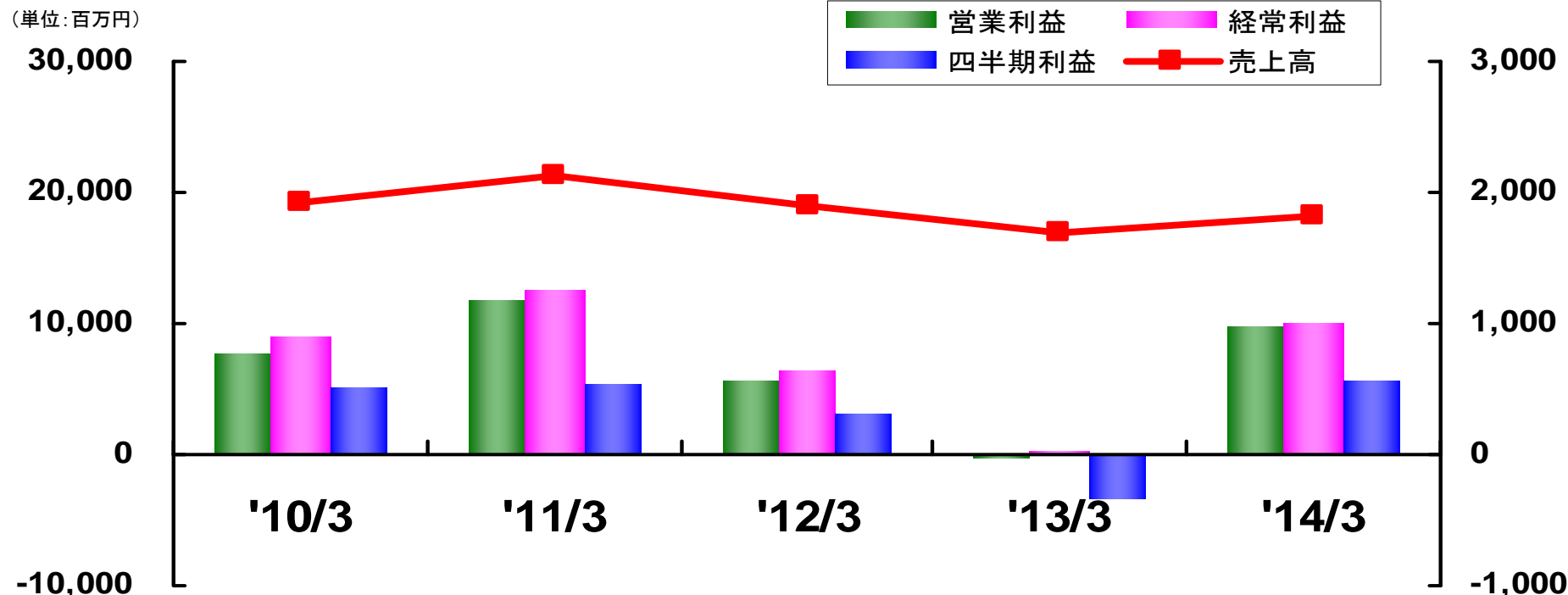
● 中間配当金 (普通10円+特別5円)	15円
● 期末配当金 (予想)	10円
<hr/>	
年間配当金	25円

配当金推移:

- ・08年3月期実績: 年間配当27円 (普通配当20円 + 特別配当7円)
- ・09年3月期実績: 年間配当20円 (普通配当20円)
- ・10年3月期実績: 年間配当35円 (普通配当20円 + 特別配当15円)
- ・11年3月期実績: 年間配当28円 (普通配当20円 + 特別配当8円)
- ・12年3月期実績: 年間配当20円 (普通配当20円)
- ・13年3月期実績: 年間配当30円 (普通配当20円 + 特別配当10円)

●14年3月期予定: 年間配当25円 (中間15円 + 期末10円)

売上・利益の推移 第2四半期累計（連結）

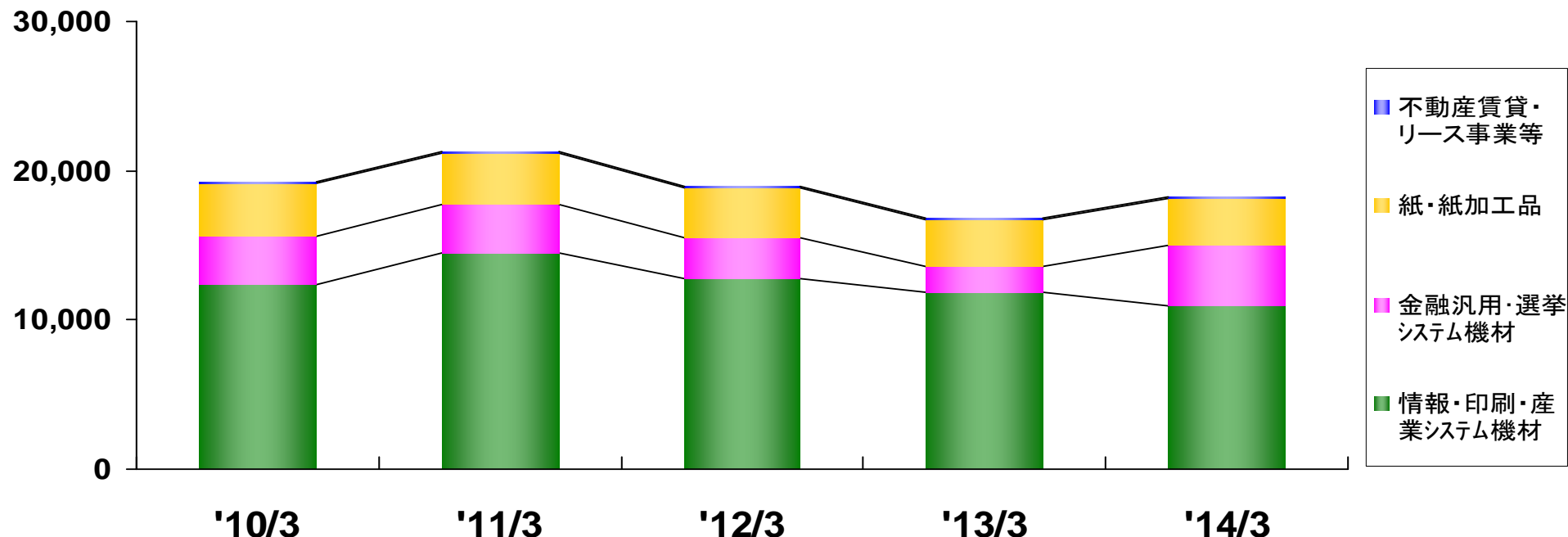


(単位:百万円)

	'10/3	'11/3	'12/3	'13/3	'14/3
売上高	19,276	21,253	18,968	16,849	18,273
営業利益	775	1,174	572	△26	972
経常利益	901	1,250	632	28	1,006
四半期利益	519	526	295	△322	564

セグメント別売上高推移 第2四半期累計（連結）

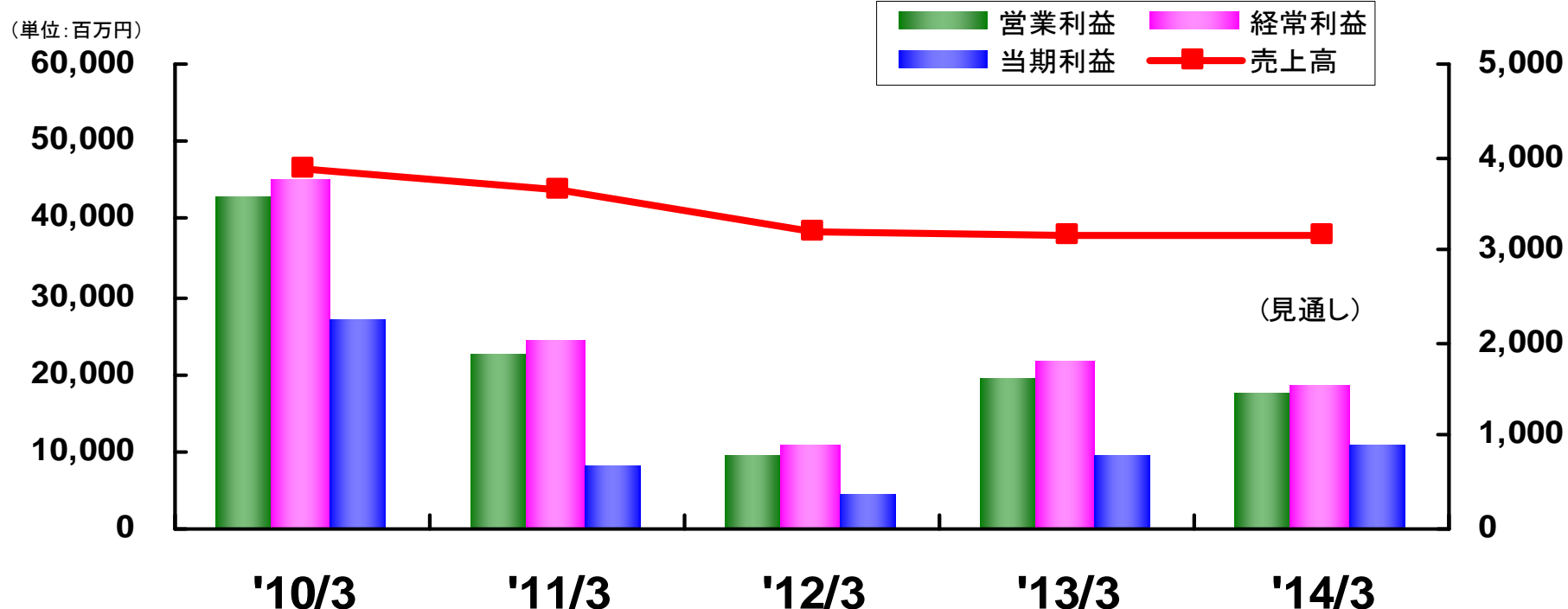
(単位:百万円)



(単位:百万円)

	'10/3	'11/3	'12/3	'13/3	'14/3
情報・印刷・産業システム機材	12,368	14,541	12,733	11,856	10,983
金融汎用・選挙システム機材	3,201	3,200	2,805	1,688	4,044
紙・紙加工品	3,596	3,397	3,315	3,188	3,135
不動産賃貸・リース事業等	110	114	114	115	111
合計	19,276	21,253	18,968	16,849	18,273

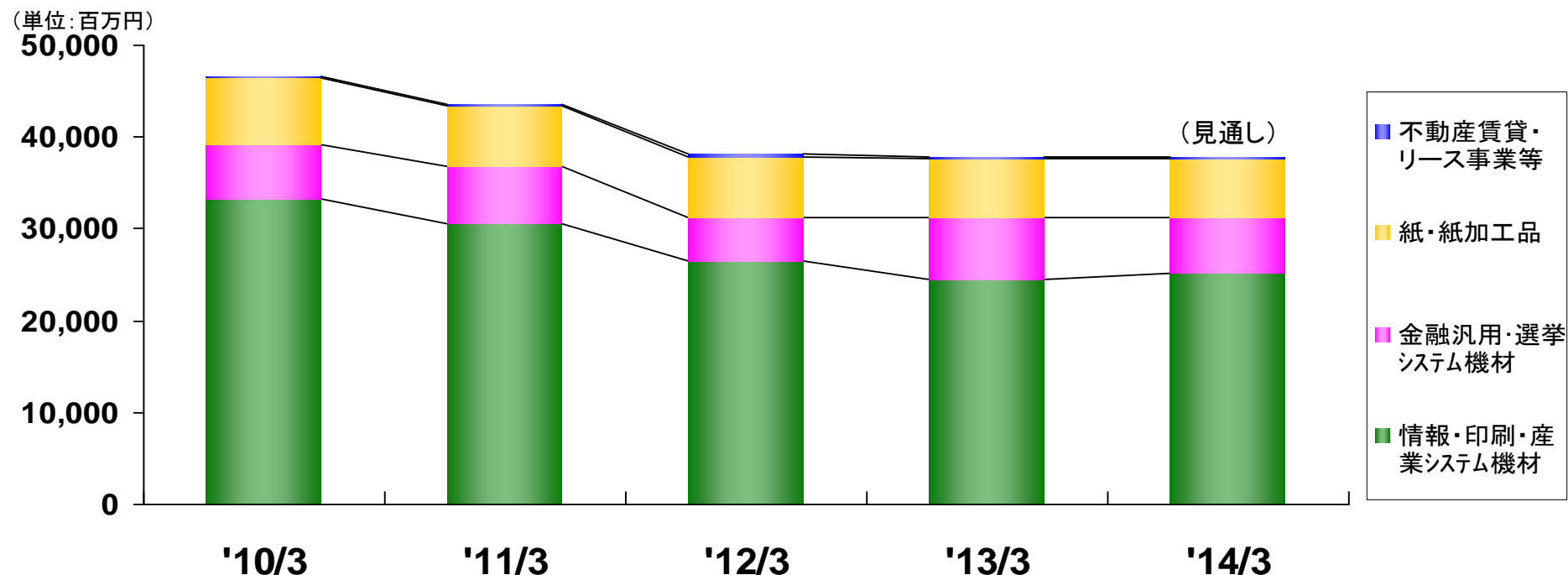
売上・利益の推移 通期（連結）



(単位:百万円)

	'10/3	'11/3	'12/3	'13/3	'14/3(見通し)
売上高	46,669	43,604	38,126	37,856	37,883
営業利益	3,557	1,870	795	1,603	1,451
経常利益	3,766	2,016	890	1,798	1,526
当期利益	2,254	675	388	801	903

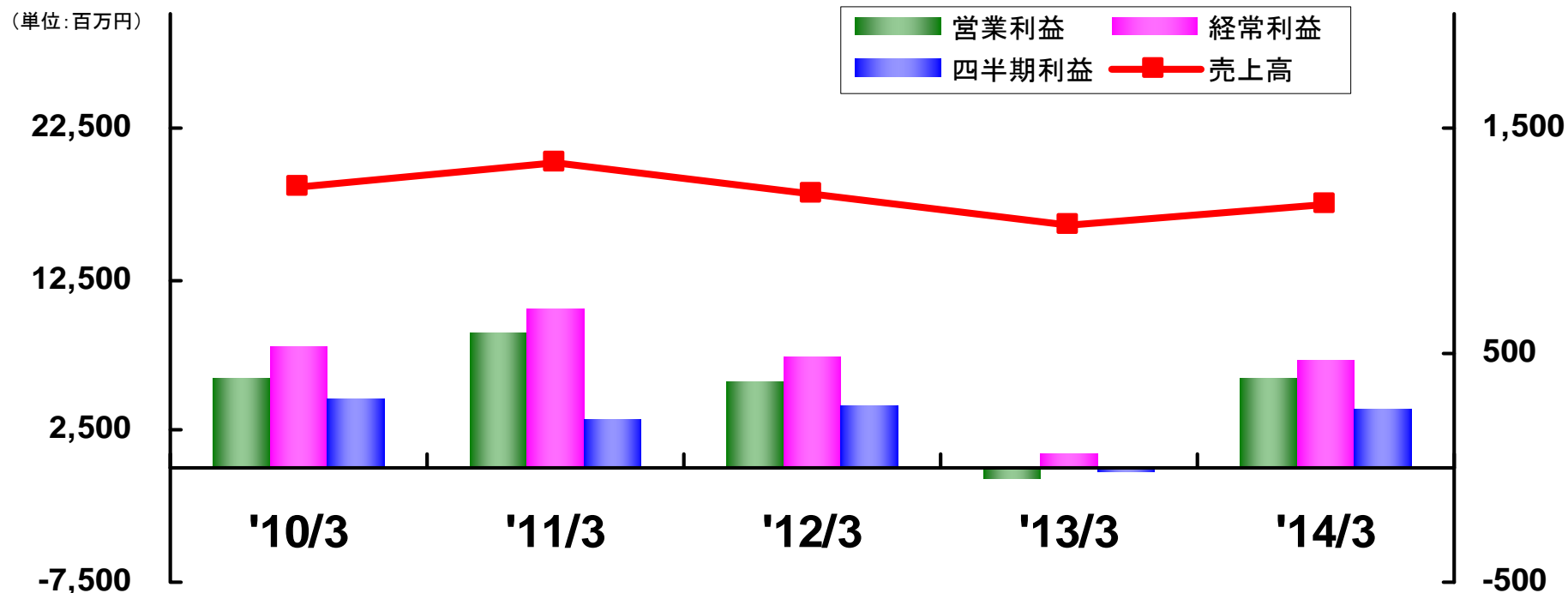
セグメント別売上高推移 通期（連結）



(単位:百万円)

	'10/3	'11/3	'12/3	'13/3	'14/3(見通し)
情報・印刷・産業システム機材	33,263	30,569	26,536	24,485	25,142
金融汎用・選挙システム機材	5,843	6,200	4,689	6,736	6,181
紙・紙加工品	7,334	6,602	6,669	6,404	6,335
不動産賃貸・リース事業等	227	232	231	229	223
合計	46,669	43,604	38,126	37,856	37,883

売上・利益の推移 第2四半期累計（単体）

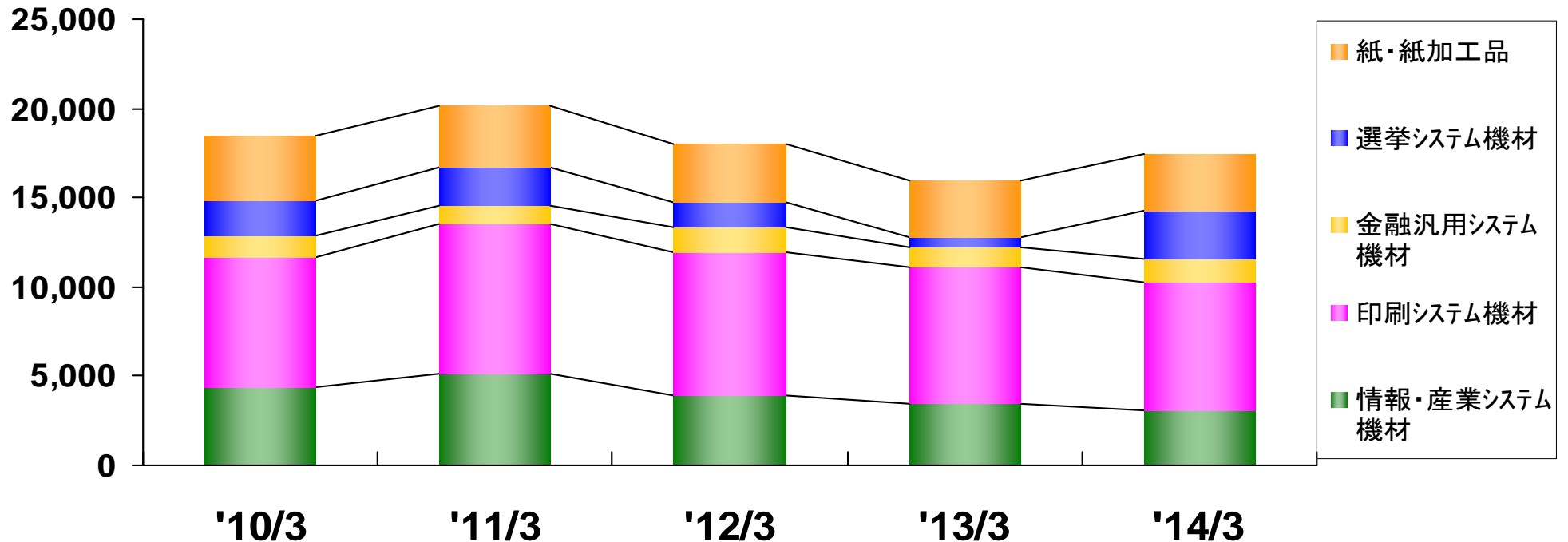


(単位:百万円)

	'10/3	'11/3	'12/3	'13/3	'14/3
売上高	18,454	20,115	18,028	15,961	17,421
営業利益	397	593	382	△42	394
経常利益	543	704	492	57	468
四半期利益	307	215	285	△15	268

部門別売上高推移 第2四半期累計（単体）

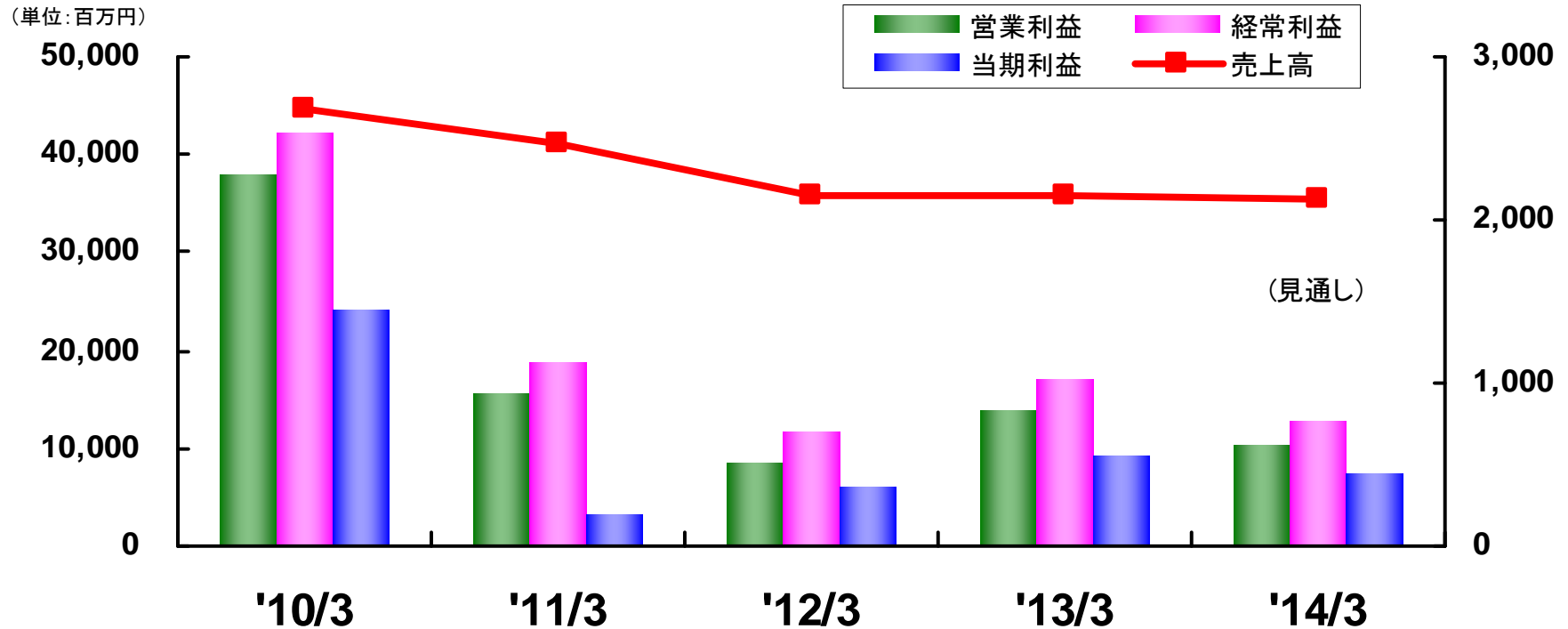
（単位：百万円）



（単位：百万円）

	'10/3	'11/3	'12/3	'13/3	'14/3
情報・産業システム機材	4,421	5,156	3,886	3,421	3,074
印刷システム機材	7,238	8,365	8,025	7,668	7,168
金融汎用システム機材	1,176	1,060	1,439	1,120	1,339
選挙システム機材	2,022	2,135	1,362	561	2,703
紙・紙加工品	3,596	3,397	3,315	3,188	3,135
合計	18,454	20,115	18,028	15,961	17,421

売上・利益の推移 通期（単体）

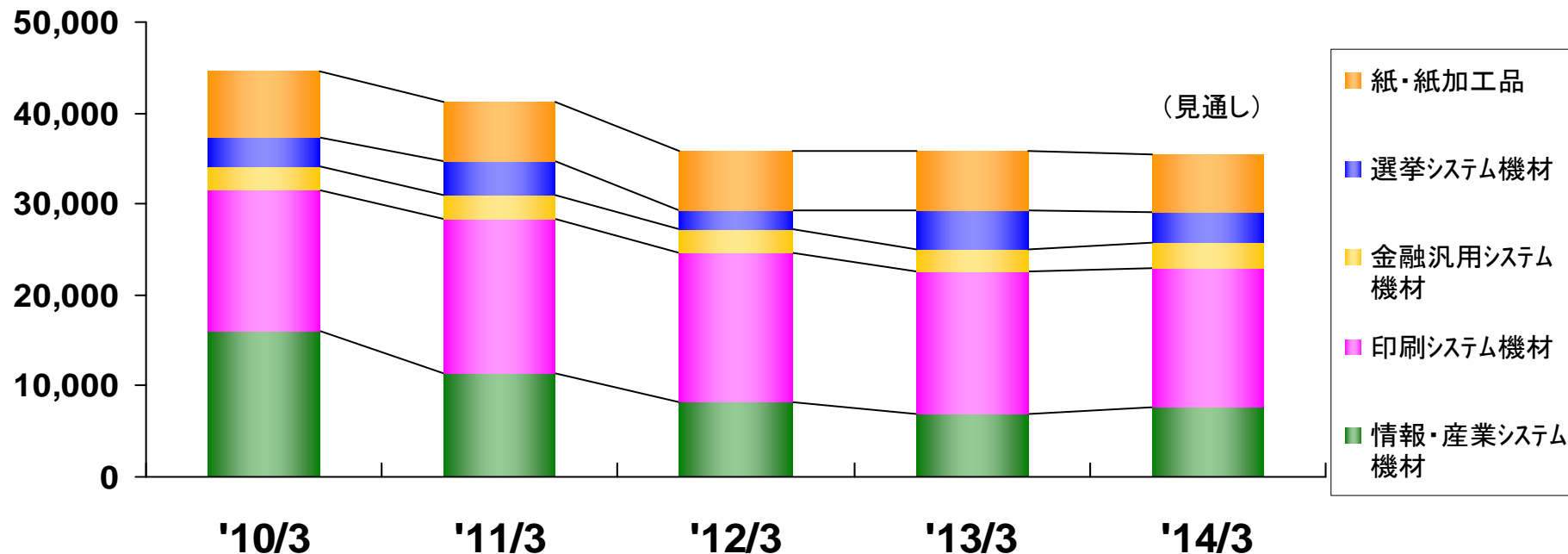


(単位:百万円)

	'10/3	'11/3	'12/3	'13/3	'14/3(見通し)
売上高	44,637	41,242	35,909	35,769	35,450
営業利益	2,281	931	503	824	624
経常利益	2,528	1,128	703	1,030	772
当期利益	1,445	190	365	553	450

部門別売上高推移 通期（単体）

(単位:百万円)



(単位:百万円)

	'10/3	'11/3	'12/3	'13/3	'14/3(見通し)
情報・産業システム機材	16,017	11,424	8,186	6,970	7,674
印刷システム機材	15,436	17,026	16,369	15,622	15,288
金融汎用システム機材	2,598	2,496	2,772	2,378	2,769
選挙システム機材	3,250	3,692	1,912	4,393	3,383
紙・紙加工品	7,334	6,602	6,669	6,404	6,335
合計	44,637	41,242	35,909	35,769	35,450

業績の推移

【連 結】

(単位:百万円)

	2010/3	2011/3	2012/3	2013/3		2014/3	
				2Q累計実績	通期実績	2Q累計実績	通期見通し
売 上	46,669	43,604	38,126	16,849	37,856	18,273	37,883
情 報 ・ 印 刷	33,263	30,569	26,536	11,856	24,485	10,983	25,142
金 融 汎 用 ・ 選 挙	5,843	6,200	4,689	1,688	6,736	4,044	6,181
紙 ・ 紙 加 工 品	7,334	6,602	6,669	3,188	6,404	3,135	6,335
不動産賃貸・リース事業等	227	232	231	115	229	111	223
合 計	46,669	43,604	38,126	16,849	37,856	18,273	37,883
営 業 利 益	3,557	1,870	795	△26	1,603	972	1,451
経 常 利 益	3,766	2,016	890	28	1,798	1,006	1,526
当 期 純 利 益	2,254	675	388	△322	801	564	903
1 株 利 益	283円74銭	85円00銭	48円91銭	△40円59銭	100円94銭	73円33銭	119円31銭
設 備 投 資	662	386	365	203	320	98	238
減 価 償 却 費	494	549	385	165	355	152	344
研 究 開 発 費	139	59	99	55	106	49	102

【単 体】

(単位:百万円)

	2010/3	2011/3	2012/3	2013/3		2014/3	
				2Q累計実績	通期実績	2Q累計実績	通期見通し
売 上	44,637	41,242	35,909	15,961	35,769	17,421	35,450
情 報	16,017	11,424	8,186	3,421	6,970	3,074	7,674
印 刷	15,436	17,026	16,369	7,668	15,622	7,168	15,288
金 融 汎 用	2,598	2,496	2,772	1,120	2,378	1,339	2,769
選 挙	3,250	3,692	1,912	561	4,393	2,703	3,383
紙 ・ 紙 加 工 品	7,334	6,602	6,669	3,188	6,404	3,135	6,335
合 計	44,637	41,242	35,909	15,961	35,769	17,421	35,450
営 業 利 益	2,281	931	503	△42	824	394	624
経 常 利 益	2,528	1,128	703	57	1,030	468	772
当 期 純 利 益	1,445	190	365	△15	553	268	450
1 株 利 益	181円87銭	24円03銭	46円05銭	△2円01銭	69円67銭	34円95銭	59円46銭


選挙事業の主力機器

《投票用紙読取分類機》

■ 選挙事業の内容



投票用紙計数機



投票用紙読取分類機



投票用紙自動交付機

- ・ 選挙機器
- ・ 自然に開く投票用紙
- ・ 業務管理システム
- ・ 選挙用品用具類
- ・ 選挙前の啓発活動グッズ など


選挙に必要なあらゆる機材やサービスを総合的に取り扱っています。



投票開票集計システム



自然に開く投票用紙




用品用具類



啓発活動グッズ

■ 主力商品「投票用紙読取分類機」

- 「天地表裏反転ユニット」新発売（2013年6月）
…投票用紙の向き（天地表裏）を揃えるオプション装置



「天地表裏反転ユニット」を接続した投票用紙読取分類機 テラックCRS-VA

開票作業の流れとムサシのサポート領域

当社は、長年の経験と実績に基づく豊富なノウハウで、選挙事務を総合的にサポートし、業務の効率化によるコスト削減に貢献しています。

〈ムサシの技術 1〉

「ひらく」



〈ムサシの技術 2〉

「分ける」



〈ムサシの技術 3〉

「数える」



開票作業の流れ

ムサシのサポート

●開く

折りたたまれた投票箱に投入された用紙が瞬時に開きます。製紙メーカーと共同開発した特殊な素材によって面倒な作業を省きます。



自然に開く投票用紙

●仕分ける

投票用紙に書かれた手書き文字（漢字・ひらがな・カタカナ）を毎分660票の高速で読み取り、候補者別に正確に分類します。



投票用紙読取分類機

●点検する

分類された投票用紙が、同一候補の有効票であることを人間の目で確認します。



●計数する

候補者別の投票用紙を毎分1500票の超高速で計数し、100票ごとに束を作ります。



投票用紙計数機

●集計する

100票の束毎に付けたバーコードを読み取り、候補者別の得票数を自動集計します。数え間違いを防止し、正確で迅速な開票集計を実現します。



開票集計システム

株式会社ムサシ 広報室

住所: 〒104-0061 東京都中央区銀座8丁目20番36号

TEL: 03-3546-7710(直通)

FAX: 03-3546-7831

E-mail: ir@musashinet.co.jp

【ホームページ】

<http://www.musashinet.co.jp/>