

2015年3月期 第2四半期

# 決算説明会

2014年 12月2日



# 2015年3月期 第2四半期累計 実績 前年同期比

【連結】

(単位:百万円)

	14年3月期 2Q累計実績	15年3月期 2Q累計実績	差異	増減率
情報・印刷・産業システム機材	10,983	11,248	265	2.4%
金融汎用・選挙システム機材	4,044	1,952	△2,092	△51.7%
紙 ・ 紙 加 工 品	3,135	3,279	144	4.6%
不動産賃貸・リース事業等	111	104	△7	△6.3%
売上高合計	18,273	16,584	△1,689	△9.2%
営業利益	972	210	△762	△78.4%
経常利益	1,006	364	△641	△63.8%
四半期純利益	564	247	△316	△56.1%
1株利益	73円33銭	33円25銭		

\*「金融汎用システム機材」と「選挙システム機材」の個別売上高については単体の表を参照してください。

# 2015年3月期 第2四半期累計 実績 前年同期比

## 【 単 体 】

(単位:百万円)

	14年3月期 2Q累計実績	15年3月期 2Q累計実績	差 異	増 減 率
情報・産業システム機材	3,074	3,647	573	18.6%
印刷システム機材	7,168	6,824	△344	△4.8%
金融汎用システム機材	1,339	1,242	△97	△7.2%
選挙システム機材	2,703	711	△1,992	△73.7%
紙 ・ 紙 加 工 品	3,135	3,279	144	4.6%
売上高合計	17,421	15,704	△1,716	△9.9%
営業利益	394	77	△316	△80.3%
経常利益	468	214	△254	△54.2%
四半期純利益	268	122	△146	△54.6%
1株利益	34円95銭	16円40銭		

## ■ 情報・印刷・産業システム機材

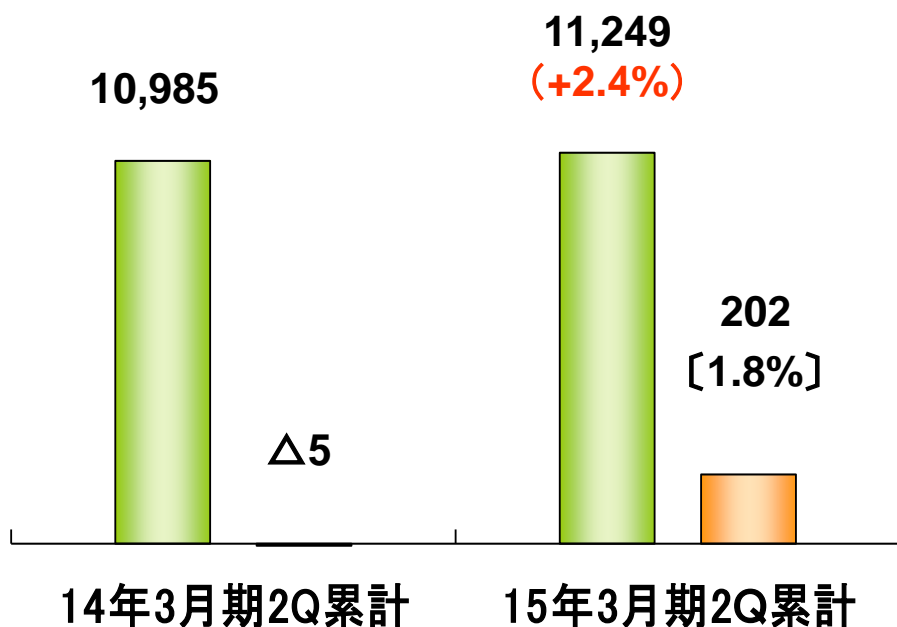
### 売上高・営業利益

■ 売上高 ■ 営業利益

単位:百万円

[ ]:営業利益率

( ):前年同期比



### ポイント

#### 売上高

\*セグメント間の内部売上高を含む

売上高:112億49百万円(前年同期比2.4%増)

#### ■情報システム機材:

非破壊検査機材の販売が順調に推移したほか、文書のデジタル化事業で民間企業からの受注が伸長し増収。

#### ■印刷システム機材:

消費増税に伴う駆け込み需要の反動減と印刷需要の低迷により低調に推移し減収。

#### 営業利益

営業利益:2億2百万円(前年同期は営業損失5百万円)

■情報システム機材分野の増収により増益。

## 金融汎用・選挙システム機材

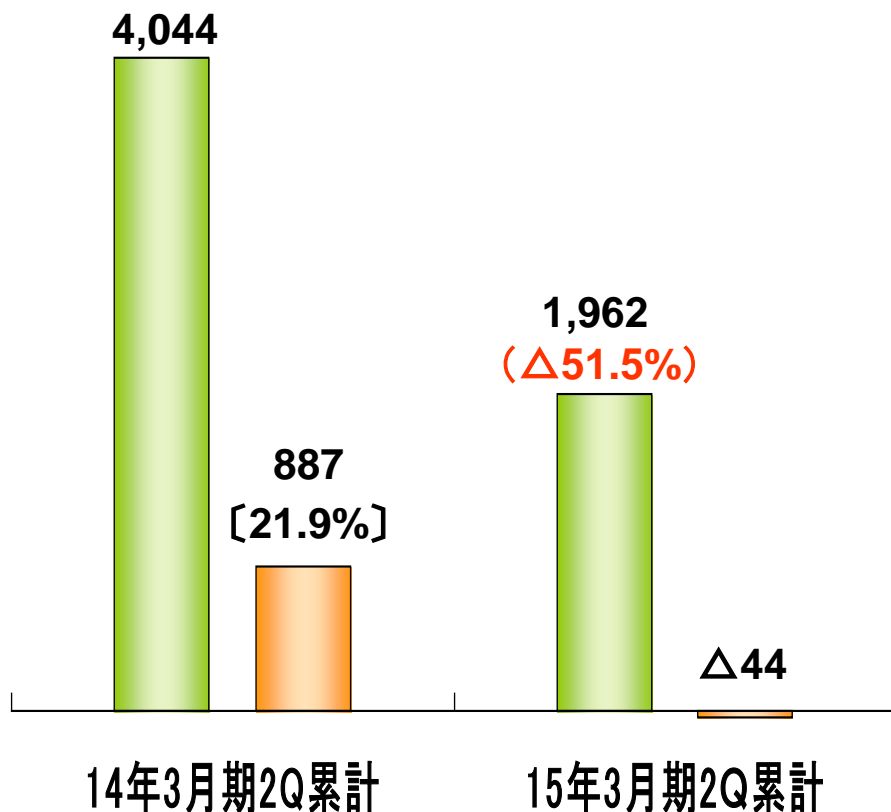
### 売上高・営業利益

■ 売上高 ■ 営業利益

単位:百万円

[ ]:営業利益率

( ):前年同期比



### ポイント

#### 売上高

\*セグメント間の内部売上高を含む

売上高: 19億62百万円(前年同期比51.5%減)

#### 金融汎用システム機材:

一部の貨幣処理システムの販売は伸長したものの、金融機関向け紙幣整理機の販売が伸び悩み減収。

#### 選挙システム機材:

地方選挙向け機材販売は好調に推移するも、前期の参議院選挙向け需要の反動減大きく減収。

\*「金融汎用システム機材」と「選挙システム機材」の個別売上高については左ページの単体表を参照。

#### 営業損失

営業損失: 44百万円  
(前年同期は営業利益8億87百万円)

■ 選挙システム機材の大幅な減収影響により減益。

# 事業別セグメント情報(前年同期比)

## ■ 紙・紙加工品

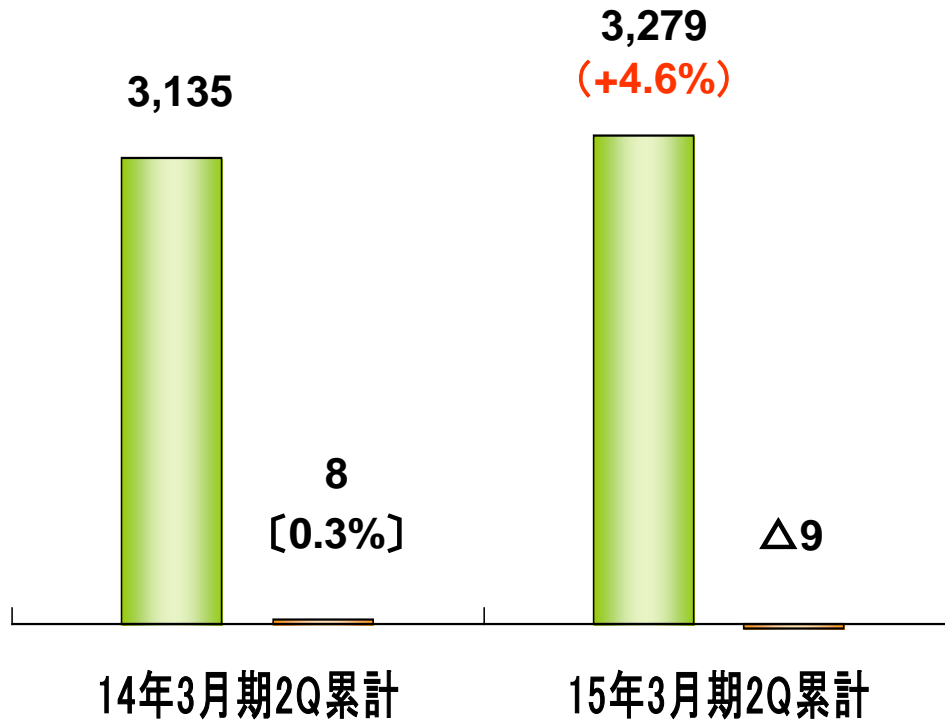
### 売上高・営業利益

■ 売上高 ■ 営業利益

単位:百万円

[ ]:営業利益率

( ):前年同期比



### ポイント

#### 売上高

\*セグメント間の内部売上高を含む

売上高:32億79百万円(前年同期比4.6%増)

- 印刷用紙や感熱記録紙などの情報用紙は、消費増税後の反動減の影響を受けるも、紙器用板紙の販売伸長により増収。

#### 営業損失

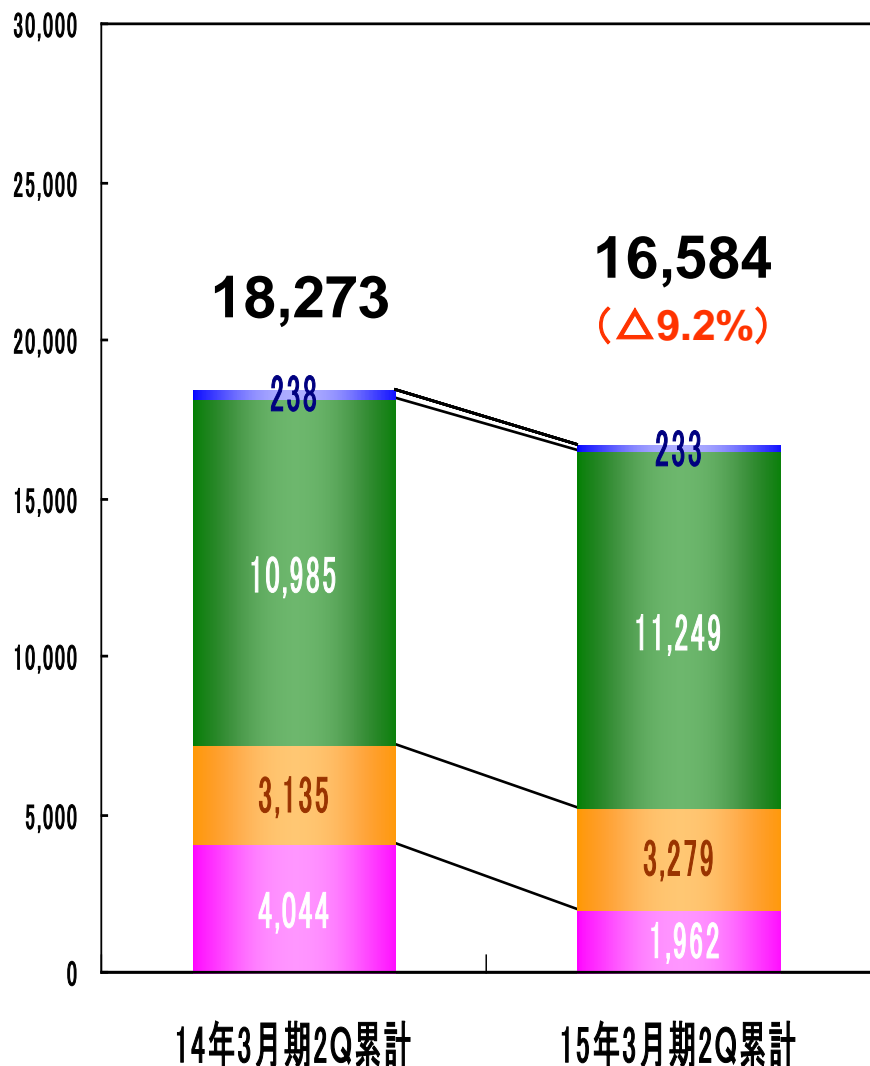
営業損失:9百万円(前年同期は営業利益8百万円)

- 印刷用紙の市況悪化により利益率低下し減益。

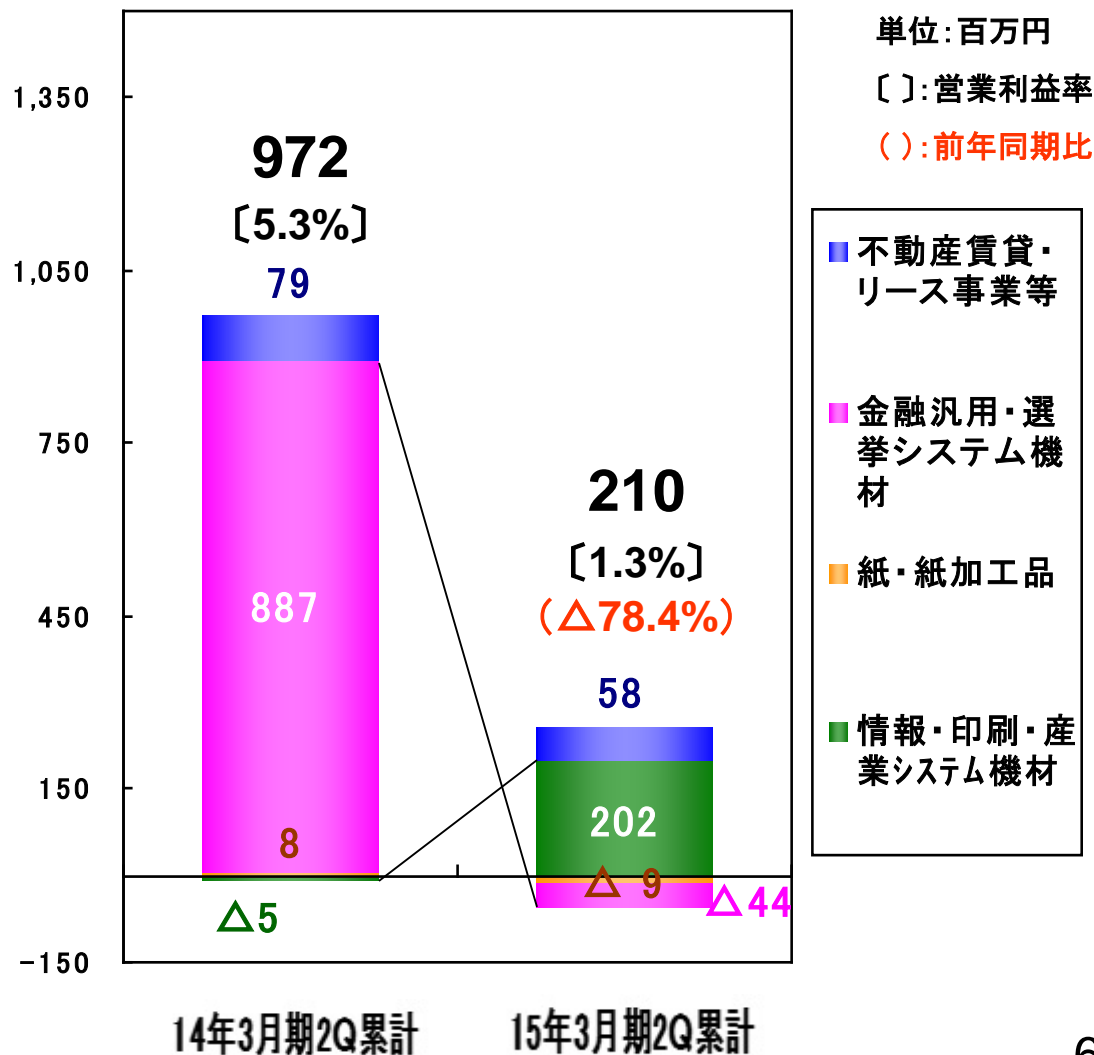
# セグメント別売上高・営業利益(前年同期比)

## 売上高

\* セグメント間の内部売上高を含む



## 営業利益



# 2015年3月期 第2四半期累計 実績 前年同期比

【連結】

\* セグメント間の内部売上高を含む

## ■ セグメント別売上高・営業利益

(単位:百万円)

		14年3月期 2Q 累計実績	15年3月期 2Q 累計実績	差異	増減率
情報・印刷・産業 システム機材	売上高	10,985	11,249	264	2.4%
	営業利益	△5	202	207	—
金融汎用・選挙 システム機材	売上高	4,044	1,962	△2,082	△51.5%
	営業利益	887	△44	△931	—
紙・紙加工品	売上高	3,135	3,279	144	4.6%
	営業利益	8	△9	△17	—
不動産賃貸・リ ス事業等	売上高	238	233	△5	△2.1%
	営業利益	79	58	△21	△26.6%
消 去	売上高	△129	△139	△10	—
	営業利益	1	1	0	—
合 計	売上高	18,273	16,584	△1,689	△9.2%
	営業利益	972	210	△762	△78.4%



# 2015年3月期 通期 見通し 前期対比

**売上高** 「文書デジタル化事業」(情報システム機材)は増収も、前期の参院選需要の反動減大きく減収。

**利益** 選挙システム機材の大幅な減収影響により減益。

**【連結】** ※「15年3月期見通し」には、2014年12月の衆議院選挙に伴う業績変動が織り込まれておりません。(単位:百万円)

	14年3月期 実績	15年3月期 見通し	差異	増減率
情報・印刷・産業システム機材	23,608	24,618	1,010	4.3%
金融汎用・選挙システム機材	6,251	4,855	△1,396	△22.3%
紙 ・ 紙 加 工 品	6,328	6,359	31	0.5%
不動産賃貸・リース事業等	224	204	△20	△8.9%
売上高合計	36,412	36,037	△375	△1.0%
営業利益	1,204	847	△357	△29.7%
経常利益	1,322	1,018	△304	△23.0%
当期利益	761	677	△84	△11.0%
1株利益	100円60銭	90円95銭		

\*「金融汎用システム機材」と「選挙システム機材」の個別売上高については単体の表を参照してください。

# 2015年3月期 通期 見通し 前期対比

【単体】 ※「15年3月期見通し」には、2014年12月の衆議院選挙に伴う業績変動が織り込まれておりません。（単位：百万円）

	14年3月期 実績	15年3月期 見通し	差異	増減率
情報・産業システム機材	6,913	8,262	1,349	19.5%
印刷システム機材	15,055	14,724	△331	△2.2%
金融汎用システム機材	2,630	2,592	△38	△1.4%
選挙システム機材	3,616	2,246	△1,370	△37.9%
紙・紙加工品	6,328	6,359	31	0.5%
売上高合計	34,545	34,184	△361	△1.0%
営業利益	589	471	△118	△20.0%
経常利益	737	677	△60	△8.2%
当期利益	249	399	149	60.1%
1株利益	32円93銭	53円60銭		

基本方針: 「内部留保の充実」と「業績に応じた利益還元」



● 中間配当金	10円
● 期末配当金(予想)	10円
<hr/>	
年間配当金	20円

配当金推移:

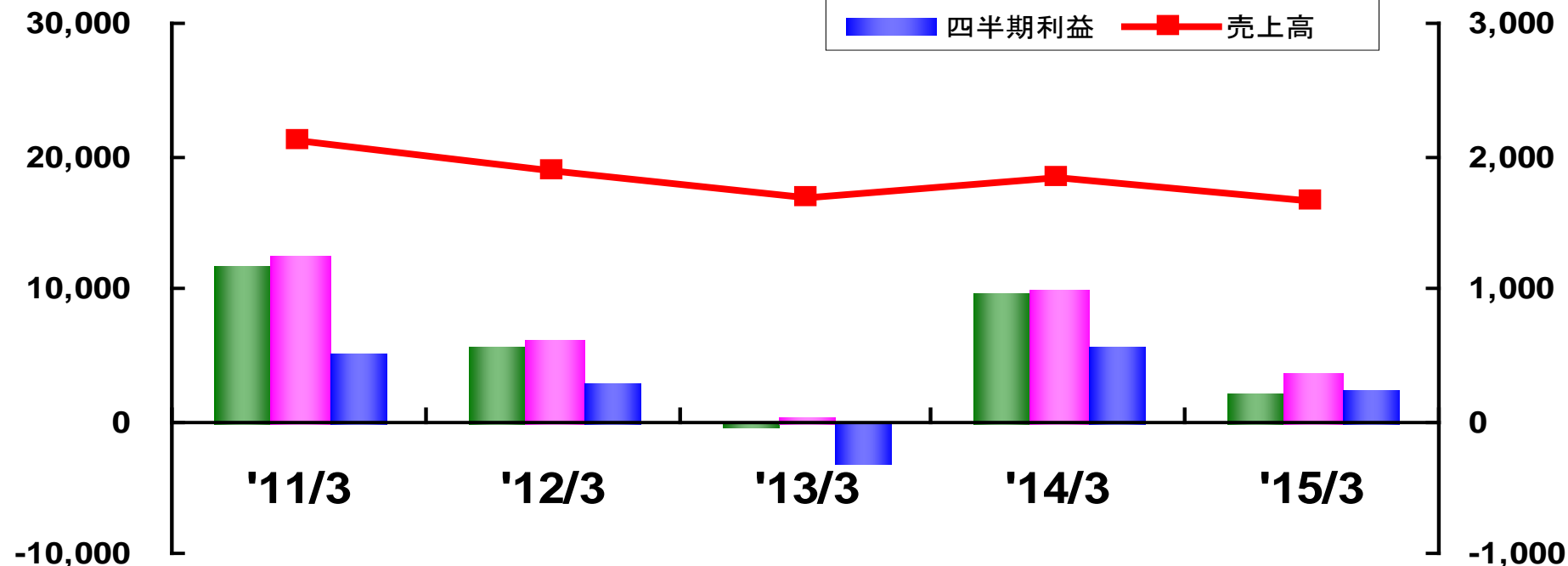
- ・11年3月期実績: 年間配当28円(普通配当20円 + 特別配当8円)
- ・12年3月期実績: 年間配当20円(普通配当20円)
- ・13年3月期実績: 年間配当30円(普通配当20円 + 特別配当10円)
- ・14年3月期実績: 年間配当25円(普通配当20円 + 特別配当5円)

## ●15年3月期予定: 年間配当20円(中間10円 + 期末10円)

※2015年3月期の期末配当金には、2014年12月の衆議院選挙に伴う業績変動が織り込まれておりません。

# 売上・利益の推移 第2四半期累計（連結）

(単位:百万円)

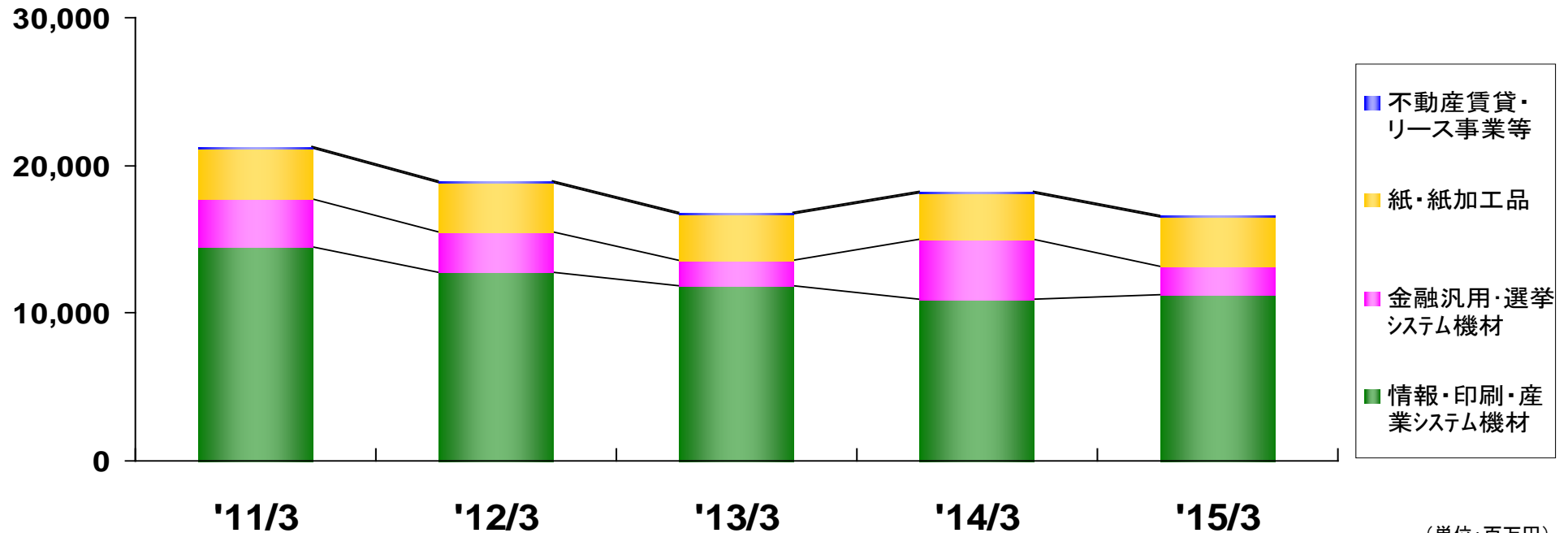


(単位:百万円)

	'11/3	'12/3	'13/3	'14/3	'15/3
売上高	<b>21,253</b>	<b>18,968</b>	<b>16,849</b>	<b>18,273</b>	<b>16,584</b>
営業利益	<b>1,174</b>	<b>572</b>	<b>△26</b>	<b>972</b>	<b>210</b>
経常利益	<b>1,250</b>	<b>632</b>	<b>28</b>	<b>1,006</b>	<b>364</b>
四半期利益	<b>526</b>	<b>295</b>	<b>△322</b>	<b>564</b>	<b>247</b>

# セグメント別売上高推移 第2四半期累計（連結）

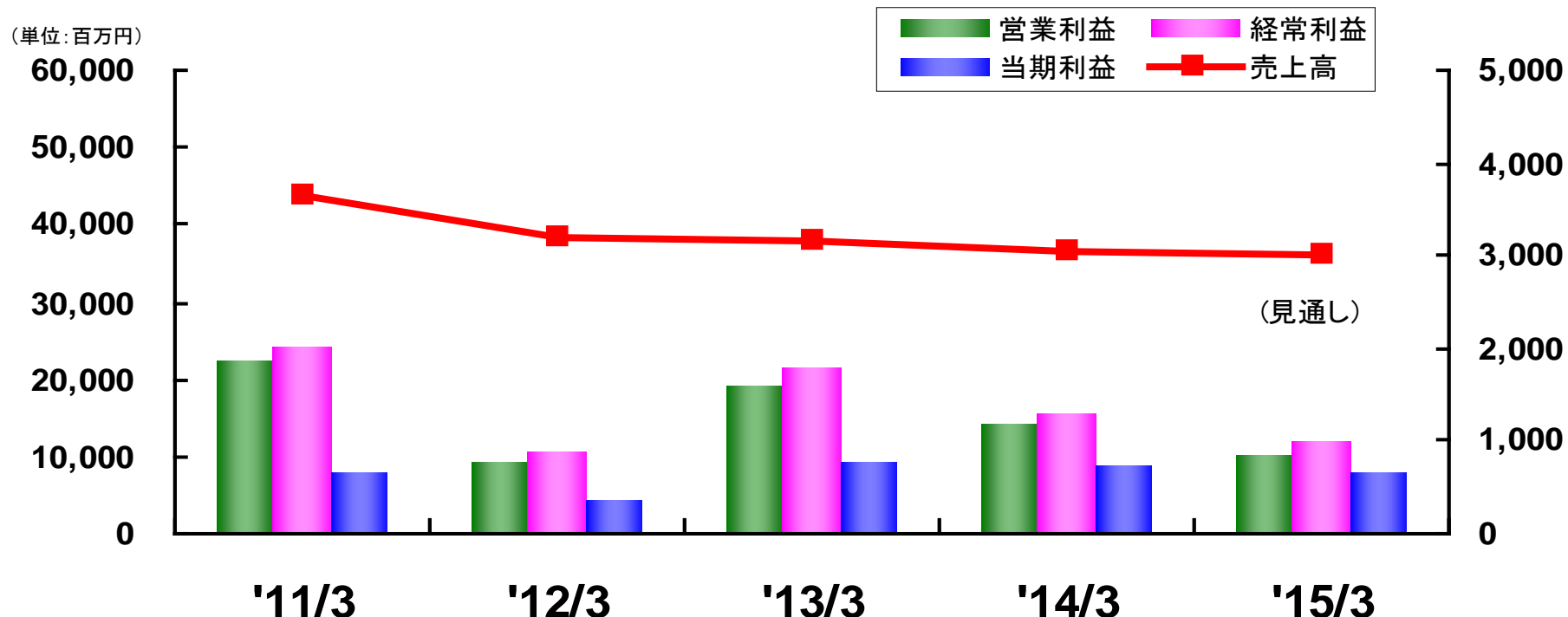
（単位：百万円）



（単位：百万円）

	'11/3	'12/3	'13/3	'14/3	'15/3
情報・印刷・産業システム機材	14,541	12,733	11,856	10,983	11,248
金融汎用・選挙システム機材	3,200	2,805	1,688	4,044	1,952
紙・紙加工品	3,397	3,315	3,188	3,135	3,279
不動産賃貸・リース事業等	114	114	115	111	104
<b>合計</b>	<b>21,253</b>	<b>18,968</b>	<b>16,849</b>	<b>18,273</b>	<b>16,584</b>

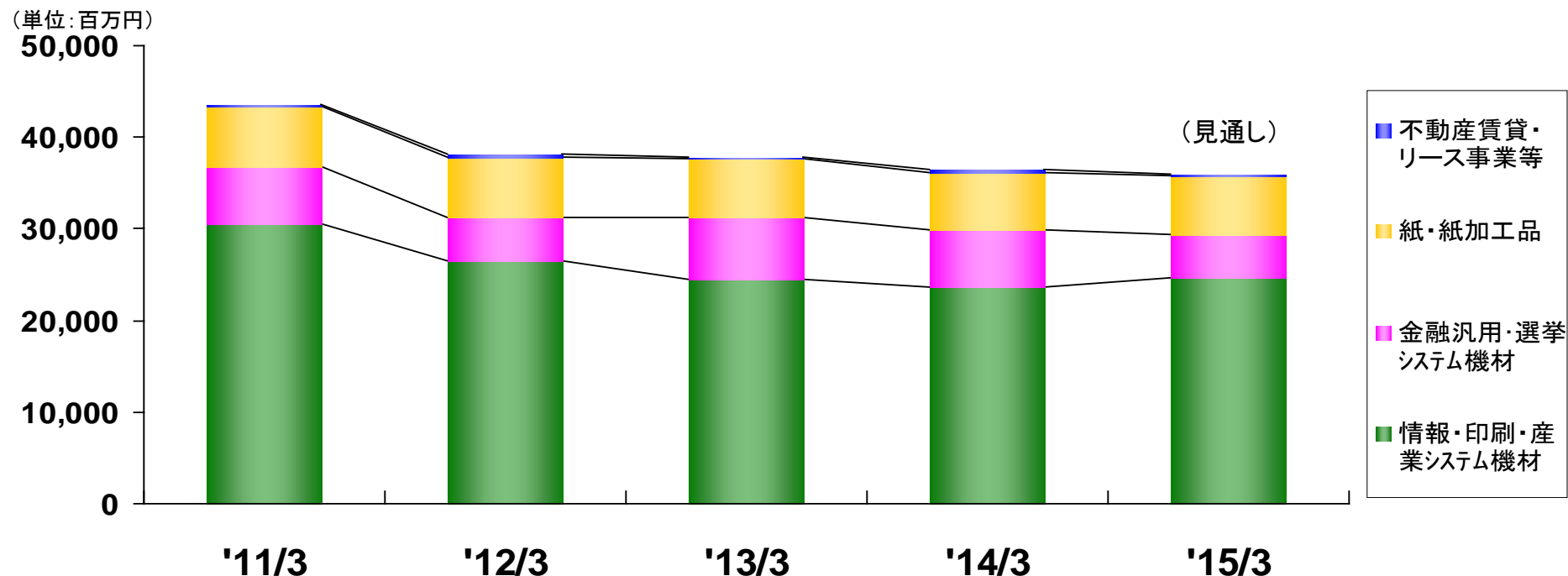
# 売上・利益の推移 通期（連結）



(単位:百万円)

	'11/3	'12/3	'13/3	'14/3	'15/3(見通し)
売上高	<b>43,604</b>	<b>38,126</b>	<b>37,856</b>	<b>36,412</b>	<b>36,037</b>
営業利益	<b>1,870</b>	<b>795</b>	<b>1,603</b>	<b>1,204</b>	<b>847</b>
経常利益	<b>2,016</b>	<b>890</b>	<b>1,798</b>	<b>1,322</b>	<b>1,018</b>
当期利益	<b>675</b>	<b>388</b>	<b>801</b>	<b>761</b>	<b>677</b>

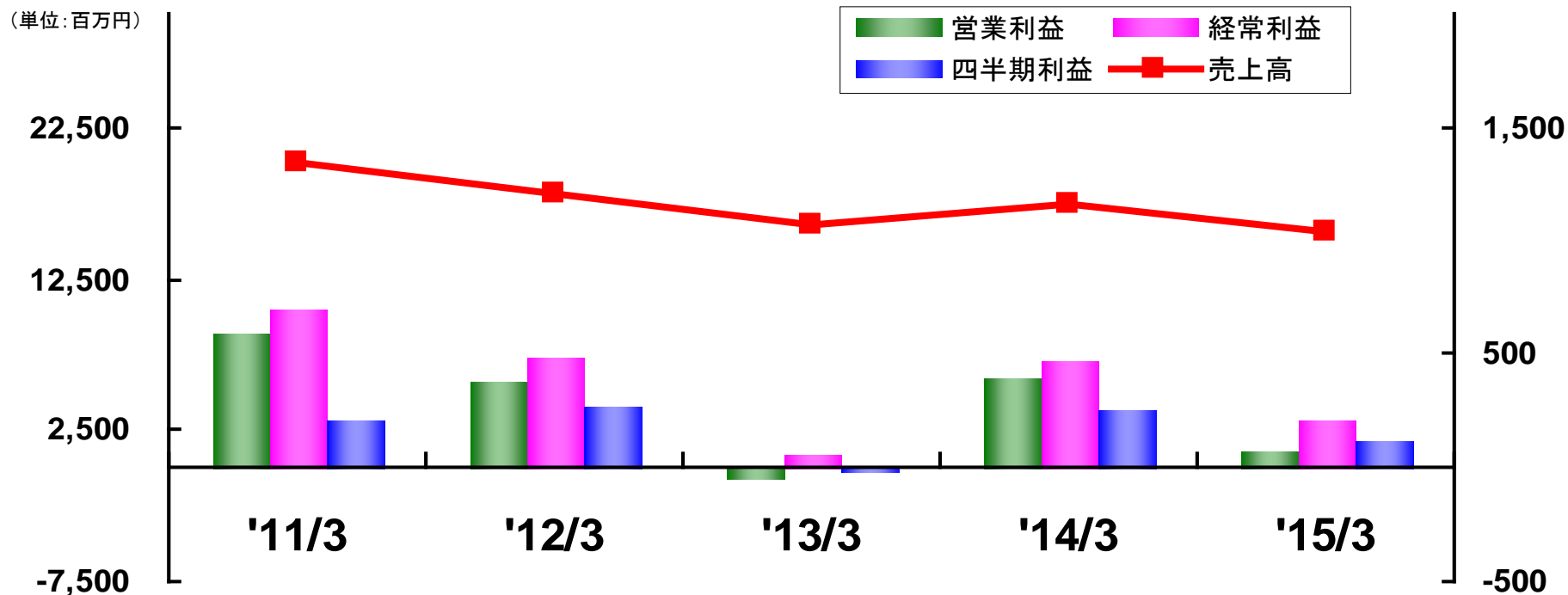
# セグメント別売上高推移 通期（連結）



(単位:百万円)

	'11/3	'12/3	'13/3	'14/3	'15/3(見通し)
情報・印刷・産業システム機材	30,569	26,536	24,485	23,608	24,618
金融汎用・選挙システム機材	6,200	4,689	6,736	6,251	4,855
紙・紙加工品	6,602	6,669	6,404	6,328	6,359
不動産賃貸・リース事業等	232	231	229	224	204
合計	43,604	38,126	37,856	36,412	36,037

# 売上・利益の推移 第2四半期累計（単体）



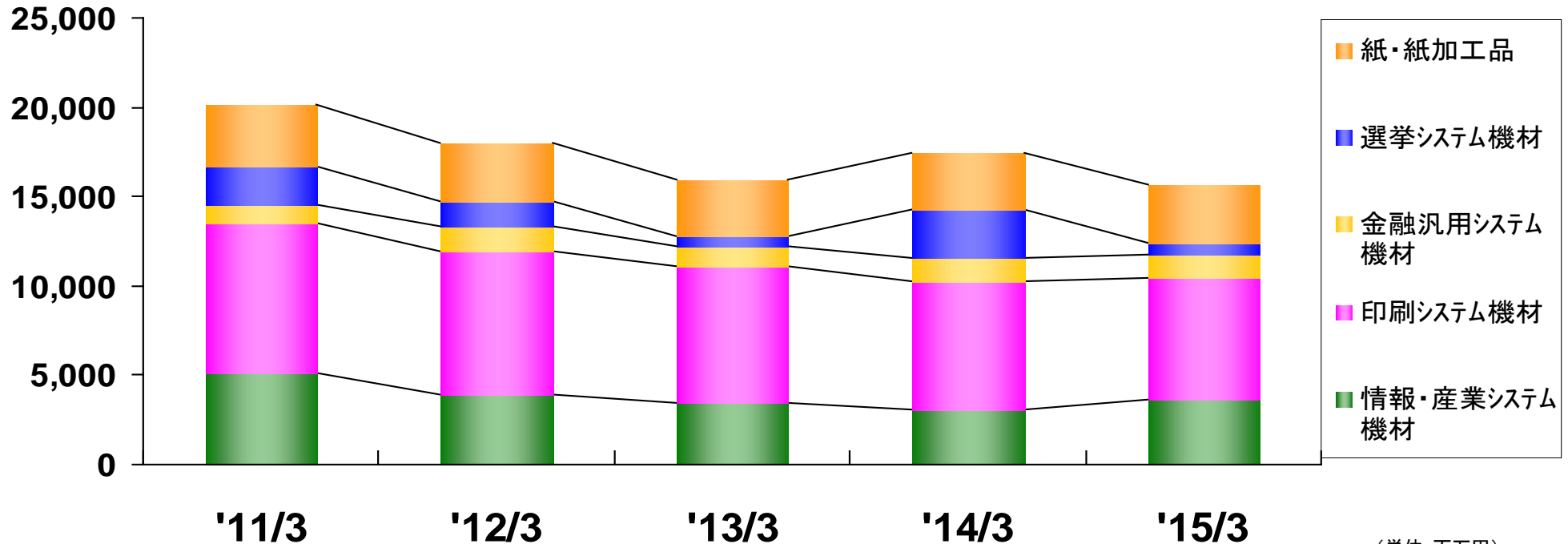
(単位:百万円)

	'11/3	'12/3	'13/3	'14/3	'15/3
売上高	<b>20,115</b>	<b>18,028</b>	<b>15,961</b>	<b>17,421</b>	<b>15,704</b>
営業利益	<b>593</b>	<b>382</b>	<b>△42</b>	<b>394</b>	<b>77</b>
経常利益	<b>704</b>	<b>492</b>	<b>57</b>	<b>468</b>	<b>214</b>
四半期利益	<b>215</b>	<b>285</b>	<b>△15</b>	<b>268</b>	<b>122</b>



# 部門別売上高推移 第2四半期累計（単体）

（単位：百万円）

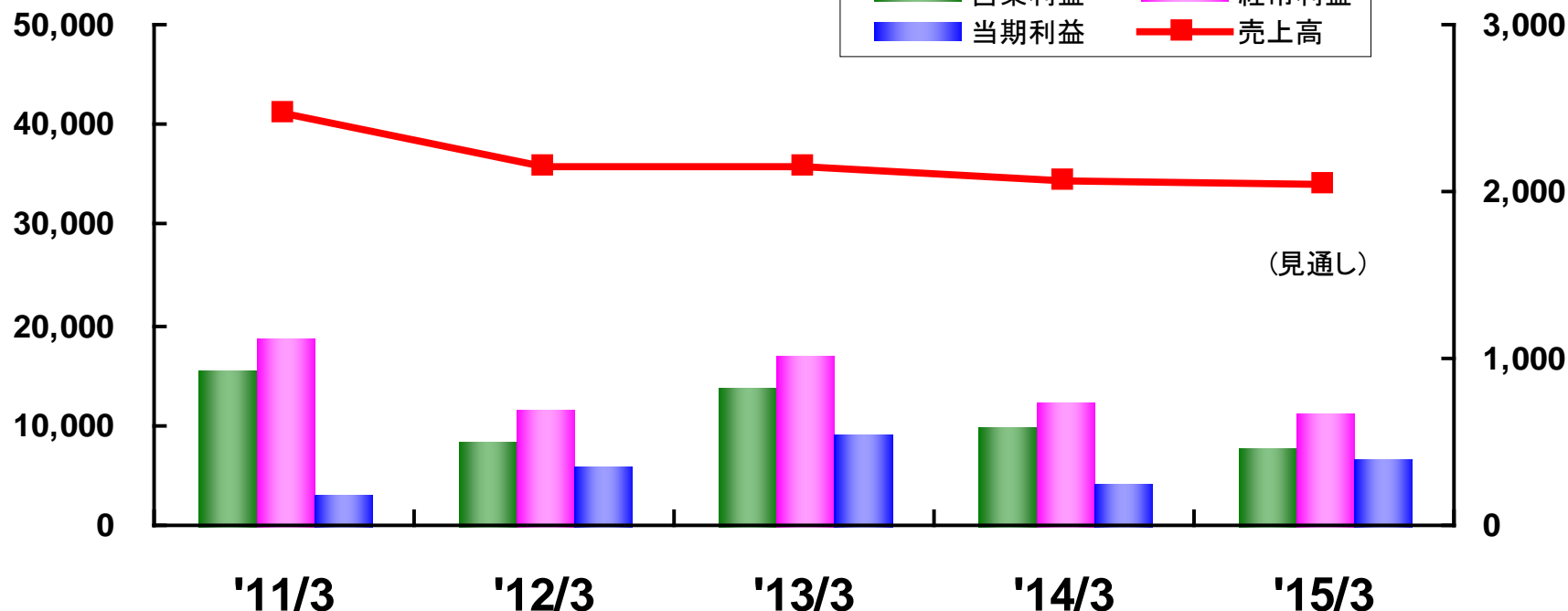


（単位：百万円）

	'11/3	'12/3	'13/3	'14/3	'15/3
情報・産業システム機材	5,156	3,886	3,421	3,074	3,647
印刷システム機材	8,365	8,025	7,668	7,168	6,824
金融汎用システム機材	1,060	1,439	1,120	1,339	1,242
選挙システム機材	2,135	1,362	561	2,703	711
紙・紙加工品	3,397	3,315	3,188	3,135	3,279
合計	20,115	18,028	15,961	17,421	15,704

# 売上・利益の推移 通期（単体）

(単位:百万円)

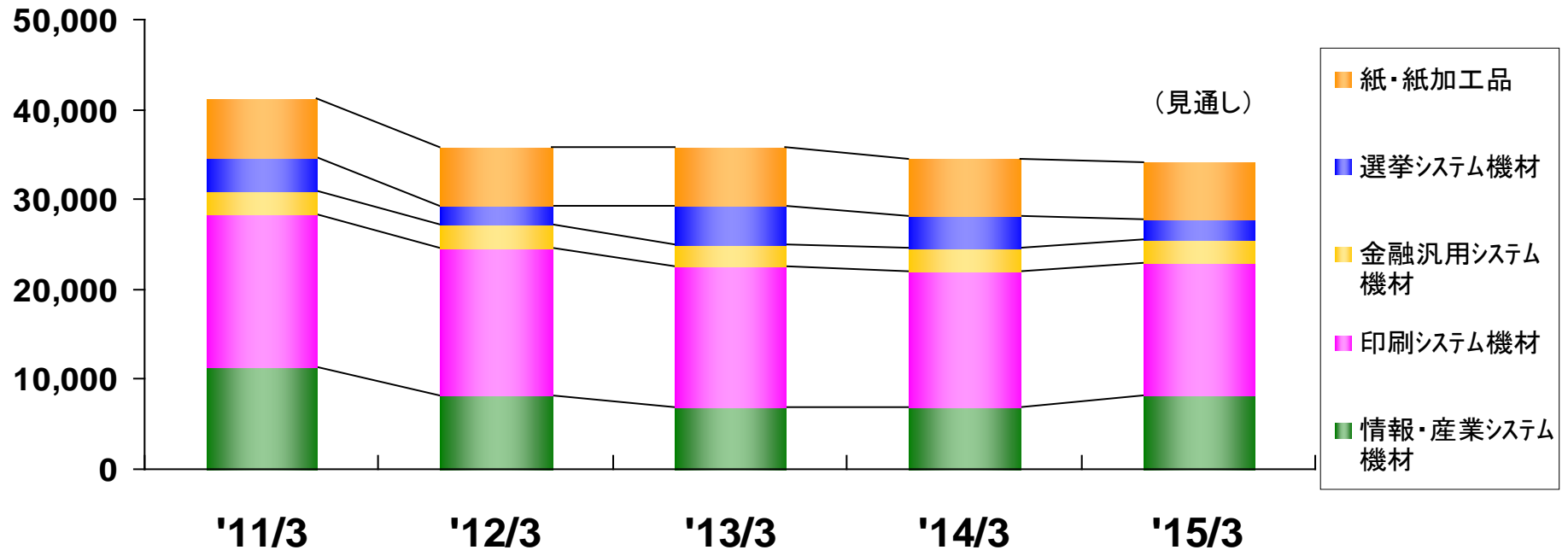


(単位:百万円)

	'11/3	'12/3	'13/3	'14/3	'15/3(見通し)
売上高	<b>41,242</b>	<b>35,909</b>	<b>35,769</b>	<b>34,545</b>	<b>34,184</b>
営業利益	<b>931</b>	<b>503</b>	<b>824</b>	<b>589</b>	<b>471</b>
経常利益	<b>1,128</b>	<b>703</b>	<b>1,030</b>	<b>737</b>	<b>677</b>
当期利益	<b>190</b>	<b>365</b>	<b>553</b>	<b>249</b>	<b>399</b>

# 部門別売上高推移 通期（単体）

（単位：百万円）



（単位：百万円）

	'11/3	'12/3	'13/3	'14/3	'15/3(見通し)
情報・産業システム機材	11,424	8,186	6,970	6,913	8,262
印刷システム機材	17,026	16,369	15,622	15,055	14,724
金融汎用システム機材	2,496	2,772	2,378	2,630	2,592
選挙システム機材	3,692	1,912	4,393	3,616	2,246
紙・紙加工品	6,602	6,669	6,404	6,328	6,359
合計	41,242	35,909	35,769	34,545	34,184

# 業績の推移

## 【連結】

(単位:百万円)

	'11/3	'12/3	'13/3	'14/3		'15/3	
				2Q累計実績	通期実績	2Q累計実績	通期見通し
情報・印刷・産業システム機材	30,569	26,536	24,485	10,983	23,608	11,248	24,618
金融汎用・選挙システム機材	6,200	4,689	6,736	4,044	6,251	1,952	4,855
紙・紙加工品	6,602	6,669	6,404	3,135	6,328	3,279	6,359
不動産賃貸・リース事業等	232	231	229	111	224	104	204
売上高合計	43,604	38,126	37,856	18,273	36,412	16,584	36,037
営業利益	1,870	795	1,603	972	1,204	210	847
経常利益	2,016	890	1,798	1,006	1,322	364	1,018
当期(四半期)純利益	675	388	801	564	761	247	677
1株利益	85円00銭	48円91銭	100円94銭	73円33銭	100円60銭	33円25銭	90円95銭
設備投資	386	365	320	98	273	227	309
減価償却	549	385	355	152	326	149	350
研究開発費	59	99	106	49	100	70	118

## 【単体】

(単位:百万円)

	'11/3	'12/3	'13/3	'14/3		'15/3	
				2Q累計実績	通期実績	2Q累計実績	通期見通し
情報	11,424	8,186	6,970	3,074	6,913	3,647	8,262
印刷	17,026	16,369	15,622	7,168	15,055	6,824	14,724
金融汎用	2,496	2,772	2,378	1,339	2,630	1,242	2,592
選挙	3,692	1,912	4,393	2,703	3,616	711	2,246
紙・紙加工品	6,602	6,669	6,404	3,135	6,328	3,279	6,359
売上高合計	41,242	35,909	35,769	17,421	34,545	15,704	34,184
営業利益	931	503	824	394	589	77	471
経常利益	1,128	703	1,030	468	737	214	677
当期(四半期)純利益	190	365	553	268	249	122	399
1株利益	24円03銭	46円05銭	69円67銭	34円95銭	32円93銭	16円40銭	53円60銭

# 注目事業

# 選挙事業



# 選挙事業の内容



投票用紙計数機



投票用紙読取分類機



投票用紙自動交付機

- 選挙機器
- 自然に開く投票用紙
- 業務管理システム
- 選挙用品用具類
- 選挙前の啓発活動グッズ など


選挙に必要なあらゆる機材やサービスを総合的に取り扱っています。



自然に開く投票用紙



投開票集計システム

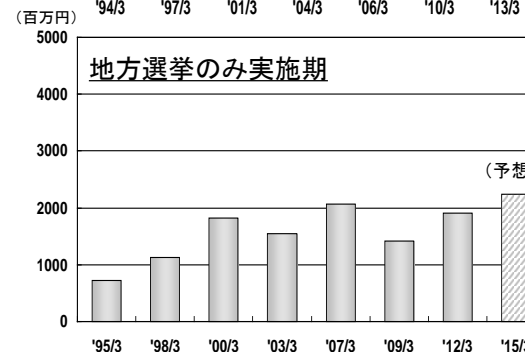
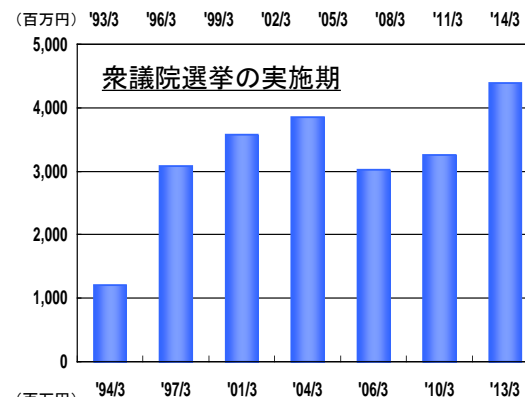
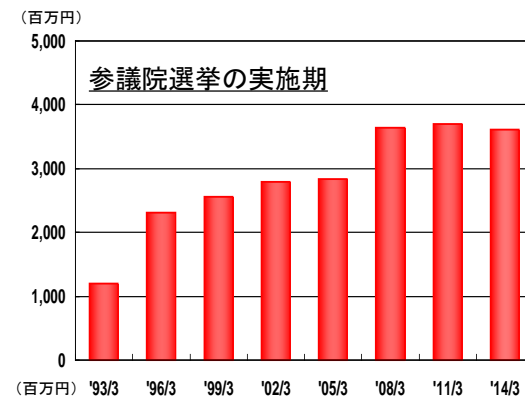
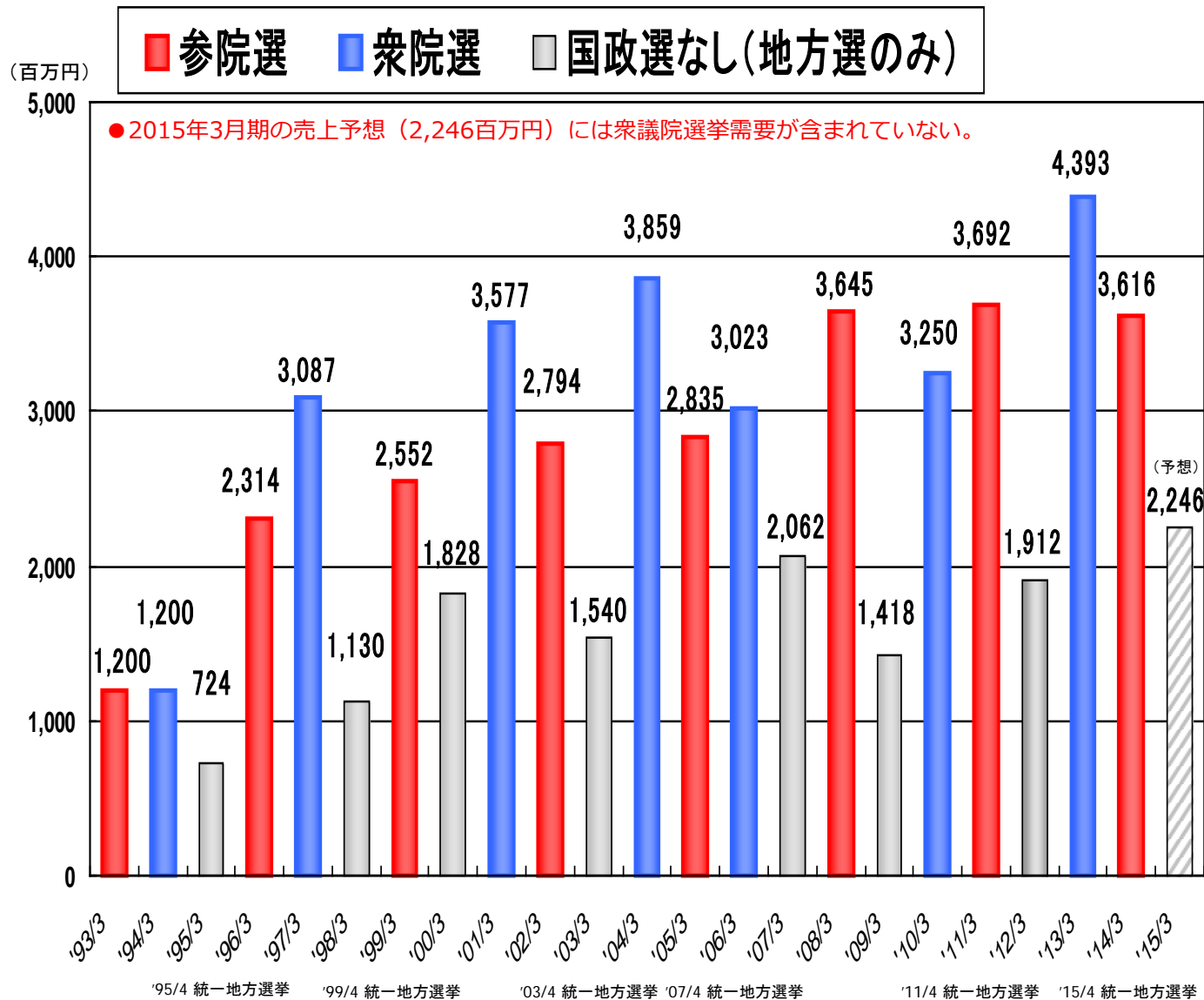


用品用具類



啓発活動グッズ

# 選挙システム機材売上高の推移(単体)



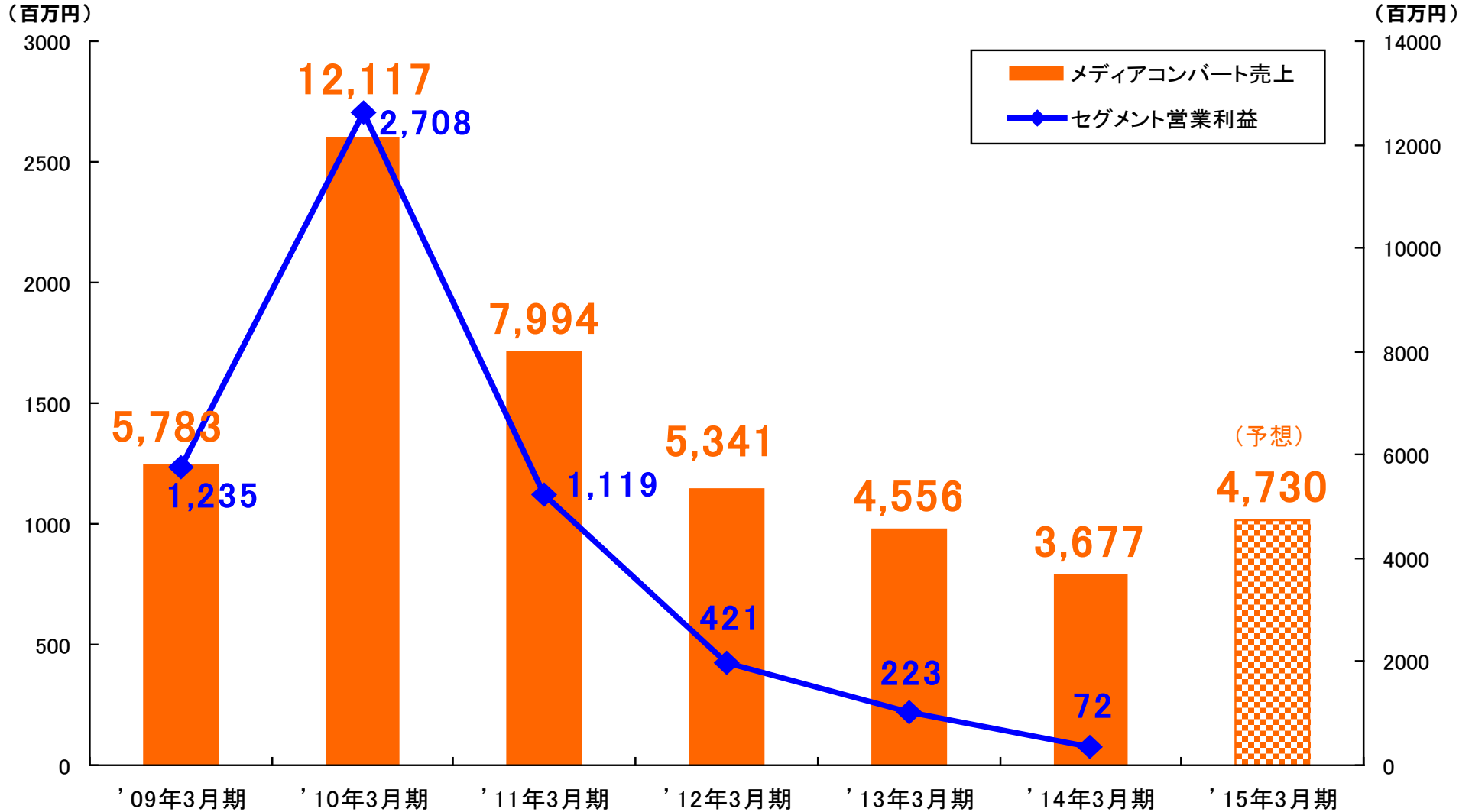


# メディアコンバート事業



# メディアコンバート売上の推移(連結)

(情報・印刷・産業システム機材セグメント)




## ■官公庁・自治体からの需要

- 「公文書管理法」の施行(2011年4月)  
= 各省庁における行政文書の管理強化
- 各自治体へも公文書の管理強化が波及
- 「国土強靱化計画」に関わる需要

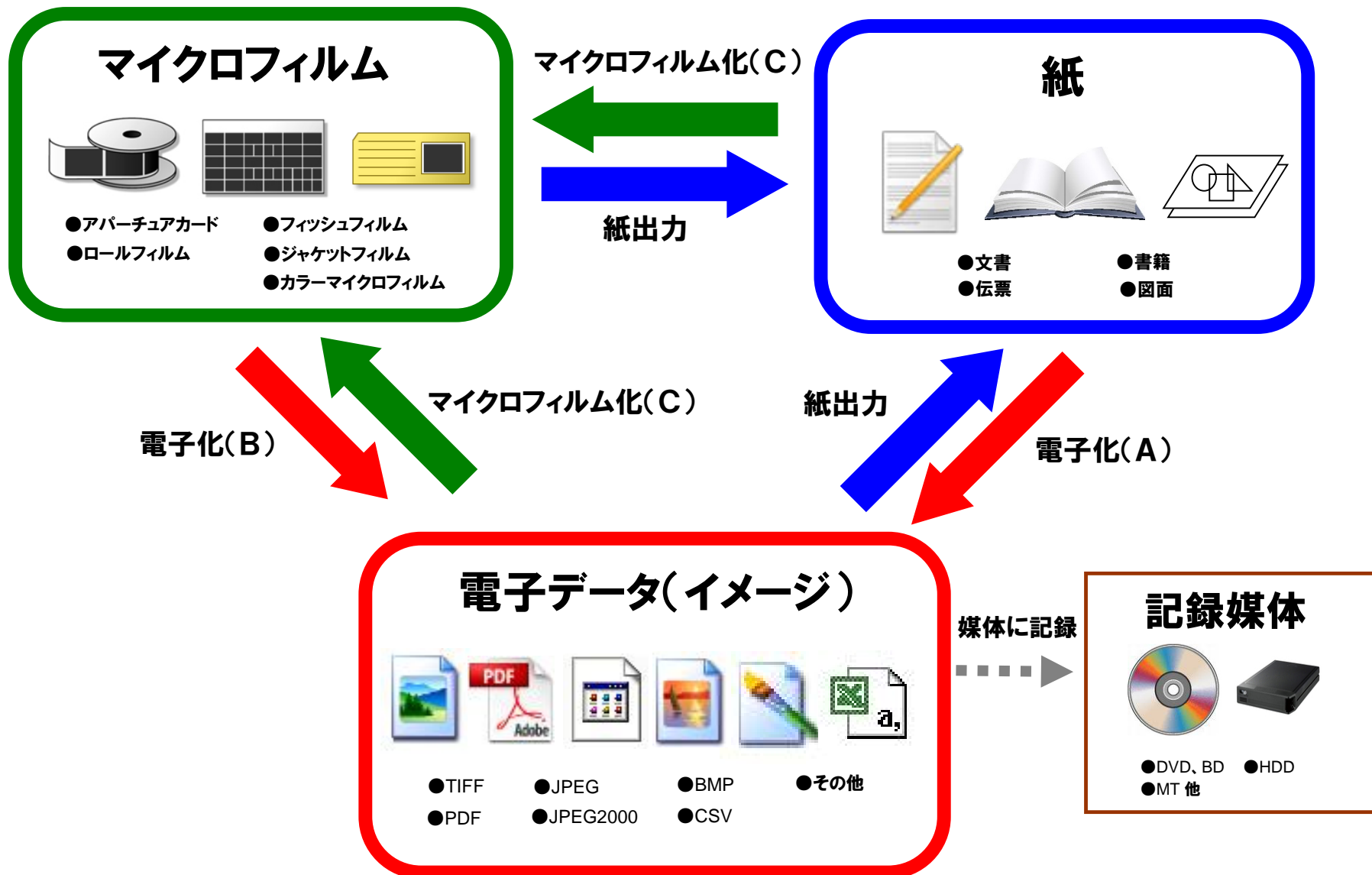
## ■民間企業からの需要

- 業務効率向上のためのIT化進展
- 「e 文書法」施行 = 財務・税務書類: 電子化文書での保存を認める

## ■セキュリティ対策としての需要

- 震災の教訓: 紙媒体による文書保管リスク  データとして分散化

# メディアコンバートサービスの概要



## 株式会社ムサシ 広報室

住所: 〒104-0061 東京都中央区銀座8丁目20番36号

TEL: 03-3546-7710(直通)

FAX: 03-3546-7831

E-mail: [ir@musashinet.co.jp](mailto:ir@musashinet.co.jp)

**【ホームページ】**

<http://www.musashinet.co.jp/>