

2019年3月期 第2四半期

決算説明会

2018年12月4日



決算概況

2019年3月期 第2四半期累計 実績 前年同期比

【連結】

(単位:百万円)

	18年3月期 2Q累計実績	19年3月期 2Q累計実績	差異	増減率	19年3月期 2Q期初予想
情報・印刷・産業システム機材	10,177	10,001	△176	△1.7%	11,333
金融汎用・選挙システム機材	2,641	2,630	△11	△0.4%	2,469
紙 ・ 紙 加 工 品	3,206	4,863	1,657	51.7%	5,228
不動産賃貸・リース事業等	100	115	15	15.0%	114
売上高合計	16,124	17,611	1,487	9.2%	19,144
営業利益	△92	△69	23	—	301
経常利益	△50	△29	21	—	324
純利益	68	5	△63	△92.2%	180
1株利益	9円21銭	72銭			

*「親会社株主に帰属する四半期純利益」を「純利益」と表記しています。

*「金融汎用システム機材」と「選挙システム機材」の個別売上高については単体の表を参照してください。

2019年3月期 第2四半期累計 実績 前年同期比

【 単 体 】

(単位:百万円)

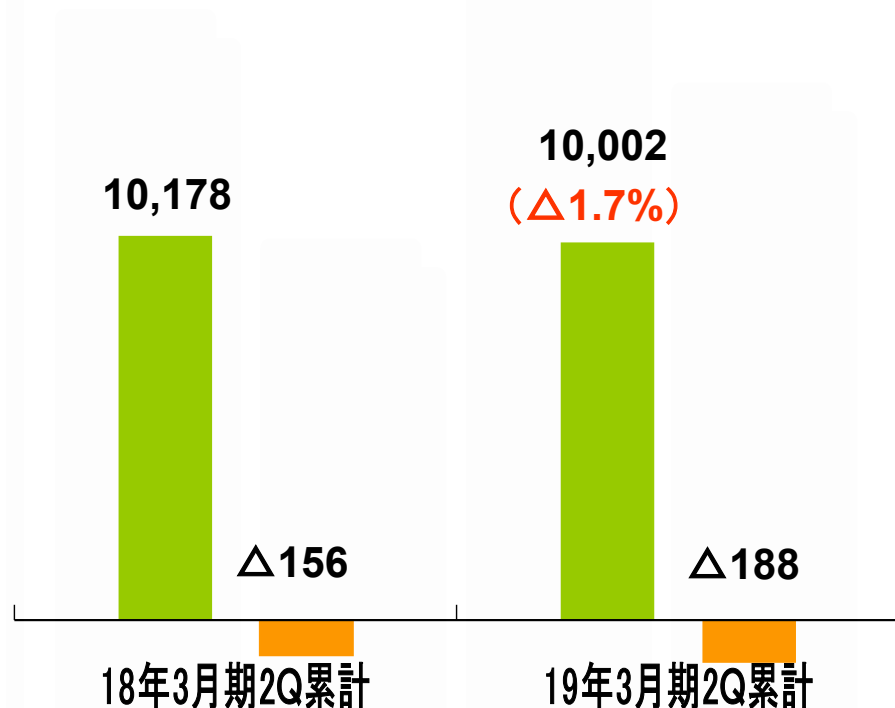
	18年3月期 2Q累計実績	19年3月期 2Q累計実績	差 異	増 減 率	19年3月期 2Q期初予想
情報・産業システム機材	2,896	2,939	43	1.5%	3,350
印刷システム機材	6,134	5,590	△544	△8.9%	6,500
金融汎用システム機材	980	1,208	228	23.3%	1,320
選挙システム機材	1,658	1,422	△236	△14.2%	1,130
紙・紙加工品	2,772	2,547	△225	△8.1%	2,800
売上高合計	14,442	13,708	△734	△5.1%	15,100
営業利益	△80	11	91	—	150
経常利益	10	46	36	360.0%	212
四半期純利益	125	125	0	0.0%	127
1株利益	16円85銭	16円91銭			

■ 情報・印刷・産業システム機材

売上高・営業利益

■ 売上高 ■ 営業利益

単位:百万円
():前年同期比



ポイント

売上高

*セグメント間の内部売上高を含む

売上高:100億2百万円(前年同期比1.7%減)

■情報システム機材:

- ・メディアコンバート(文書のデジタル化)事業が官公庁・自治体からの大型案件の減少で受注落ち込む。
- ・スキャナー等の電子化機器販売が商談遅延の影響を受けた。
- ・機材分野全体では増収。

■印刷システム機材:

印刷材料の販売が低調だったほか、機器の販売が必要低迷の影響で落ち込み減収。

営業損失

営業損失:1億88百万円

(前年同期は1億56百万円の営業損失)

- 印刷システム機材の販売減と利益率の低下により営業損失。

金融汎用・選挙システム機材

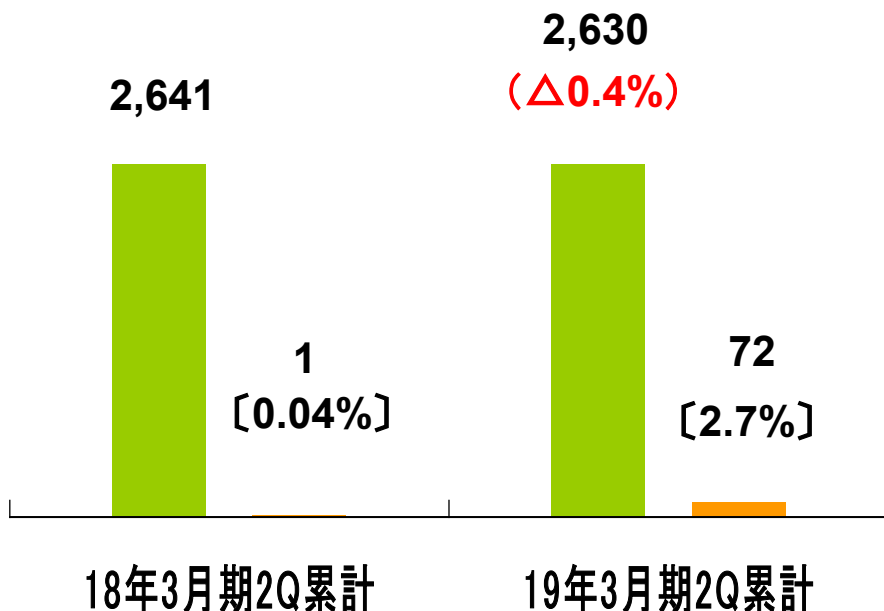
売上高・営業利益

■ 売上高 ■ 営業利益

単位:百万円

[]:営業利益率

():前年同期比



ポイント

売上高

*セグメント間の内部売上高を含む

売上高:26億30百万円(前年同期比0.4%減)

金融汎用システム機材:

セキュリティ機器の販売が若干低調も、金融機関向け貨幣処理機器の販売が順調で増収。

選挙システム機材:

地方選挙向けに機器や投開票システムの販売が好調に推移するも、昨年の衆議院選挙向け需要(9月に一部計上)の反動減で若干減収。

*「金融汎用システム機材」と「選挙システム機材」の個別売上高については左ページの単体表を参照。

営業利益

営業利益:72百万円(前年同期は営業利益1百万円)

■選挙システム機材の販売構成比の変化により若干の増益。

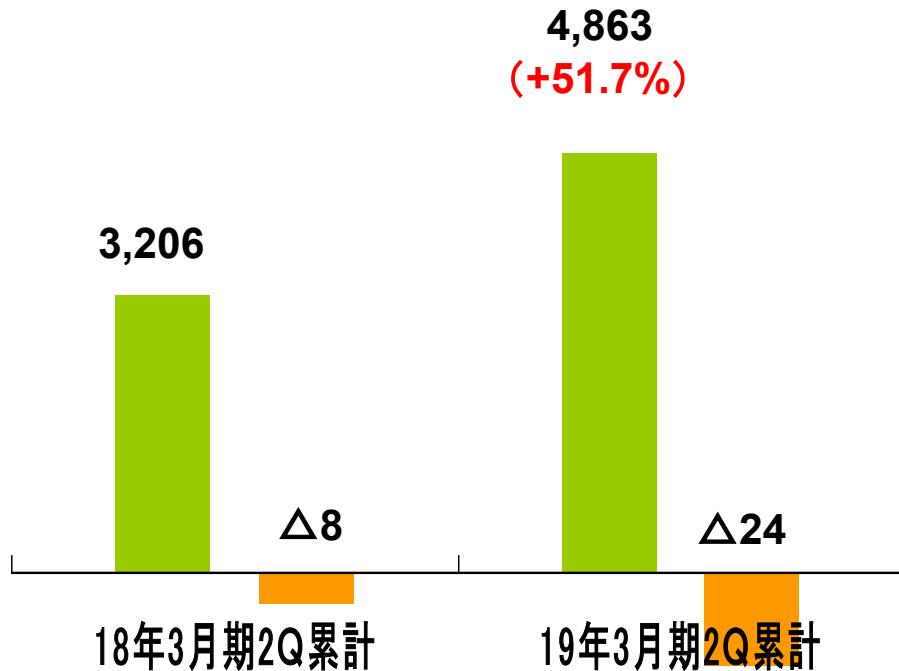
事業別セグメント情報(前年同期比)

■ 紙・紙加工品

売上高・営業利益

■ 売上高 ■ 営業利益

単位:百万円
():前年同期比



ポイント

売上高

*セグメント間の内部売上高を含む

売上高:48億63百万円(前年同期比51.7%増)

- 医薬品や化粧品向け紙器用板紙の販売は伸長も、印刷用紙の販売が需要減少の影響を受けた。
- 子会社エム・ビー・エス(株)における感熱紙等の販売は概ね順調。
- エム・ビー・エス社売上高を期初から連結算入し増収。(前年同期は1ヶ月分算入)

営業損失

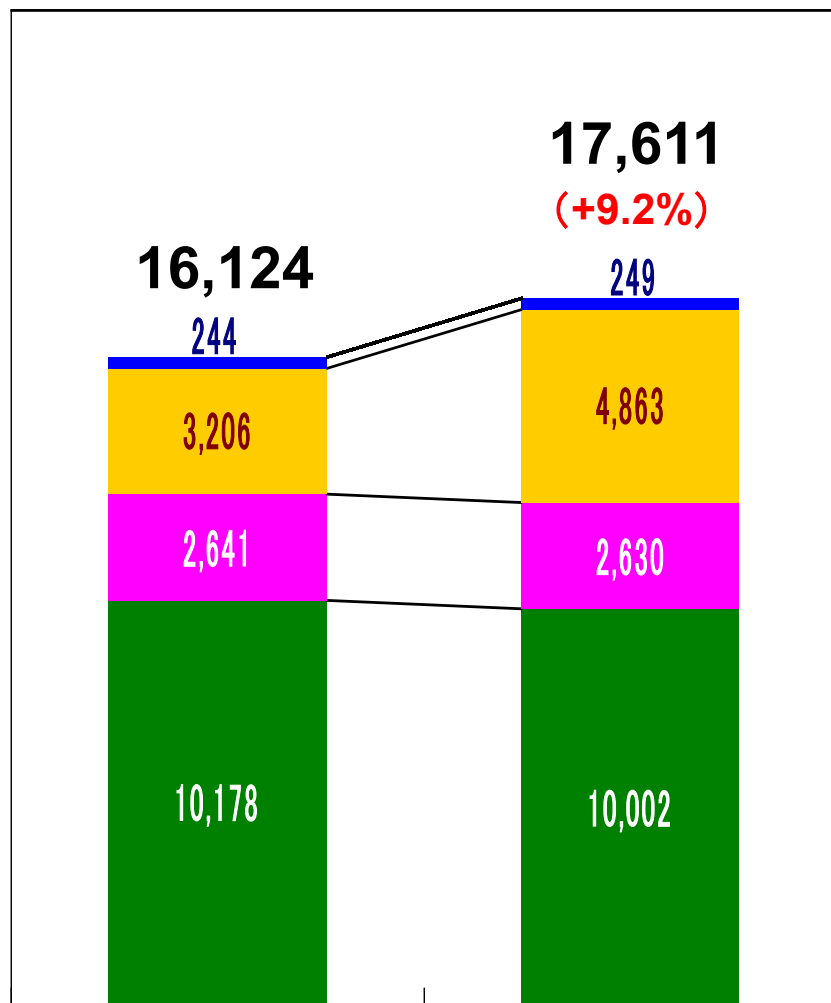
営業損失:24百万円
(前年同期は営業損失8百万円)

- エム・ビー・エス社の「のれん」償却等の影響で減益。

セグメント別売上高・営業利益(前年同期比)

売上高

*セグメント間の内部売上高を含む

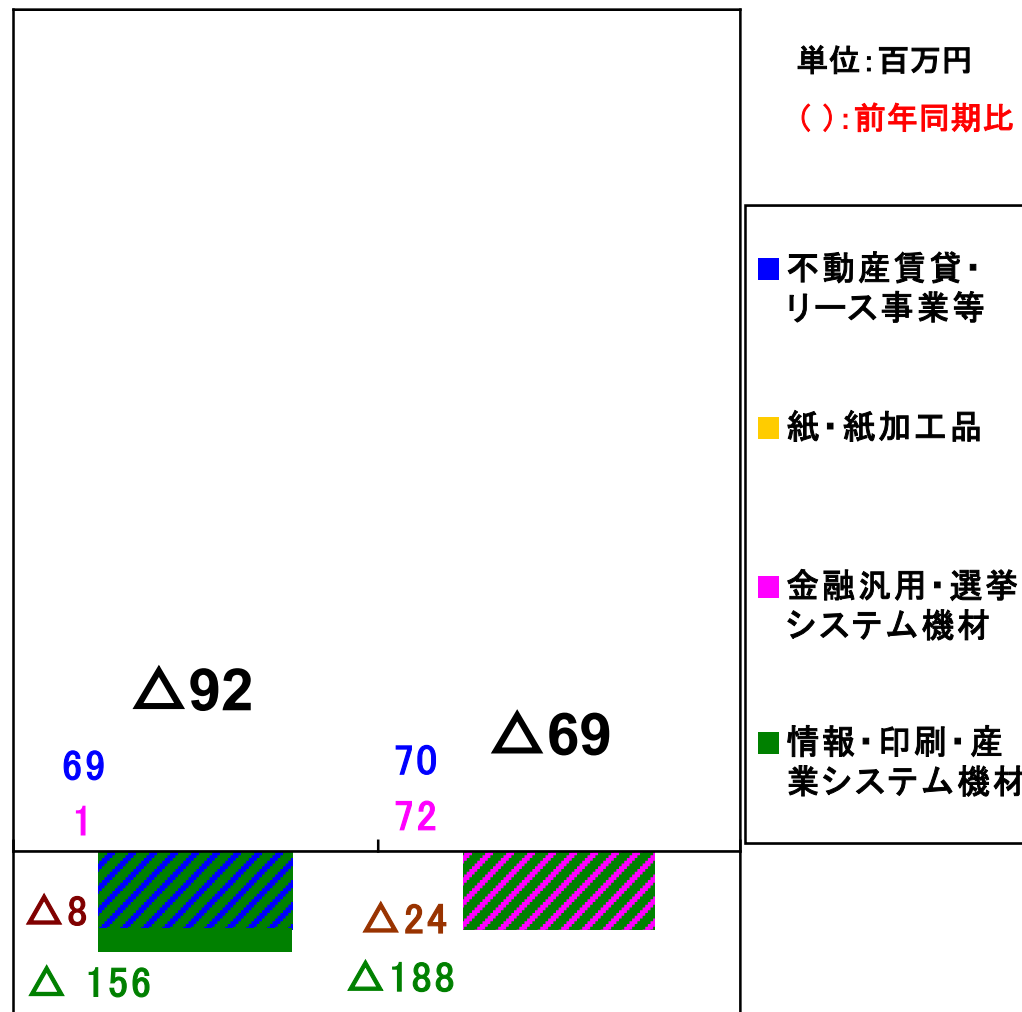


18年3月期2Q累計

19年3月期2Q累計

営業利益

単位:百万円
():前年同期比



18年3月期2Q累計

19年3月期2Q累計

2019年3月期 第2四半期累計 実績 前年同期比

【連結】

* セグメント間の内部売上高を含む

■ セグメント別売上高・営業利益

(単位:百万円)

		18年3月期 2Q 累計実績	19年3月期 2Q 累計実績	差異	増減率
情報・印刷・産業 システム機材	売上高	10,178	10,002	△176	△1.7%
	営業利益	△156	△188	△32	—
金融汎用・選挙 システム機材	売上高	2,641	2,630	△11	△0.4%
	営業利益	1	72	71	—
紙・紙加工品	売上高	3,206	4,863	1,657	51.7%
	営業利益	△8	△24	△16	—
不動産賃貸・リ ス事業等	売上高	244	249	5	2.0%
	営業利益	69	70	1	1.4%
消 去	売上高	△145	△135	10	—
	営業利益	1	1	0	—
合 計	売上高	16,124	17,611	1,487	9.2%
	営業利益	△92	△69	23	—

2019年3月期通期 見通し 前期対比

売上高 選挙機材は減収となるも、新子会社業績が期初より連結算入され増収。

利益 「選挙システム機材」販売が昨年の衆院選需要の反動減による減収影響で減益。

【連結】

(単位:百万円)

	18年3月期 実績	19年3月期 見通し	差異	増減率	19年3月期 期初予想
情報・印刷・産業システム機材	21,541	21,762	221	1.0%	23,550
金融汎用・選挙システム機材	7,018	5,364	△1,654	△23.6%	5,056
紙 ・ 紙 加 工 品	8,531	10,055	1,524	17.9%	10,489
不動産賃貸・リース事業等	205	241	36	17.6%	299
売上高合計	37,298	37,423	125	0.3%	39,326
営業利益	960	388	△572	△59.6%	771
経常利益	1,059	452	△607	△57.3%	825
純利益	742	291	△451	△60.8%	480
1株利益	99円70銭	39円09銭			

*「親会社株主に帰属する当期純利益」を「純利益」と表記しています。

*「金融汎用システム機材」と「選挙システム機材」の個別売上高については単体の表を参照してください。

2019年3月期 通期見通し 前期対比

【 単 体 】

(単位:百万円)

	18年3月期 実績	19年3月期 見通し	差 異	増 減 率	19年3月期 期初予想
情報・産業システム機材	6,293	6,799	506	8.0%	7,200
印刷システム機材	12,269	11,990	△279	△2.3%	13,200
金融汎用システム機材	2,186	2,408	222	10.2%	2,600
選挙システム機材	4,829	2,912	△1,917	△39.7%	2,400
紙 ・ 紙 加 工 品	5,526	5,297	△229	△4.1%	5,600
売上高合計	31,104	29,408	△1,696	△5.5%	31,000
営業利益	405	146	△259	△64.0%	320
経常利益	583	248	△335	△57.5%	444
当期利益	498	250	△248	△49.8%	268
1株利益	66円92銭	33円59銭			

【下半期の見通し】

■ 選挙システム機材：地方選挙向け販売が引き続き好調

● 通期売上高見通し(単体)：24億円(期初)  29億12百万円(修正見通し)

■ 情報システム機材分野「メディアコンバート事業」：

年度末需要により回復

● 通期の事業売上高見通し：34億73百万円(前期実績：33億51百万円)

■ 印刷システム機材：

印刷物の年末・年度末需要により回復

■ 新子会社 エム・ビー・エス(株)の業績算入(通期)

● 対象事業分野：紙・紙加工品、情報システム機材

 通期連結業績は、前期対比で微増収・減益の見通し

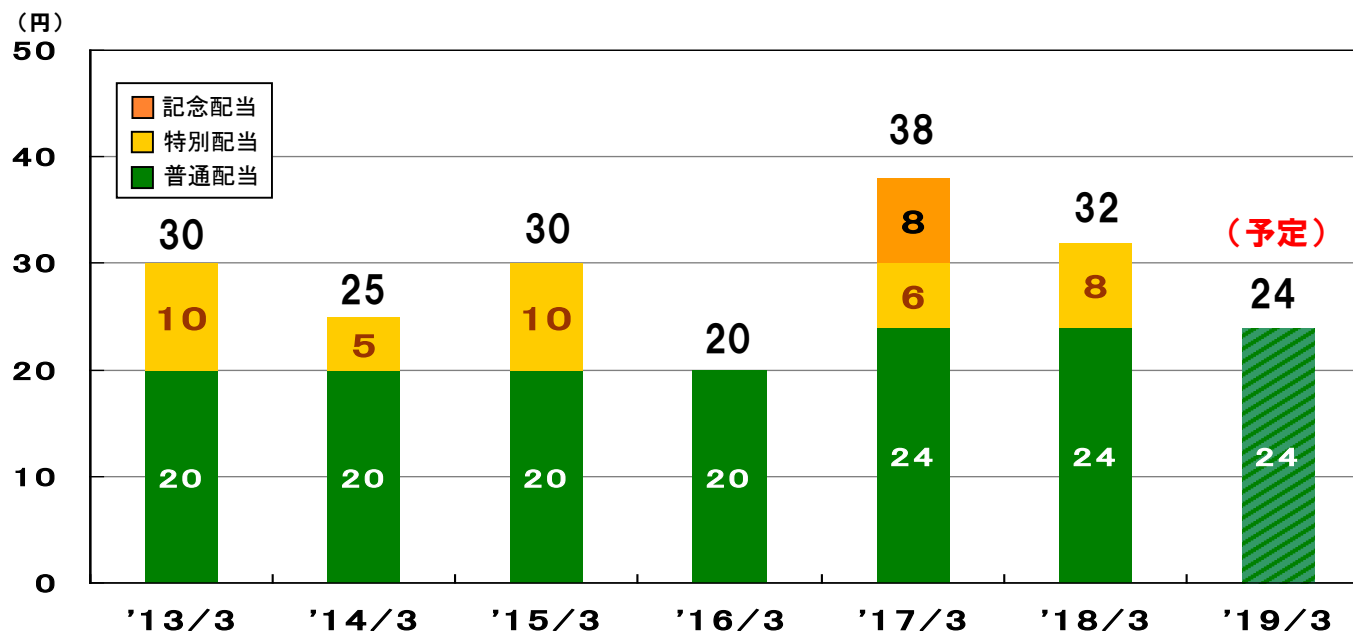
基本方針：「内部留保の充実」と「業績に応じた利益還元」

19年3月期の配当金

- 中間配当(決定)：12円(普通配当)
- 期末配当(予定)：12円(普通配当)

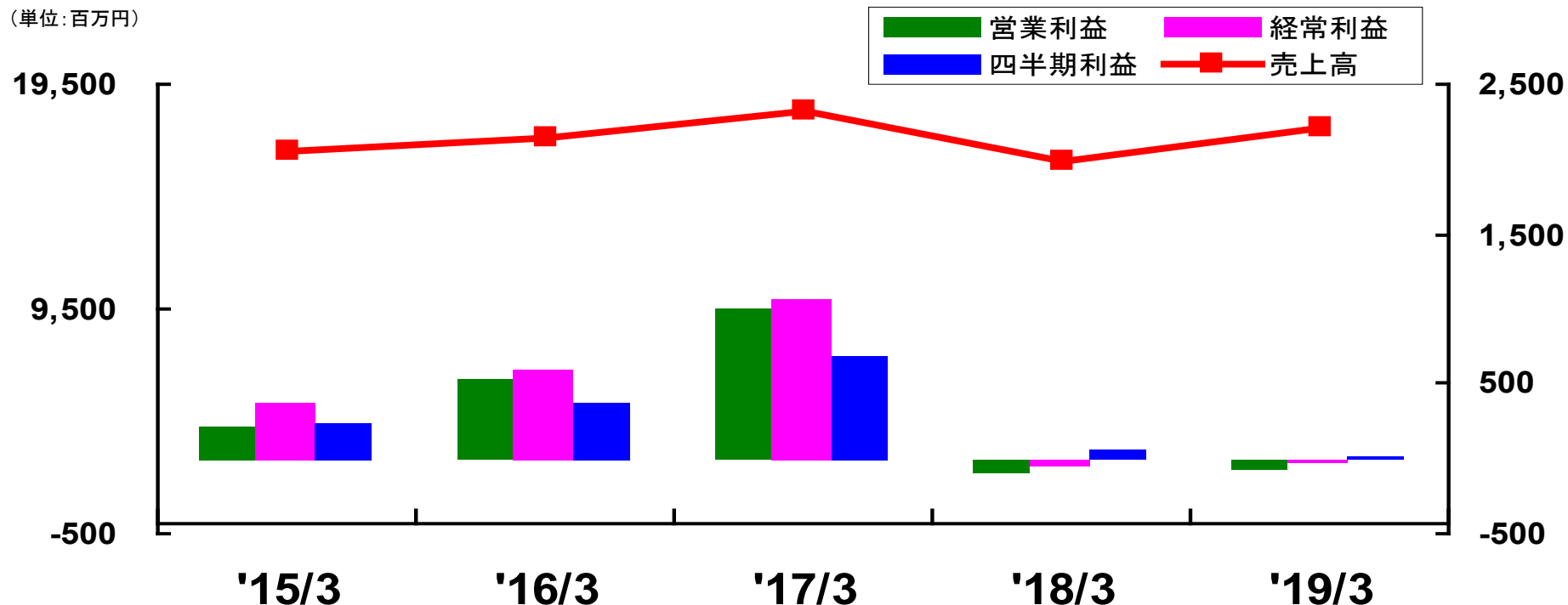
年間配当金：24円

〔年間配当金の推移〕



売上・利益の推移 第2四半期累計（連結）

(単位:百万円)



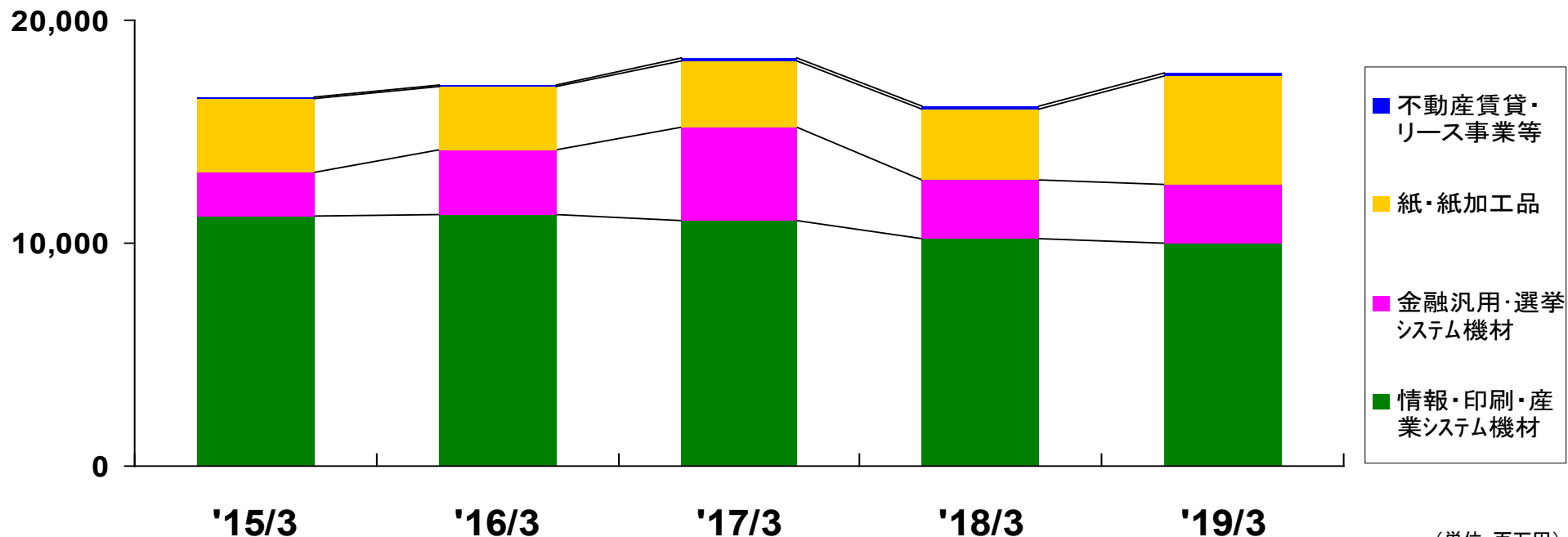
(単位:百万円)

	'15/3	'16/3	'17/3	'18/3	'19/3
売上高	16,584	17,109	18,299	16,124	17,611
営業利益	210	526	999	△92	△69
経常利益	364	590	1,058	△50	△29
純利益	247	374	692	68	5

*「親会社株主に帰属する四半期純利益」を「純利益」と表記しています。

セグメント別売上高推移 第2四半期累計（連結）

（単位：百万円）

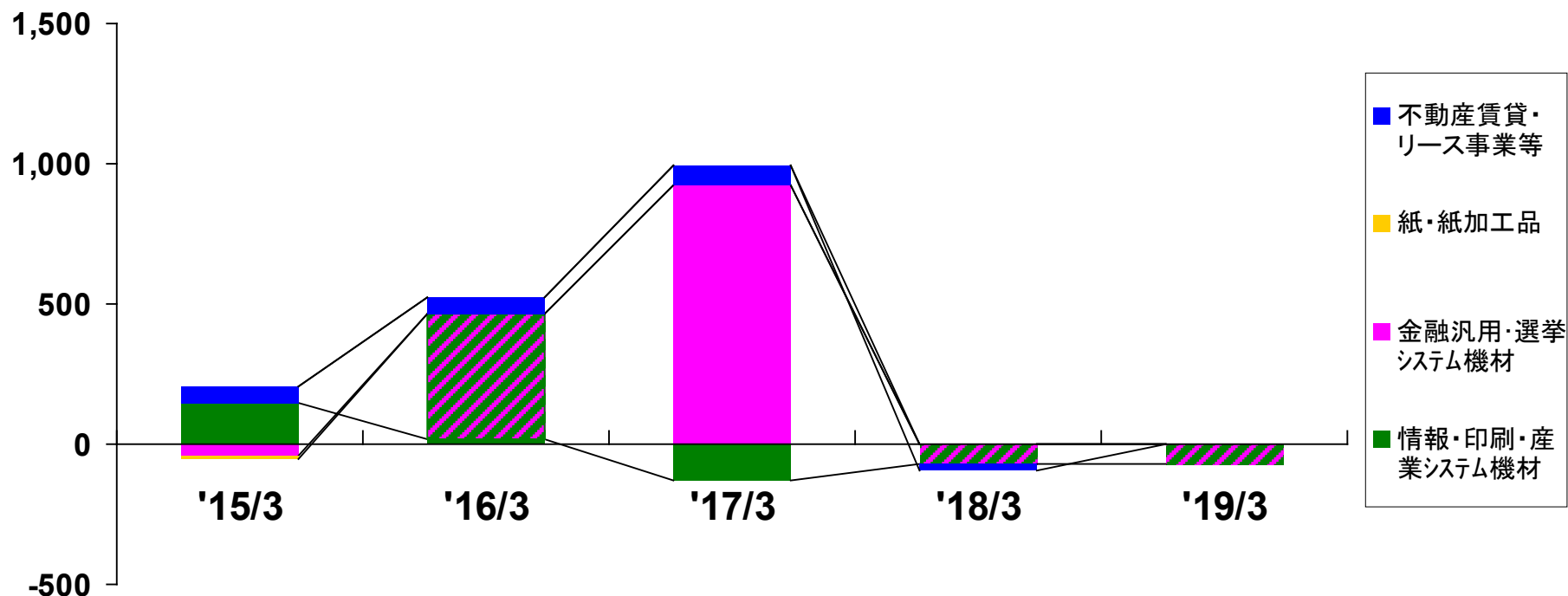


（単位：百万円）

	'15/3	'16/3	'17/3	'18/3	'19/3
情報・印刷・産業システム機材	11,248	11,309	11,011	10,177	10,001
金融汎用・選挙システム機材	1,952	2,901	4,217	2,641	2,630
紙・紙加工品	3,279	2,790	2,962	3,206	4,863
不動産賃貸・リース事業等	104	108	108	100	115
合計	16,584	17,109	18,299	16,124	17,611

セグメント別営業利益推移 第2四半期累計(連結)

(単位:百万円)

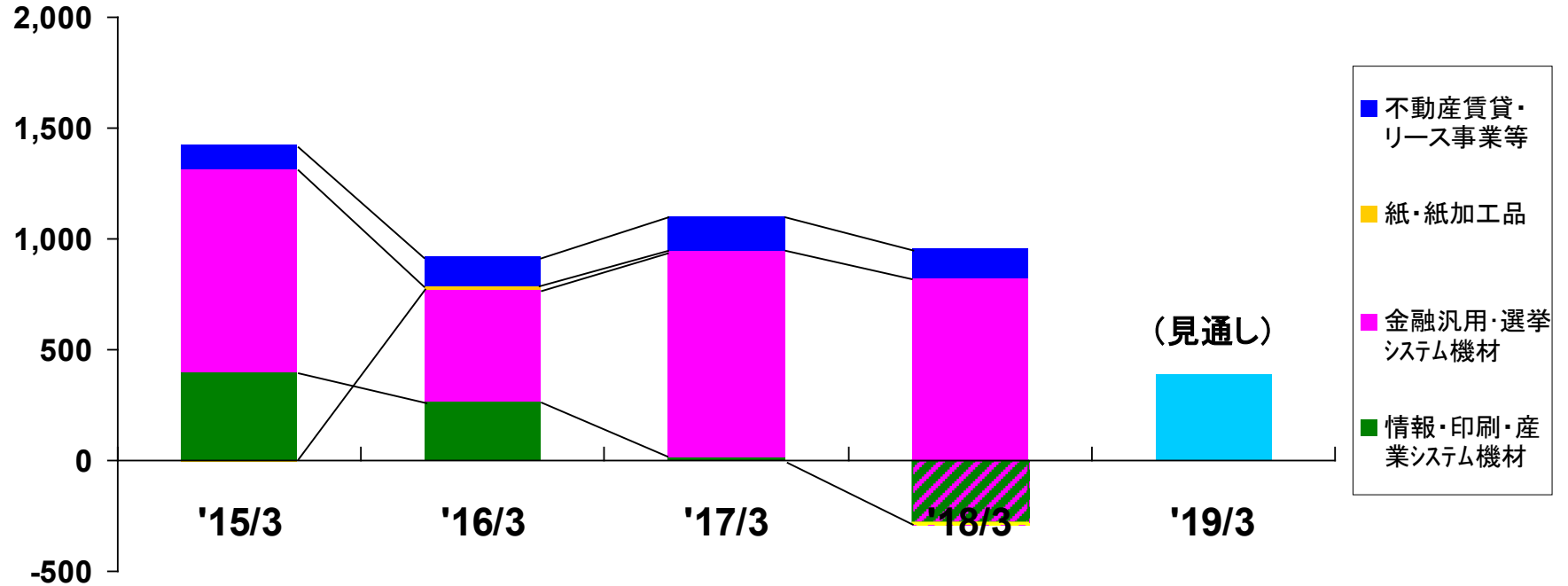


(単位:百万円)

	'15/3	'16/3	'17/3	'18/3	'19/3
情報・印刷・産業システム機材	202	17	△127	△156	△188
金融汎用・選挙システム機材	△44	445	1048	1	72
紙・紙加工品	△9	0	2	△8	△24
不動産賃貸・リース事業等	58	61	74	69	70
合計	210	526	999	△92	△69

セグメント別営業利益推移 通期（連結）

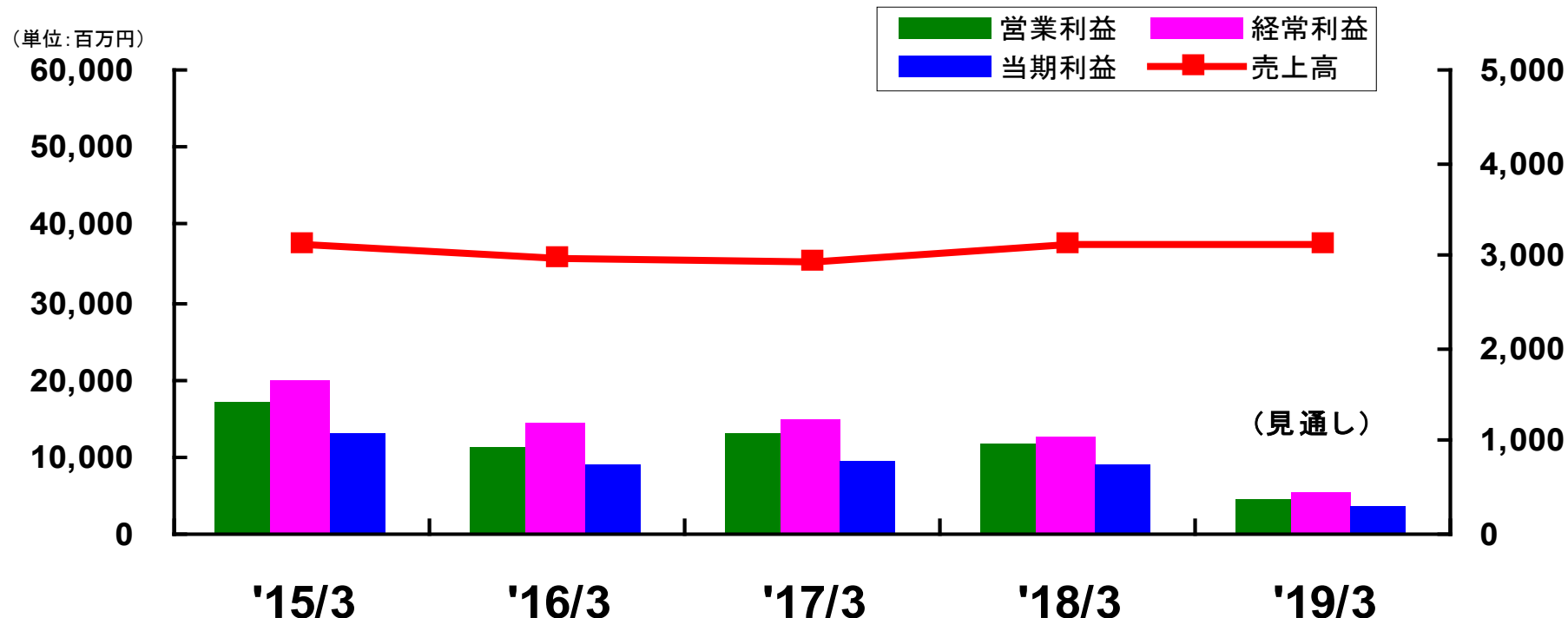
(単位:百万円)



(単位:百万円)

	'15/3	'16/3	'17/3	'18/3	'19/3(見通し)
情報・印刷・産業システム機材	397	264	13	281	-
金融汎用・選挙システム機材	919	507	934	1,110	-
紙・紙加工品	7	13	1	7	-
不動産賃貸・リース事業等	108	137	156	136	-
合計	1,420	925	1,107	960	388

売上・利益の推移 通期（連結）

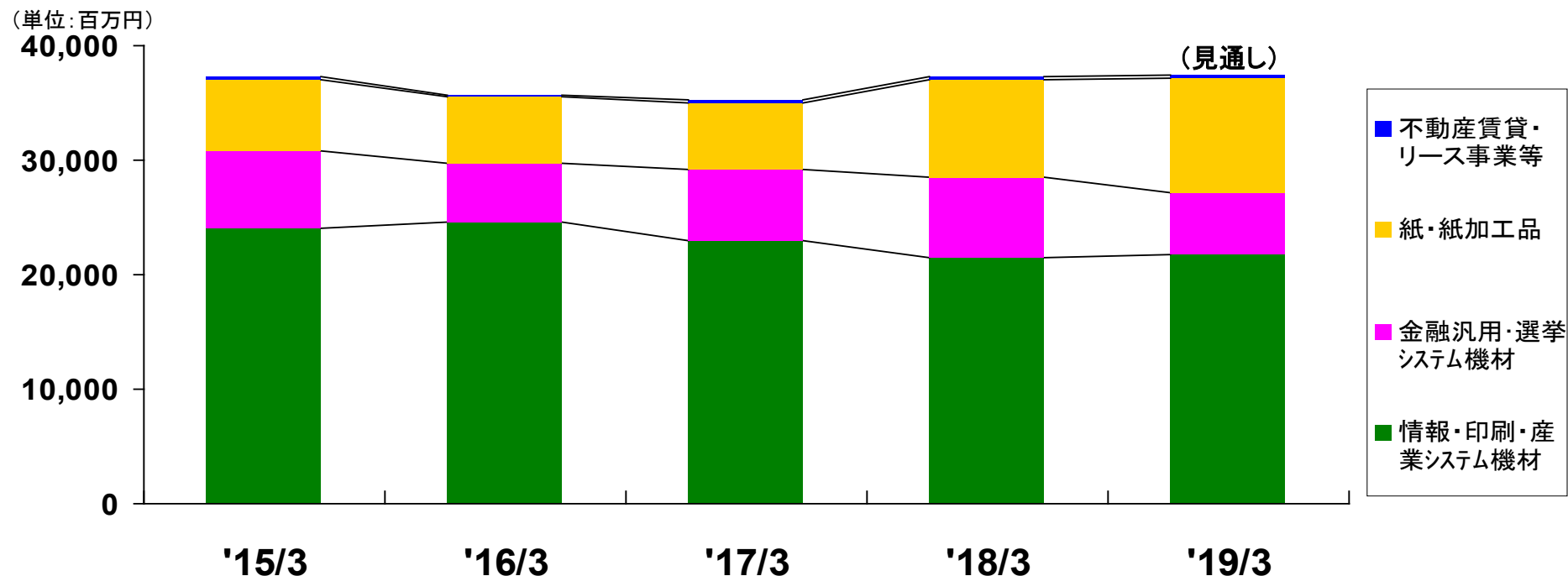


(単位:百万円)

	'15/3	'16/3	'17/3	'18/3	'19/3(見通し)
売上高	37,252	35,709	35,268	37,298	37,423
営業利益	1,420	925	1,107	960	388
経常利益	1,661	1,189	1,242	1,059	452
純利益	1,096	753	781	742	291

*「親会社株主に帰属する当期純利益」を「純利益」と表記しています。

セグメント別売上高推移 通期（連結）

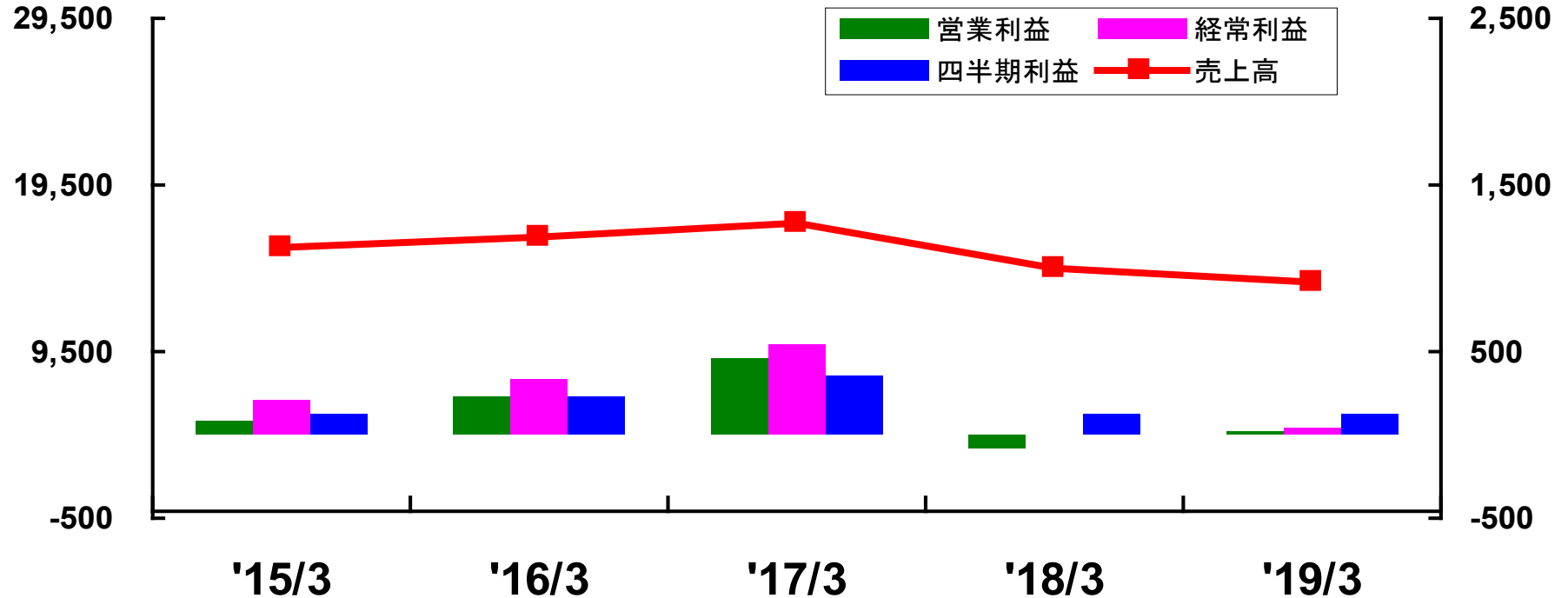


(単位:百万円)

	'15/3	'16/3	'17/3	'18/3	'19/3(見通し)
情報・印刷・産業システム機材	24,097	24,640	22,985	21,541	21,762
金融汎用・選挙システム機材	6,648	5,082	6,170	7,018	5,364
紙・紙加工品	6,298	5,767	5,895	8,531	10,055
不動産賃貸・リース事業等	208	218	216	205	241
合計	37,252	35,709	35,268	37,298	37,423

売上・利益の推移 第2四半期累計（単体）

(単位:百万円)

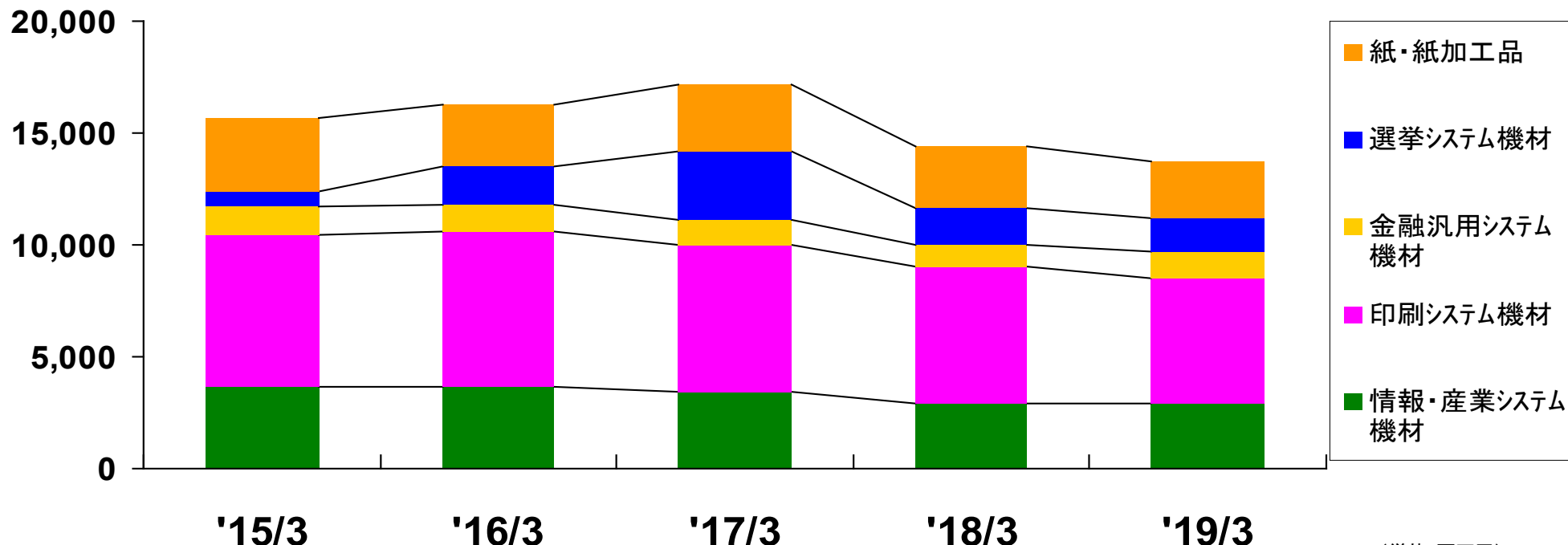


(単位:百万円)

	'15/3	'16/3	'17/3	'18/3	'19/3
売上高	15,704	16,274	17,176	14,442	13,708
営業利益	77	230	449	△80	11
経常利益	214	334	548	10	46
四半期利益	122	223	350	125	125

部門別売上高推移 第2四半期累計（単体）

（単位：百万円）

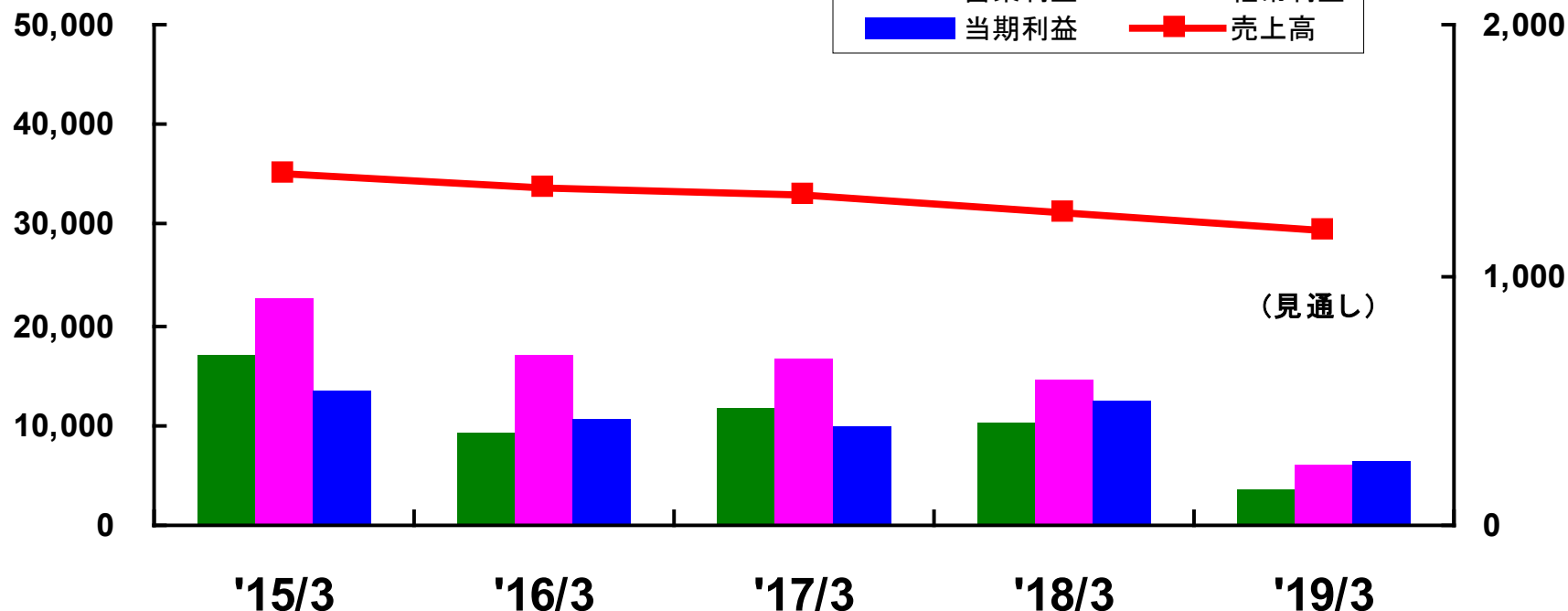


（単位：百万円）

	'15/3	'16/3	'17/3	'18/3	'19/3
情報・産業システム機材	3,647	3,656	3,400	2,896	2,939
印刷システム機材	6,824	6,932	6,600	6,134	5,590
金融汎用システム機材	1,242	1,167	1,091	980	1,208
選挙システム機材	711	1,728	3,120	1,658	1,422
紙・紙加工品	3,279	2,790	2,962	2,772	2,547
合計	15,704	16,274	17,176	14,442	13,708

売上・利益の推移 通期（単体）

（単位：百万円）

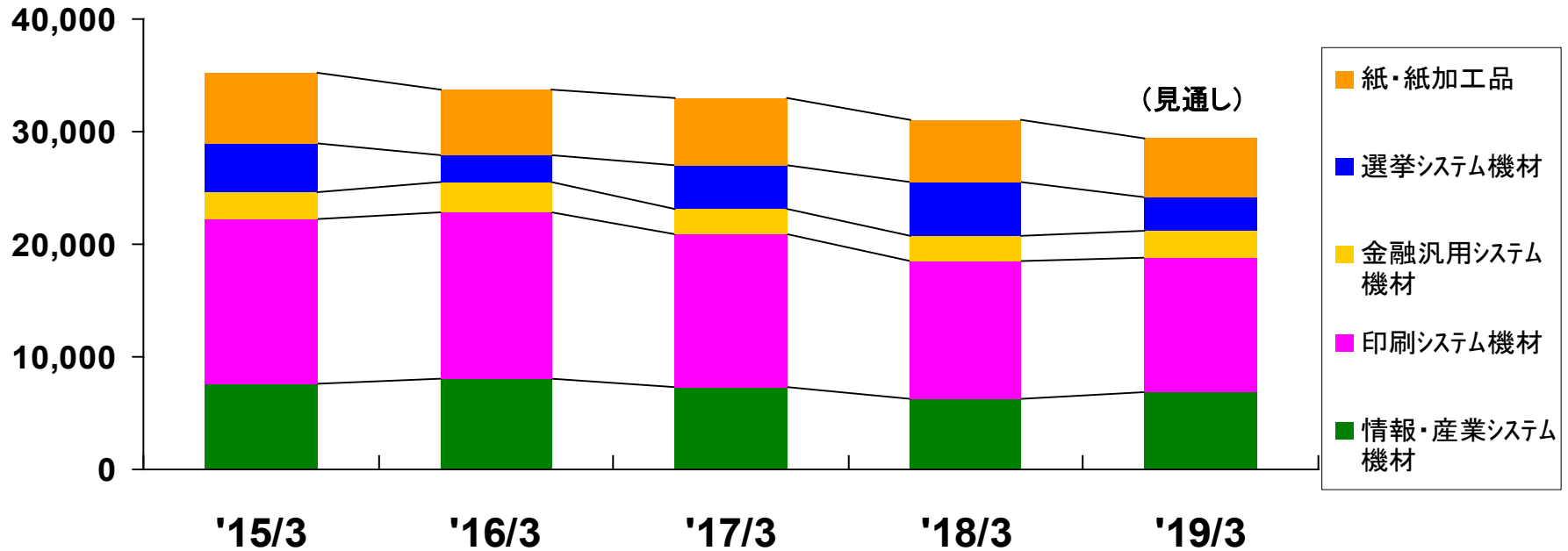


（単位：百万円）

	'15/3	'16/3	'17/3	'18/3	'19/3(見通し)
売上高	35,224	33,715	32,941	31,104	29,408
営業利益	678	370	462	405	146
経常利益	907	683	664	583	248
当期利益	544	428	401	498	250

部門別売上高推移 通期（単体）

（単位：百万円）



（単位：百万円）

	'15/3	'16/3	'17/3	'18/3	'19/3(見通し)
情報・産業システム機材	7,589	8,084	7,380	6,293	6,799
印刷システム機材	14,685	14,798	13,500	12,269	11,990
金融汎用システム機材	2,383	2,589	2,194	2,186	2,408
選挙システム機材	4,267	2,476	3,969	4,829	2,912
紙・紙加工品	6,298	5,767	5,895	5,526	5,297
合計	35,224	33,715	32,941	31,104	29,408

業績の推移(連結)

(単位:百万円)

	2015/3	2016/3	2017/3	2018/3		2019/3	
				2Q累計実績	通期実績	2Q累計実績	通期見通し
情報・印刷	24,097	24,640	22,985	10,177	21,541	10,001	21,762
金融汎用・選挙	6,648	5,082	6,170	2,641	7,018	2,630	5,364
紙・紙加工品	6,298	5,767	5,895	3,206	8,531	4,863	10,055
不動産賃貸・リース事業等	208	218	216	100	205	115	241
売上高合計	37,252	35,709	35,268	16,124	37,298	17,611	37,423
営業利益	1,420	925	1,107	△92	960	△69	388
経常利益	1,661	1,189	1,242	△50	1,059	△29	452
純利益	1,096	753	781	68	742	5	291
1株利益	147円24銭	101円18銭	105円03銭	9円21銭	99円70銭	72銭	39円09銭
設備投資	709	287	247	118	313	159	261
減価償却費	324	372	308	147	322	153	328
研究開発費	140	163	122	34	106	37	104

*「親会社株主に帰属する当期(四半期)純利益」を「純利益」と表記しています。

業績の推移(単体)

(単位:百万円)

	2015/3	2016/3	2017/3	2018/3		2019/3	
				2Q累計実績	通期実績	2Q累計実績	通期見通し
情報	7,589	8,084	7,380	2,896	6,293	2,939	6,799
印刷	14,685	14,798	13,500	6,134	12,269	5,590	11,990
金融汎用	2,383	2,589	2,194	980	2,186	1,208	2,408
選挙	4,267	2,476	3,969	1,658	4,829	1,422	2,912
紙・紙加工品	6,298	5,767	5,895	2,772	5,526	2,547	5,297
売上高合計	35,224	33,715	32,941	14,442	31,104	13,708	29,408
営業利益	678	370	462	△80	405	11	146
経常利益	907	683	664	10	583	46	248
当期純利益	544	428	401	125	498	125	250
1株利益	73円21銭	57円61銭	53円88銭	16円85銭	66円92銭	16円91銭	33円59銭

株式会社ムサシ 広報室

住所：〒104-0061 東京都中央区銀座8丁目20番36号

TEL：03－3546－7710（直通）

E-mail：ir@musashinet.co.jp

【ホームページ】

<https://www.musashinet.co.jp/>