

2021年3月期 第2四半期

決算説明会

2020年12月8日



決算概況について

■情報システム機材：

- メディアコンバート事業：デジタル化作業現場で業務停止や作業効率低下
- 業務用ろ過フィルター：飲食業の休業。営業時間短縮で飲料需要減少

■印刷システム機材：イベント中止や営業自粛等により商業印刷物の需要減少

■金融汎用システム機材：金融機関の設備投資意欲の減退

■紙・紙加工品：経済活動停滞により、印刷用紙や情報用紙の需要減少

■選挙システム機材：コロナ禍の選挙では投開票所における

「3密回避」と「感染防止対策」が必須

➡市場動向に変化

2021年3月期 第2四半期累計 実績 前年同期比

【連結】

(単位:百万円)

	20年3月期 2Q累計実績	21年3月期 2Q累計実績	差異	増減率
情報・印刷・産業システム機材	9,959	8,289	△1,670	△16.8%
金融汎用・選挙システム機材	4,858	1,732	△3,126	△64.3%
紙 ・ 紙 加 工 品	4,904	4,023	△881	△18.0%
不動産賃貸・リース事業等	128	135	7	5.5%
売上高合計	19,851	14,180	△5,671	△28.6%
営業利益	1,127	△185	△1,312	—
経常利益	1,153	△129	△1,282	—
四半期純利益	899	△106	△1,005	—
1株利益	120円83銭	△14円38銭		

*「親会社株主に帰属する四半期純利益」を「四半期純利益」と表記しています。

*「金融汎用システム機材」と「選挙システム機材」の個別売上高については単体の表を参照してください。

2021年3月期 第2四半期累計 実績 前年同期比

【 単 体 】

(単位:百万円)

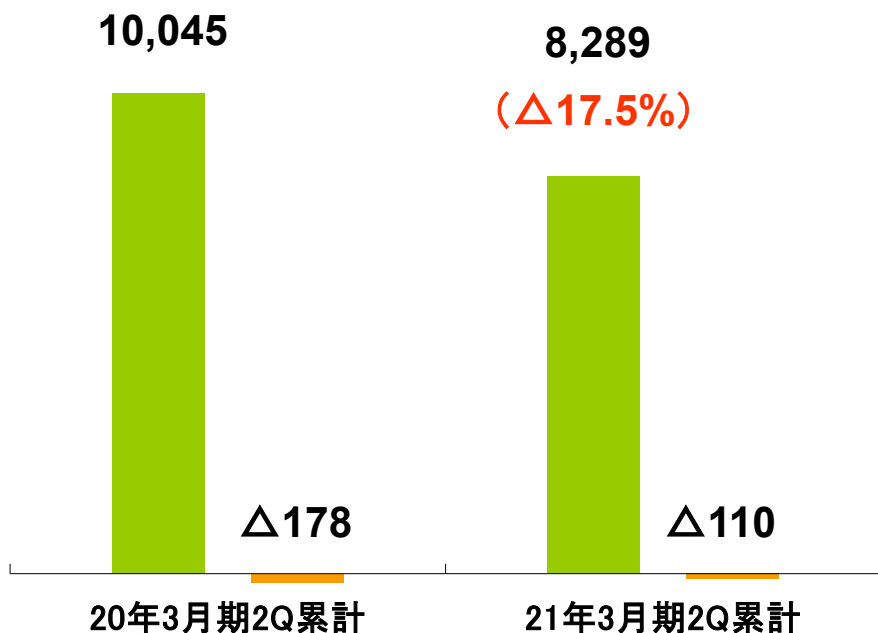
	20年3月期 2Q累計実績	21年3月期 2Q累計実績	差 異	増 減 率
情報・産業システム機材	3,163	3,127	△36	△1.1%
印刷システム機材	5,357	3,836	△1,521	△28.4%
金融汎用システム機材	674	541	△133	△19.7%
選挙システム機材	4,090	1,162	△2,928	△71.6%
紙 ・ 紙 加 工 品	2,493	2,159	△334	△13.4%
売上高合計	15,779	10,828	△4,951	△31.4%
営業利益	502	△34	△536	—
経常利益	586	22	△564	△96.2%
四半期純利益	528	6	△522	△98.9%
1株利益	70円95銭	89銭		

■ 情報・印刷・産業システム機材

売上高・営業利益

単位:百万円
():前年同期比

■ 売上高 ■ 営業利益



ポイント

売上高

* セグメント間の内部売上高を含む

売上高:82億89百万円(前年同期比17.5%減)

■ 情報・産業システム機材:

- ・「文書のデジタル化事業」は官公庁および民間企業からの受注が伸長し概ね順調に推移。
- ・業務用ろ過フィルターの販売は飲食業の休業により飲料需要の減少影響を受け減収。

■ 印刷システム機材:

- ・各種イベントの中止や店舗の営業自粛等により商業印刷物の需要が減少し、印刷材料の販売が低調。
- ・印刷会社の設備投資意欲減退により、機器販売も減収。

営業損失

営業損失:1億10百万円
(前年同期は1億78百万円の営業損失)

- メディアコンバート事業の増収効果に加え、印刷事業の利益率が改善し、損失が若干縮小。

金融汎用・選挙システム機材

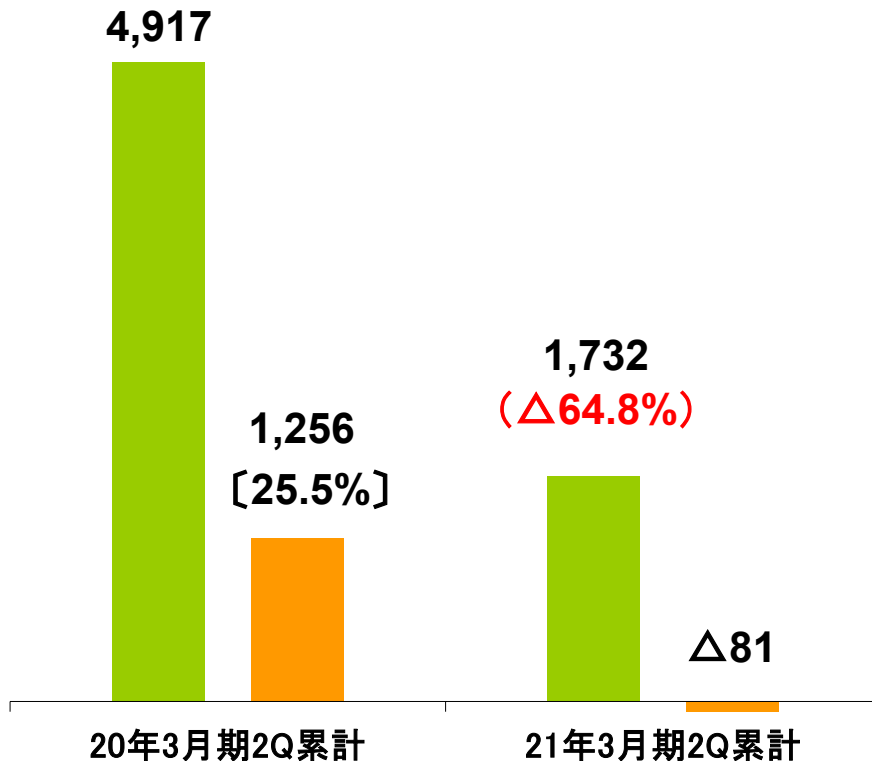
売上高・営業利益

単位:百万円

[]:営業利益率

():前年同期比

■ 売上高 ■ 営業利益



ポイント

売上高

* セグメント間の内部売上高を含む

売上高:17億32百万円(前年同期比64.8%減)

■ 選挙システム機材:

東京都知事選挙など地方選挙向けに機器やシステムの販売が好調に推移するも、前年の大型選挙向け需要の反動減の影響大きく減収。

■ 金融汎用システム機材:

貨幣処理機器の販売が金融機関などの投資抑制の影響で減収。

*「金融汎用システム機材」と「選挙システム機材」の個別売上高については単体表を参照。

営業損失

営業損失:81百万円

(前年同期は12億56百万円の営業利益)

■ 選挙システム機材の大幅な減収影響により減益。

事業別セグメント情報(前年同期比)

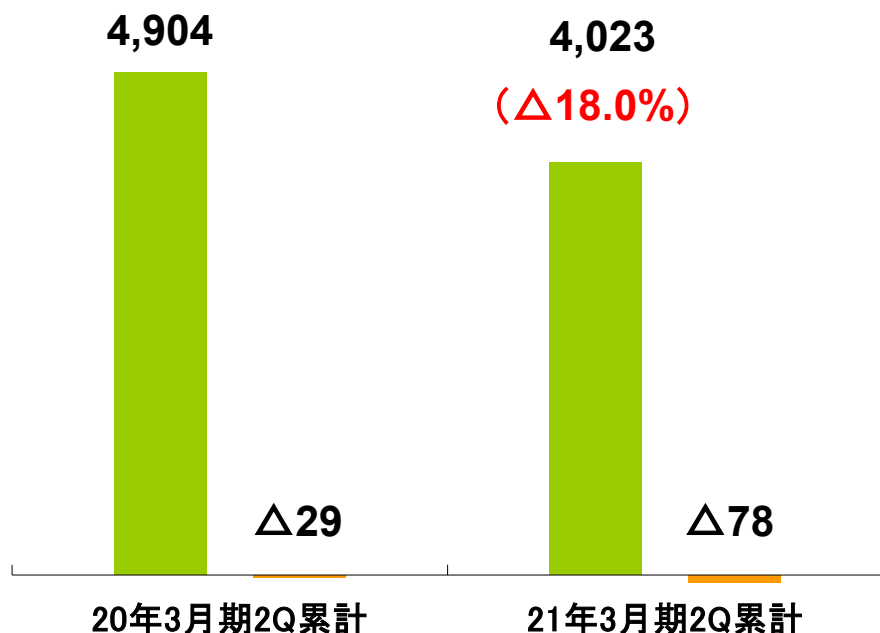
■ 紙・紙加工品

売上高・営業利益

単位:百万円

():前年同期比

■ 売上高 ■ 営業利益



ポイント

売上高

*セグメント間の内部売上高を含む

売上高:40億23百万円(前年同期比18.0%減)

- 医薬品向け紙器用板紙の販売は伸長するも、新型コロナウイルス感染拡大に伴う経済活動の停滞で、印刷用紙や感圧紙を含む情報用紙の販売が需要縮小の影響を受け、減収。

営業損失

営業損失:78百万円

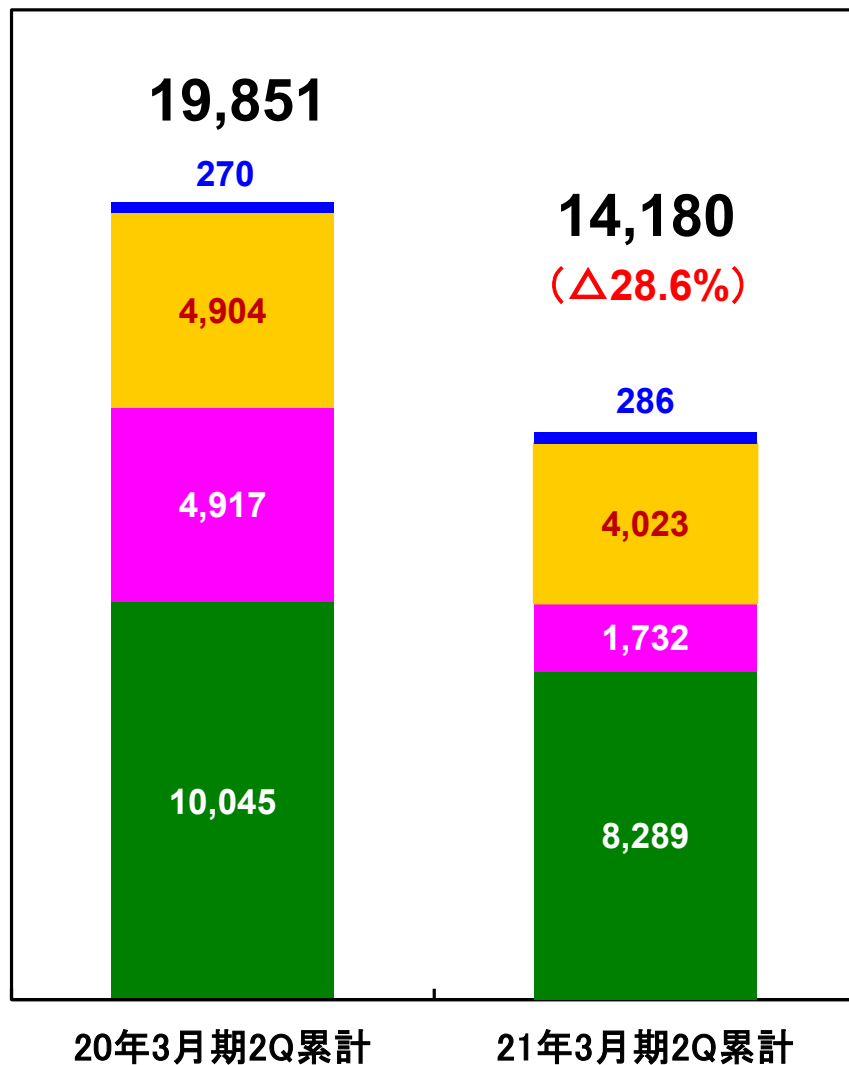
(前年同期は営業損失29百万円)

- 経済活動停滞により、印刷用紙や情報用紙の需要縮小の影響により減益。

セグメント別売上高・営業利益(前年同期比)

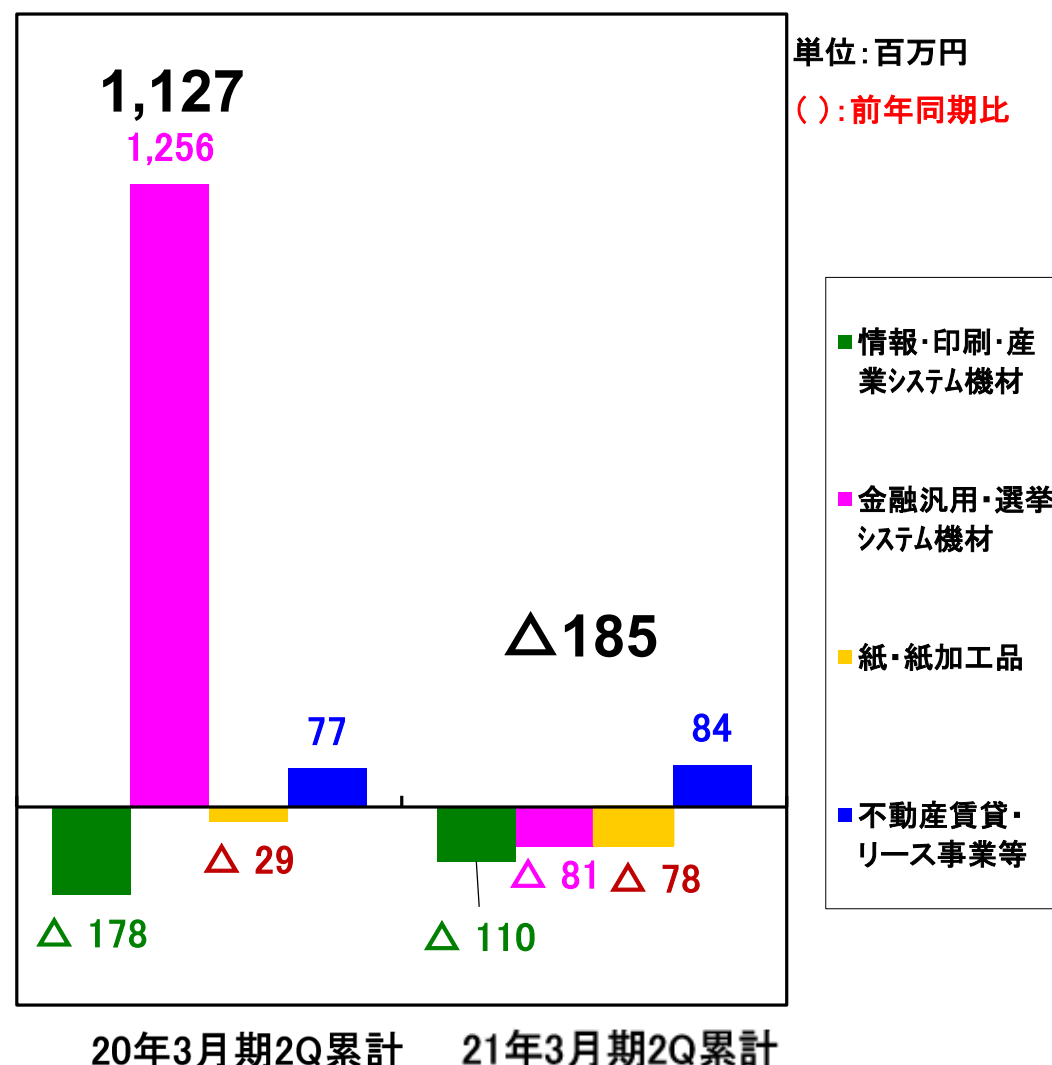
売上高

* セグメント間の内部売上高を含む



営業利益

単位:百万円
():前年同期比



2021年3月期 第2四半期累計 実績 前年同期比

【連結】

* セグメント間の内部売上高を含む

■ セグメント別売上高・営業利益

(単位:百万円)

		20年3月期 2Q累計実績	21年3月期 2Q累計実績	差異	増減率
情報・印刷・産業 システム機材	売上高	10,045	8,289	△1,756	△17.5%
	営業利益	△178	△110	68	—
金融汎用・選挙 システム機材	売上高	4,917	1,732	△3,185	△64.8%
	営業利益	1,256	△81	△1,337	—
紙・紙加工品	売上高	4,904	4,023	△881	△18.0%
	営業利益	△29	△78	△49	—
不動産賃貸・ リース事業等	売上高	270	286	16	5.9%
	営業利益	77	84	7	9.1%
消 去	売上高	△286	△151	135	—
	営業利益	1	1	△0	—
合 計	売上高	19,851	14,180	△5,671	△28.6%
	営業利益	1,127	△185	△1,312	—

2021年3月期通期 見通し 前期対比

【 連結 】

(単位:百万円)

	20年3月期 実績	21年3月期 見通し	差 異	増 減 率
情報・印刷・産業システム機材	20,801	19,638	△1,163	△5.6%
金融汎用・選挙システム機材	6,791	3,896	△2,895	△42.6%
紙 ・ 紙 加 工 品	9,732	8,673	△1,059	△10.9%
不動産賃貸・リース事業等	264	272	8	3.0%
売上高合計	37,589	32,481	△5,108	△13.6%
営業利益	1,025	182	△843	△82.2%
経常利益	1,228	262	△966	△78.7%
純 利 益	865	140	△725	△83.8%
1 株 利 益	116円46銭	18円96銭		

*「親会社株主に帰属する当期純利益」を「純利益」と表記しています。

*「金融汎用システム機材」と「選挙システム機材」の個別売上高については単体の表を参照してください。

2021年3月期通期 見通し 前期対比

【 単 体 】

(単位:百万円)

	20年3月期 実績	21年3月期 見通し	差 異	増 減 率
情報・産業システム機材	7,000	7,077	77	1.1%
印刷システム機材	10,846	9,386	△1,460	△13.5%
金融汎用システム機材	1,511	1,522	11	0.7%
選挙システム機材	5,131	2,282	△2,849	△55.5%
紙 ・ 紙 加 工 品	5,064	4,659	△405	△8.0%
売上高合計	29,554	24,928	△4,626	△15.7%
営業利益	423	52	△371	△87.7%
経常利益	702	164	△538	△76.6%
当期利益	606	88	△518	△85.5%
1株利益	81円65銭	11円92銭		

【下半期の見通し】

■情報システム機材分野「文書のデジタル化事業」(メディアコンバート事業):

民間企業のテレワークや官公庁・自治体のデジタル化推進により
文書電子化の売上が拡大傾向

- 事業売上高 (連結通期見通し) : 40億74百万円 (前年比17.4%増)

■印刷システム機材:

印刷機材の販売 ➡ 厳しい環境続き、売上は前年同期並みでも利益率は改善

- 部門売上高 (単体通期見通し) : 93億86百万円 (前年比13.5%減)

■選挙システム機材:地方選挙向けに販売順調

- 部門売上高 (単体通期見通し) : 22億82百万円 (概ね当初見込み通り)

➡➡ 下半期は年度末需要を取り込み、各事業とも回復傾向

設備投資・減価償却費・研究開発費の推移

(単位:百万円未満切捨て)

		2011/3	2012/3	2013/3	2014/3	2015/3	2016/3	2017/3	2018/3	2019/3	2020/3		2021/3	
											2Q 累計 実績	通期 実績	2Q 累計 実績	通期 見通し
設備投資 (有形のみ)	連結	351	322	311	219	574	258	219	273	228	575	718	85	183
	単体	148	130	29	59	43	21	83	50	27	46	110	15	17
設備投資 (有形+無形)	連結	386	365	320	273	709	287	247	313	301	718	855	200	365
	単体	164	168	36	79	146	38	101	53	30	46	176	50	112
減価償却費	連結	549	385	355	326	324	372	308	322	332	169	338	165	351
	単体	227	145	122	102	122	104	104	96	97	42	83	50	97
研究開発費	連結	59	99	106	100	140	163	122	106	136	62	126	80	144
	単体	53	55	102	96	129	124	89	76	111	50	100	69	119

基本方針: 「内部留保の充実」と「業績に応じた利益還元」

中間配当金

- 普通配当 12円

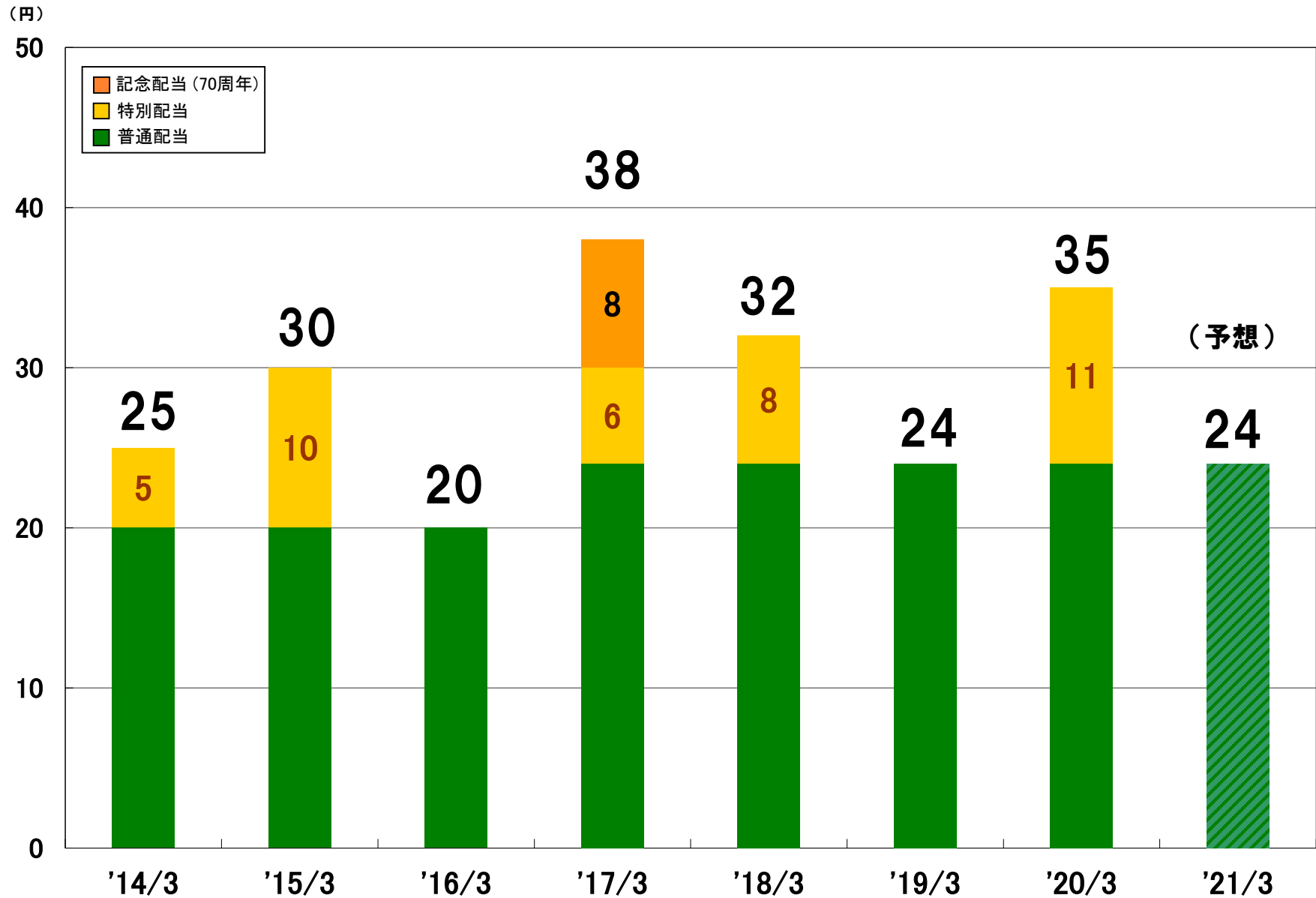


年間配当金

- 中間配当(決定) 12円 (普通配当)
- 期末配当(予想) 12円 (普通配当)

年間予想 24円 (普通配当)

年間配当金の推移

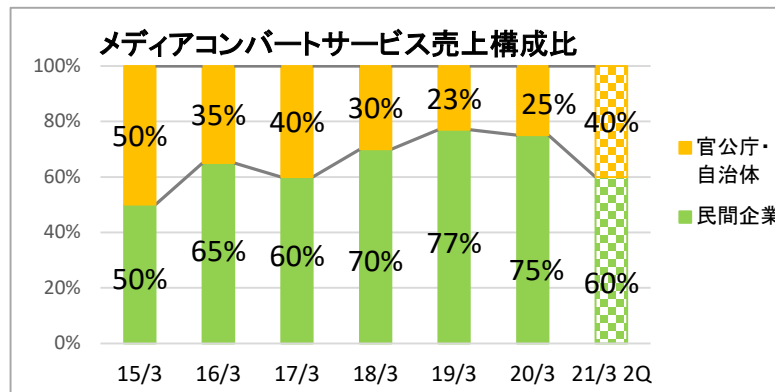


環境変化のある事業

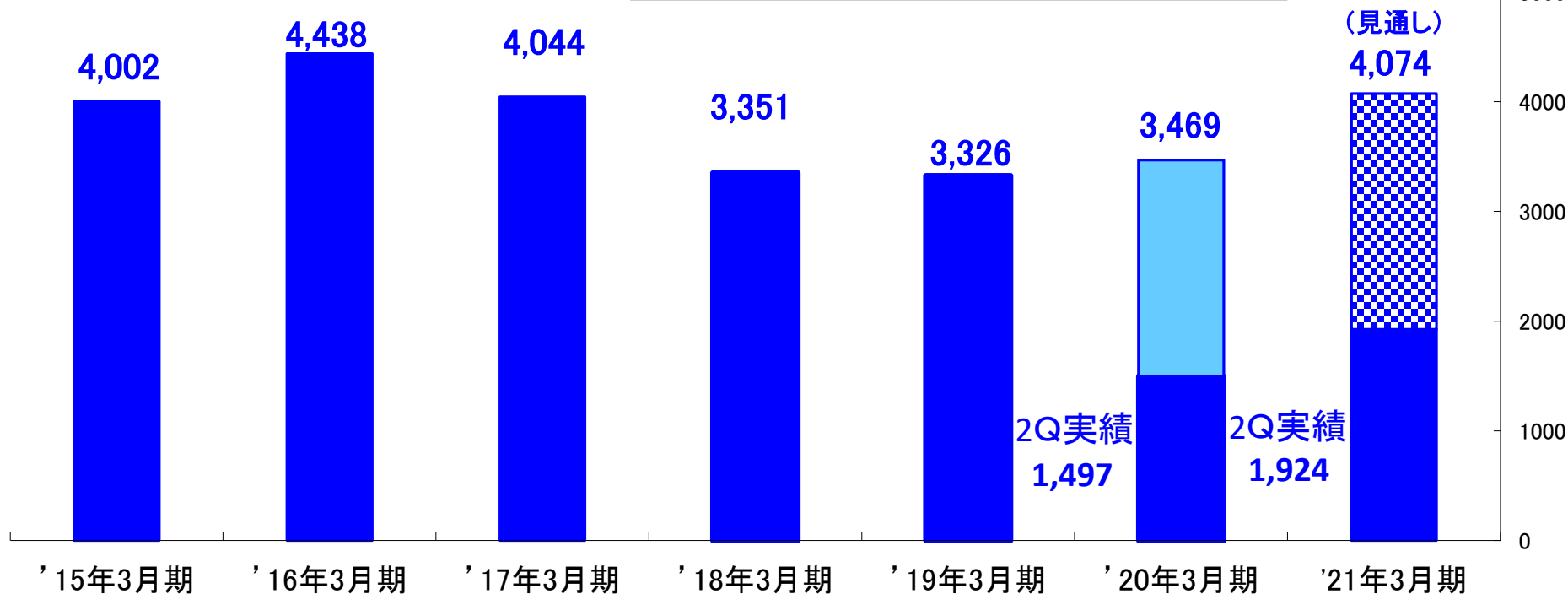
メディアコンバート事業：連結売上高

(情報システム機材)

■ メディアコンバート：文書・図面など各種情報のデジタル化業務等の受託



(単位：百万円)



■民間企業:コロナ禍で在宅勤務が急増、テレワークに移行

- テレワークの環境整備が進み、文書や資料の電子化需要拡大
(アフターコロナでもこの流れは継続)



■官公庁・自治体:行政のデジタル化推進

- 文書・図面・資料等の電子化需要の拡大
(官公庁・自治体における動き=優先的な予算化見込む)



メディアコンバート事業の市場拡大

選挙機材事業の市場動向〔1〕

(選挙システム機材)

- コロナ禍の選挙: 投開票所における **3密回避** と **感染防止対策** が必須

■ 投票所

- 投票用紙の交付を「手渡し」から「機械交付」へ移行(接触感染防止)

➔ 「投票用紙交付機」の需要拡大

投票所職員が投票用紙に触れることなく投票用紙を交付



投票用紙交付機

- 投票者の本人確認を迅速化(投票者の滞在時間短縮)

➔ 「投票業務管理システム」の需要拡大

投票所の混雑緩和に向けたシステム化

テラック 期日前投票システム



投票用紙自動交付機との組み合わせでスピードアップ
期日前投票期間中の選挙人名簿や投票状況を管理。カンタン操作で期日前・不在者投票の受付ができます。

テラック 当日投票システム



選挙当日の選挙人名簿と投票状況を管理。リアルタイムで投票者数、投票率を表示します。

選挙機材事業の市場動向〔2〕


(選挙システム機材)

- コロナ禍の選挙: 投開票所における **3密回避** と **感染防止対策** が必須
- 開票所
 - 開票作業者の削減 → 省力・省人化機器導入により作業効率向上を図る
 - 「投票用紙読取分類機」や「計数機」の需要拡大

開票作業の効率アップのため
省力化機器の新設・増設促進



投票用紙読取分類機

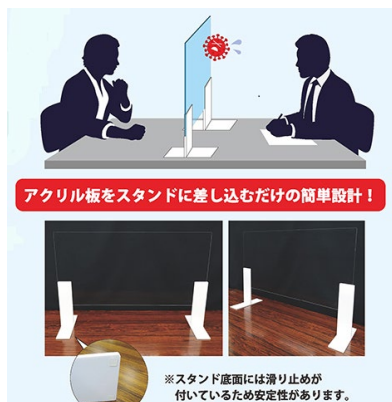


投票用紙計数機

■ 投開票所：感染防止対策の新規商材取り扱い

■ 飛沫防止ガード 新商材

名簿照合係や投票用紙交付係で必須アイテム



■ 持続抗菌アルコールスプレー／クロス Hydro Ag⁺(ハイドロエージープラス) 新商材

アルコール蒸発後も

持続的に微生物の増殖抑制



■ 注意喚起商材

ユポサクションタック 新商材

ソーシャルディスタンス等の各種案内表示に貼って剥がせる粘着シート

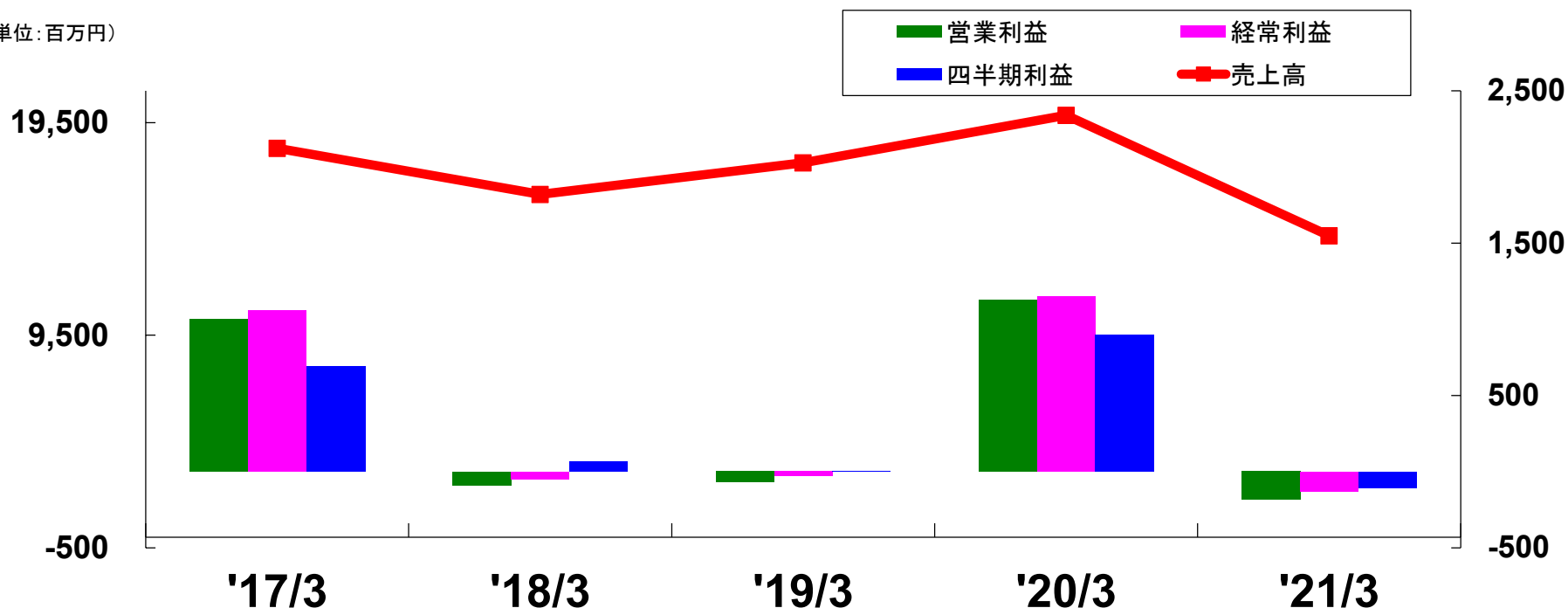


〔ご参考〕

売上高・利益の推移

売上・利益の推移 第2四半期累計（連結）

(単位:百万円)



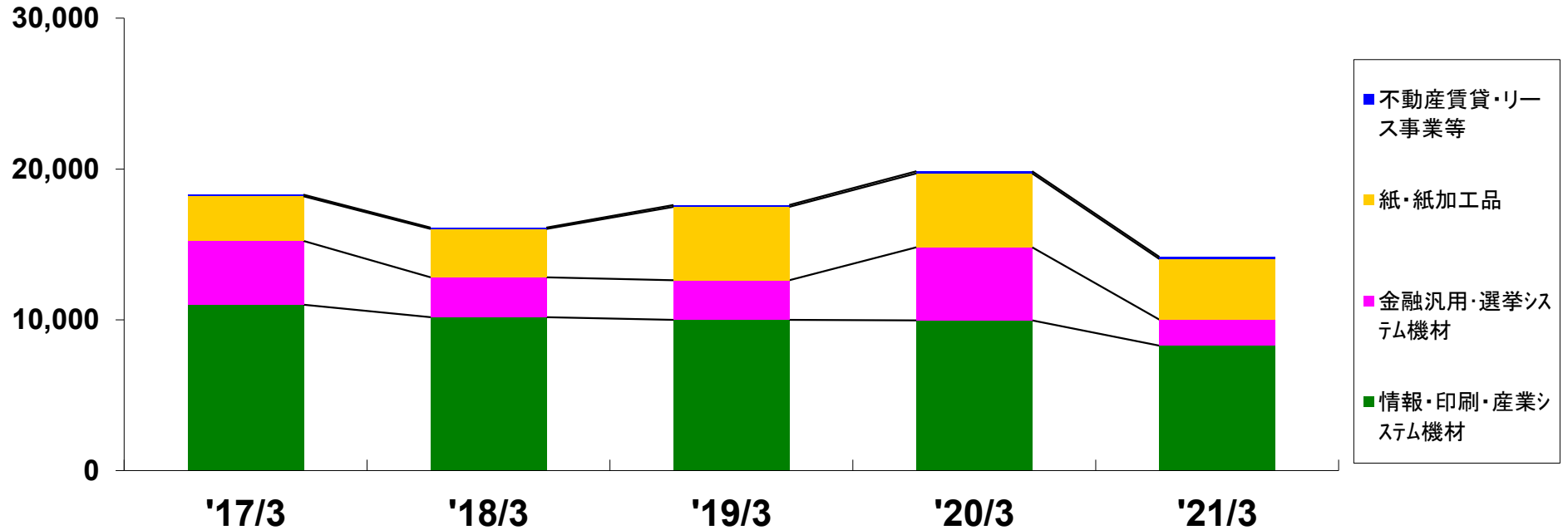
(単位:百万円)

	'17/3	'18/3	'19/3	'20/3	'21/3
売上高	18,299	16,124	17,611	19,851	14,180
営業利益	999	△92	△69	1,127	△185
経常利益	1,058	△50	△29	1,153	△129
四半期利益	692	68	5	899	△106

*「親会社株主に帰属する四半期純利益」を「四半期利益」と表記しています。

セグメント別売上高推移 第2四半期累計（連結）

（単位：百万円）

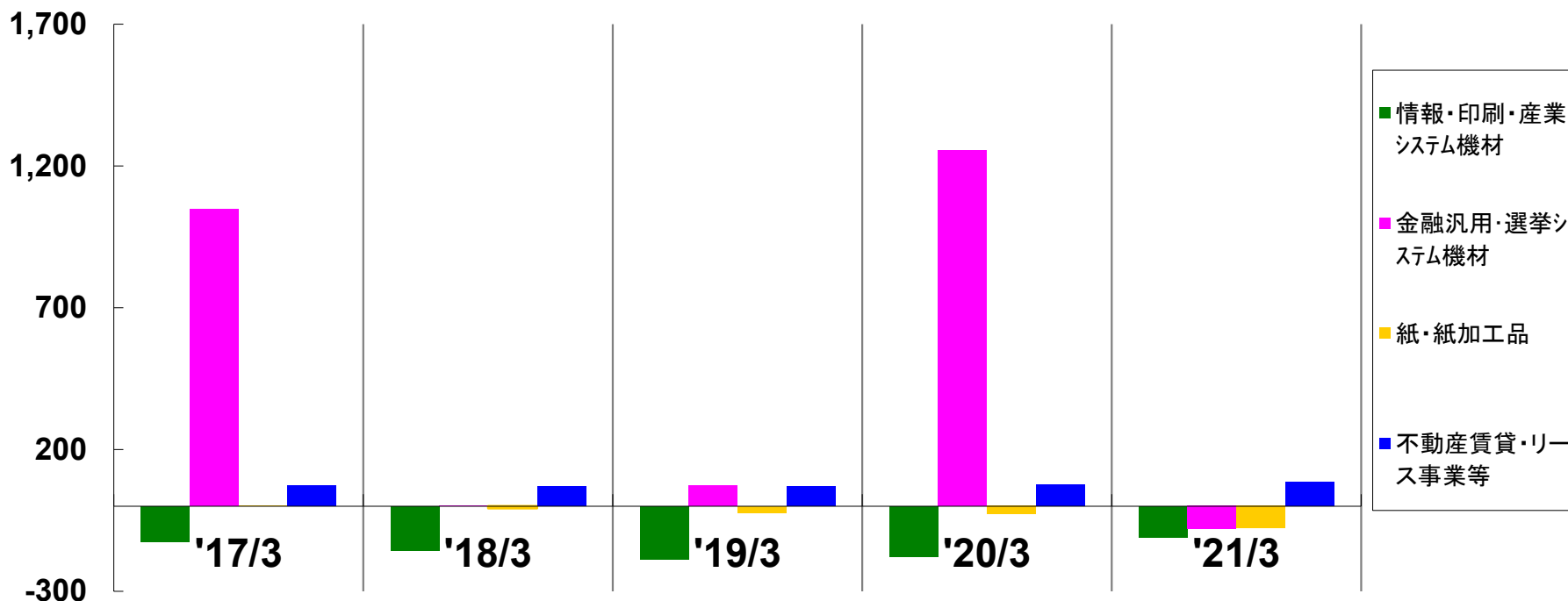


（単位：百万円）

	'17/3	'18/3	'19/3	'20/3	'21/3
情報・印刷・産業システム機材	11,011	10,177	10,001	9,959	8,289
金融汎用・選挙システム機材	4,217	2,641	2,630	4,858	1,732
紙・紙加工品	2,962	3,206	4,863	4,904	4,023
不動産賃貸・リース事業等	108	100	115	128	135
合計	18,299	16,124	17,611	19,851	14,180

セグメント別営業利益推移 第2四半期累計(連結)

(単位:百万円)

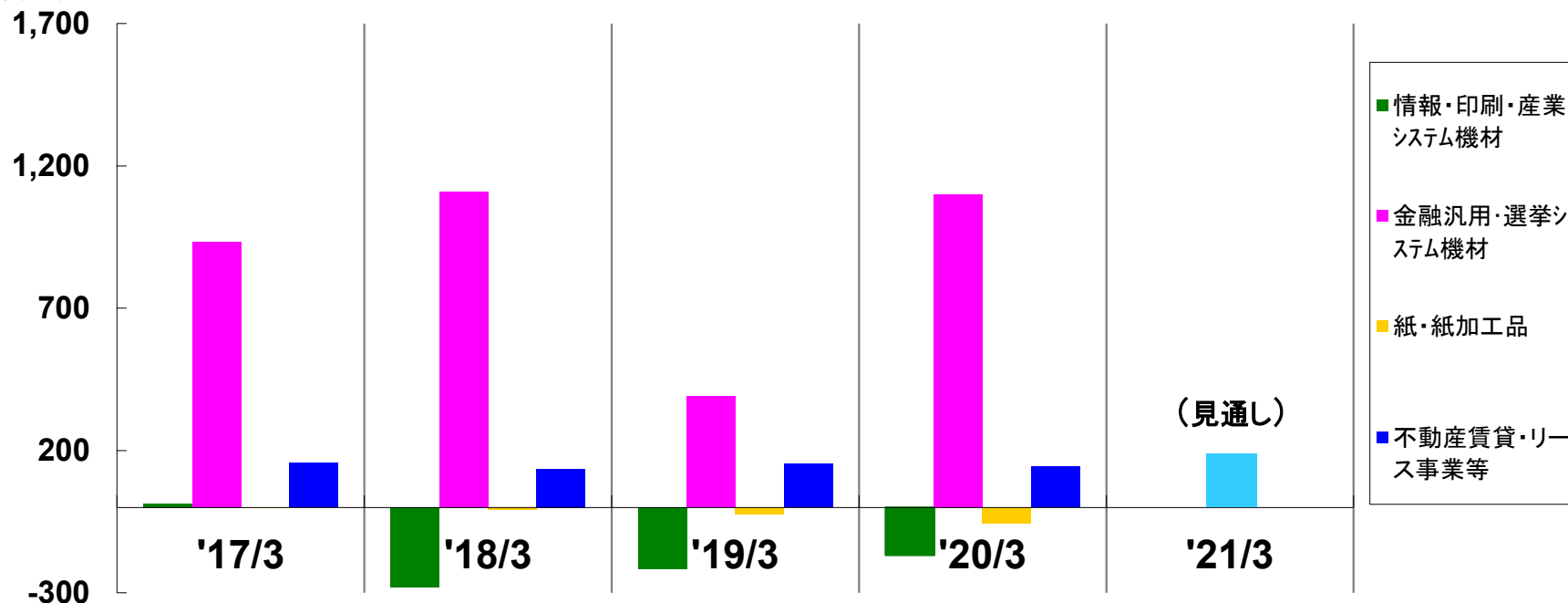


(単位:百万円)

	'17/3	'18/3	'19/3	'20/3	'21/3
情報・印刷・産業システム機材	△127	△156	△188	△178	△110
金融汎用・選挙システム機材	1,048	1	72	1,256	△81
紙・紙加工品	2	△8	△24	△29	△78
不動産賃貸・リース事業等	74	69	70	77	84
合計	999	△92	△69	1,127	△185

セグメント別営業利益推移 通期（連結）

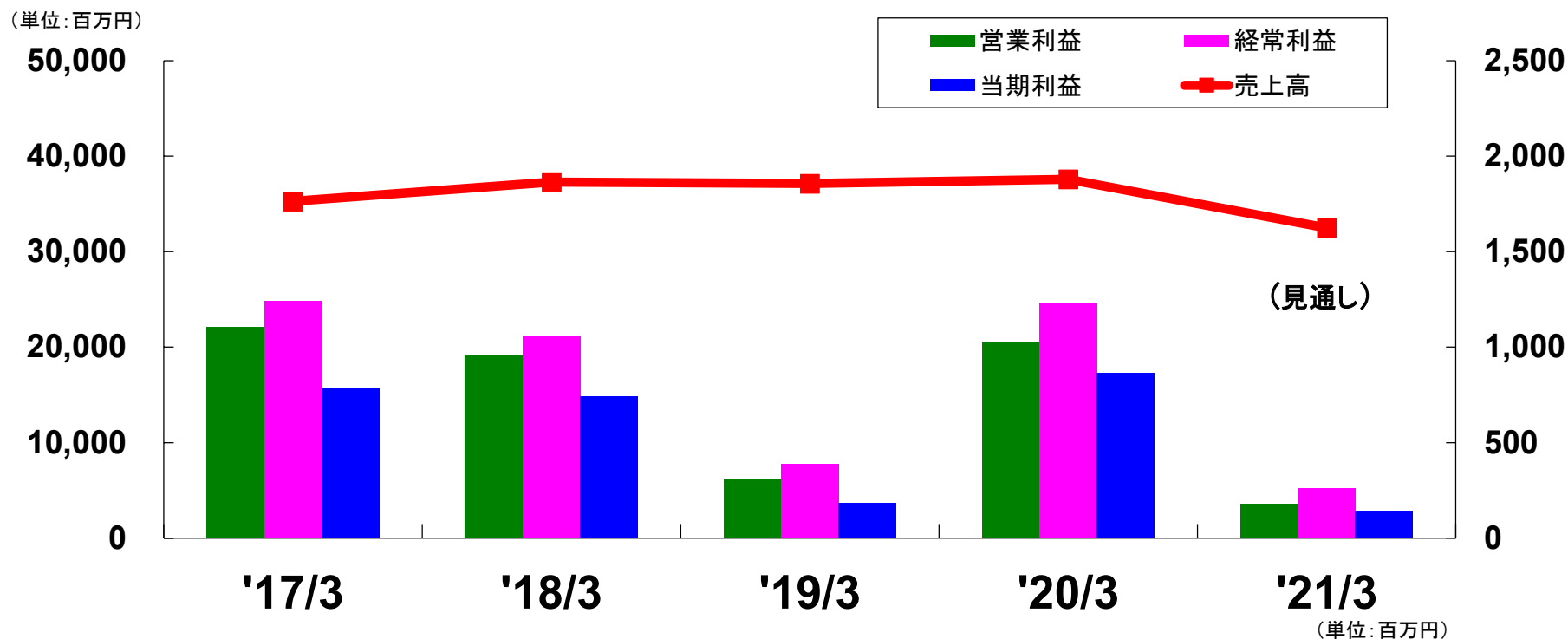
(単位:百万円)



(単位:百万円)

	'17/3	'18/3	'19/3	'20/3	'21/3(見通し)
情報・印刷・産業システム機材	13	△281	△216	△168	-
金融汎用・選挙システム機材	934	1,110	390	1,101	-
紙・紙加工品	1	△7	△24	△55	-
不動産賃貸・リース事業等	156	136	154	144	-
合計	1,107	960	306	1,025	182

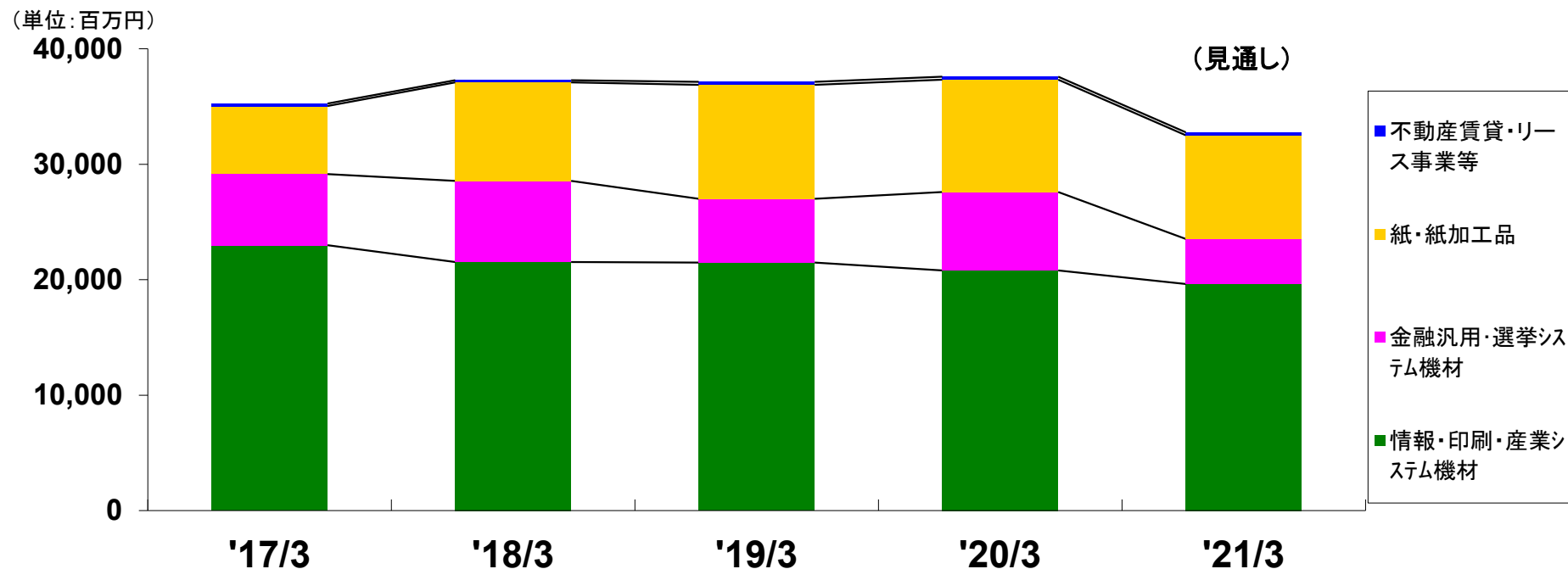
売上・利益の推移 通期（連結）



	'17/3	'18/3	'19/3	'20/3	'21/3(見通し)
売上高	35,268	37,298	37,135	37,589	32,481
営業利益	1,107	960	306	1,025	182
経常利益	1,242	1,059	387	1,228	262
純利益	781	742	183	865	140

*「親会社株主に帰属する当期純利益」を「純利益」と表記しています。

セグメント別売上高推移 通期（連結）

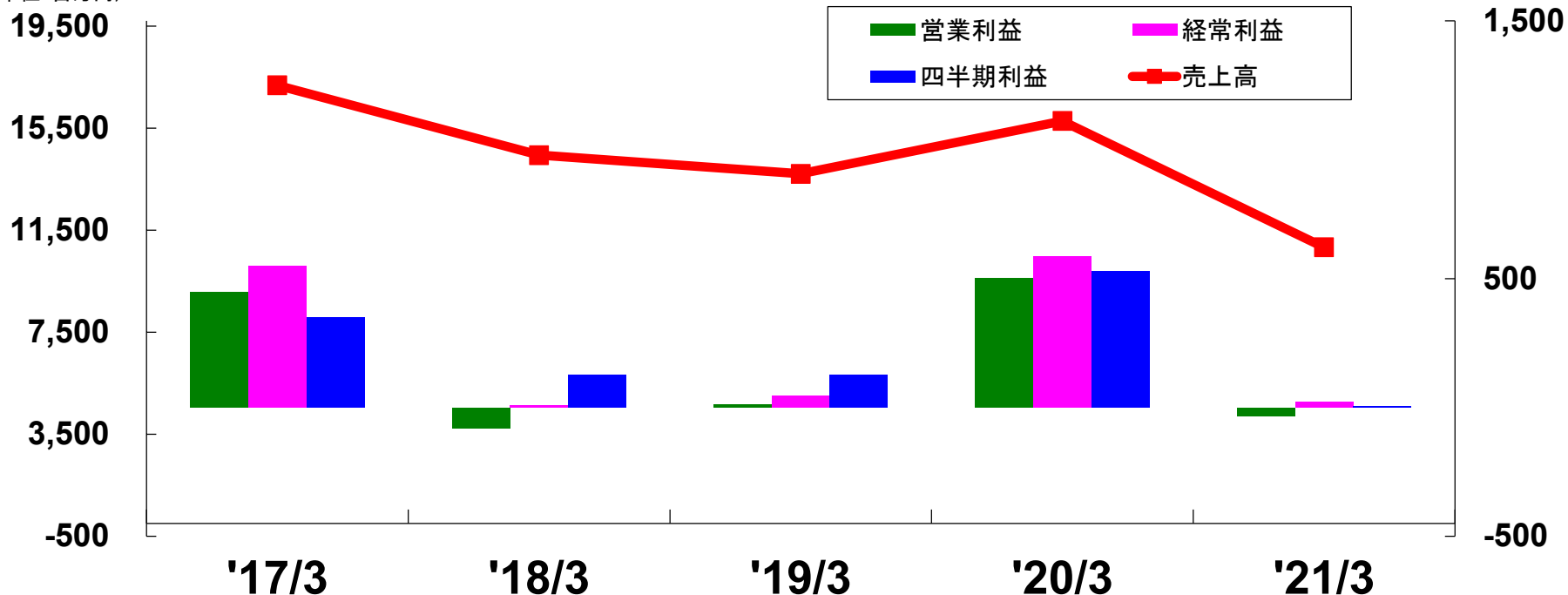


(単位: 百万円)

	'17/3	'18/3	'19/3	'20/3	'21/3(見通し)
情報・印刷・産業システム機材	22,985	21,541	21,501	20,801	19,638
金融汎用・選挙システム機材	6,170	7,018	5,506	6,791	3,896
紙・紙加工品	5,895	8,531	9,885	9,732	8,673
不動産賃貸・リース事業等	216	205	242	264	272
合計	35,268	37,298	37,135	37,589	32,481

売上・利益の推移 第2四半期累計（単体）

(単位:百万円)

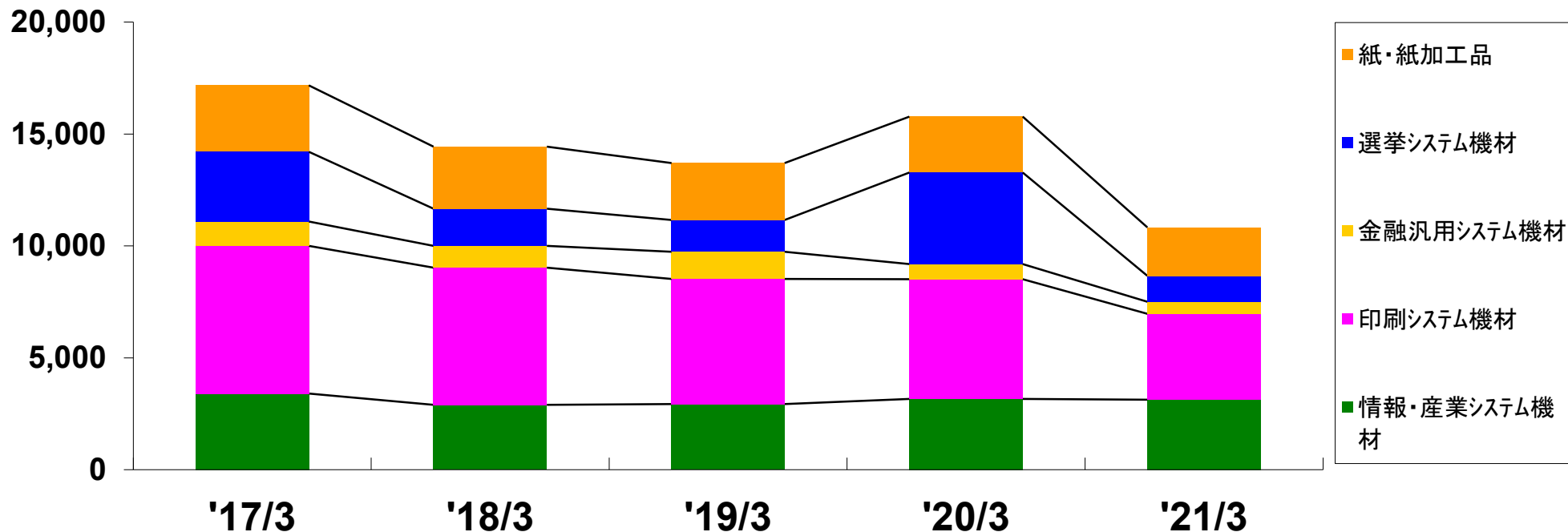


(単位:百万円)

	'17/3	'18/3	'19/3	'20/3	'21/3
売上高	17,176	14,442	13,708	15,779	10,828
営業利益	449	△80	11	502	△34
経常利益	548	10	46	586	22
純利益	350	125	125	528	6

部門別売上高推移 第2四半期累計（単体）

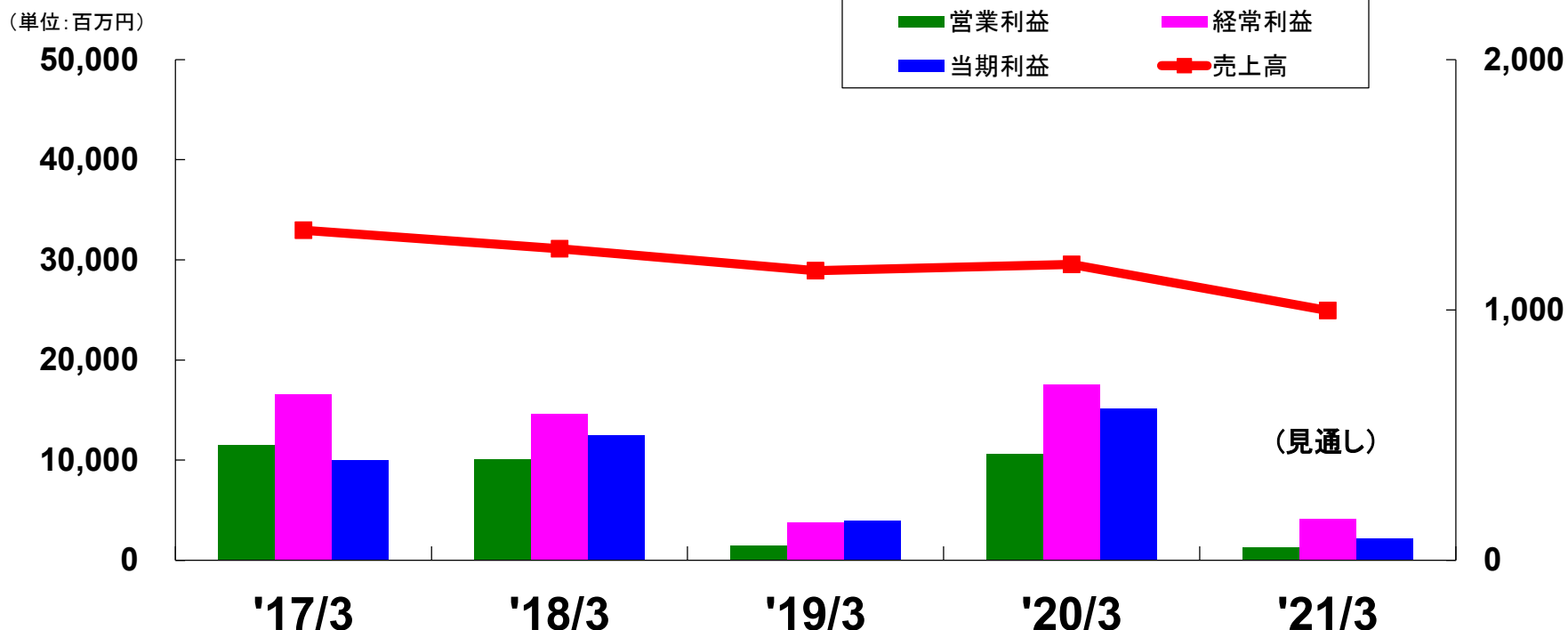
（単位：百万円）



（単位：百万円）

	'17/3	'18/3	'19/3	'20/3	'21/3
情報・産業システム機材	3,400	2,896	2,939	3,163	3,127
印刷システム機材	6,600	6,134	5,590	5,357	3,836
金融汎用システム機材	1,091	980	1,208	674	541
選挙システム機材	3,120	1,658	1,422	4,090	1,162
紙・紙加工品	2,962	2,772	2,547	2,493	2,159
合計	17,176	14,442	13,708	15,779	10,828

売上・利益の推移 通期（単体）

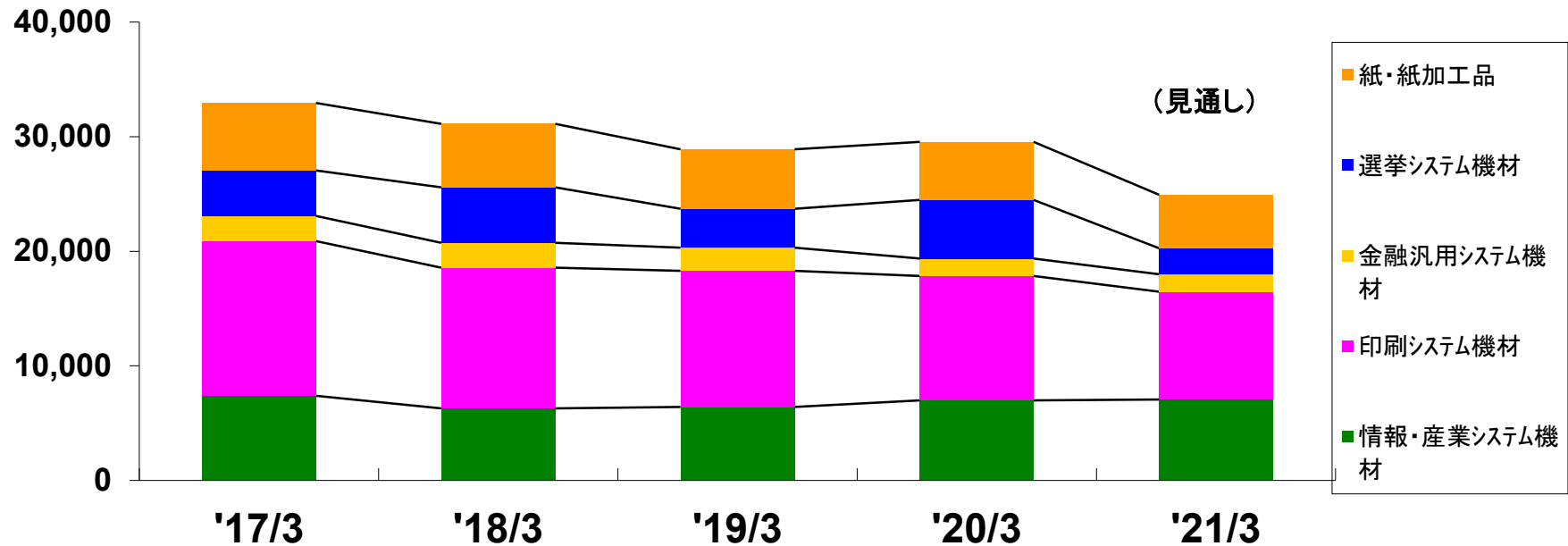


(単位:百万円)

	'17/3	'18/3	'19/3	'20/3	'21/3(見通し)
売上高	32,941	31,104	28,902	29,554	24,928
営業利益	462	405	59	423	52
経常利益	664	583	152	702	164
純利益	401	498	159	606	88

部門別売上高推移 通期（単体）

（単位：百万円）



（単位：百万円）

	'17/3	'18/3	'19/3	'20/3	'21/3(見通し)
情報・産業システム機材	7,380	6,293	6,416	7,000	7,077
印刷システム機材	13,500	12,269	11,870	10,846	9,386
金融汎用システム機材	2,194	2,186	2,037	1,511	1,522
選挙システム機材	3,969	4,829	3,386	5,131	2,282
紙・紙加工品	5,895	5,526	5,191	5,064	4,659
合計	32,941	31,104	28,902	29,554	24,928

業績の推移(連結)

(単位:百万円)

	2017/3	2018/3	2019/3	2020/3		2021/3	
				2Q累計実績	通期実績	2Q累計実績	通期見通し
情報・印刷	22,985	21,541	21,501	9,959	20,801	8,289	19,638
金融汎用・選挙	6,170	7,018	5,506	4,858	6,791	1,732	3,896
紙・紙加工品	5,895	8,531	9,885	4,904	9,732	4,023	8,673
不動産賃貸・リース事業等	216	205	242	128	264	135	272
売上高合計	35,268	37,298	37,135	19,851	37,589	14,180	32,481
営業利益	1,107	960	306	1,127	1,025	185	182
経常利益	1,242	1,059	387	1,153	1,228	129	262
純利益	781	742	183	899	865	106	140
1株利益	105円03銭	99円70銭	24円66銭	120円83銭	116円46銭	△14円38銭	18円96銭
設備投資	247	313	301	718	855	200	365
減価償却費	308	322	332	169	338	165	351
研究開発費	122	106	136	62	126	80	144

*「親会社株主に帰属する当期(四半期)純利益」を「純利益」と表記しています。

業績の推移(単体)

(単位:百万円)

	2017/3	2018/3	2019/3	2020/3		2021/3	
				2Q累計実績	通期実績	2Q累計実績	通期見通し
情報	7,380	6,293	6,416	3,163	7,000	3,127	7,077
印刷	13,500	12,269	11,870	5,357	10,846	3,836	9,386
金融汎用	2,194	2,186	2,037	674	1,511	541	1,522
選挙	3,969	4,829	3,386	4,090	5,131	1,162	2,282
紙・紙加工品	5,895	5,526	5,191	2,493	5,064	2,159	4,659
売上高合計	32,941	31,104	28,902	15,779	29,554	10,828	24,928
営業利益	462	405	59	502	423	△ 34	52
経常利益	664	583	152	586	702	22	164
当期純利益	401	498	159	528	606	6	88
1株利益	53円88銭	66円92銭	21円41銭	70円95銭	81円65銭	89銭	11円92銭

株式会社ムサシ 広報室

住所: 〒104-0061 東京都中央区銀座8丁目20番36号

TEL: 03-3546-7710(直通)

FAX: 03-3546-7831

E-mail: ir@musashinet.co.jp

【ホームページ】

<https://www.musashinet.co.jp/>