

株 主 メ モ

- 事業年度 4月1日～3月31日
- 定時株主総会 毎年6月
- 基準日 定時株主総会の議決権 3月31日
- 剰余金配当の基準日 期末配当金 3月31日
中間配当金 9月30日
- 株主名簿管理人 東京都中央区八重洲一丁目2番1号 みずほ信託銀行株式会社
- 同事務取扱場所 東京都中央区八重洲一丁目2番1号 みずほ信託銀行株式会社 本店証券代行部
(お問合せ先) 〒135-8722 東京都江東区佐賀一丁目17番7号 みずほ信託銀行株式会社 証券代行部
TEL. 0120-288-324 (フリーダイヤル)
- 同 取 次 所 みずほ信託銀行株式会社 全国各支店
みずほインベスターズ証券株式会社 本店及び全国各支店
- 公 告 方 法 当社のホームページに掲載します。(http://www.musashinet.co.jp/koukoku/index.html)
ただし、事故その他やむを得ない事由によって電子公告による公告をすることができない場合は、日本経済新聞に掲載します。
※決算公告に代えて、貸借対照表、損益計算書は、EDINET（証券取引法に基づく有価証券報告書等の開示書類に関する電子開示システム）にて開示しております。



株式
会社 **△サシ**

本社：〒104-0061 東京都中央区銀座八丁目20番36号
TEL.03-3546-7711
http://www.musashinet.co.jp/

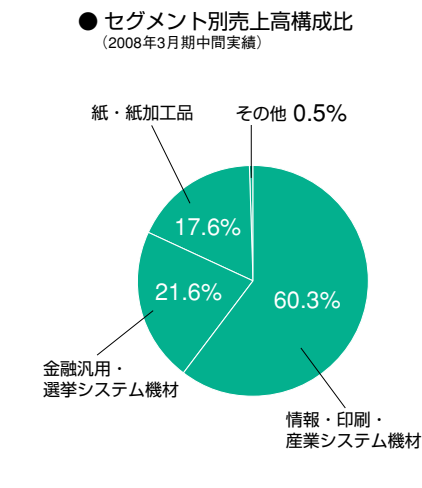
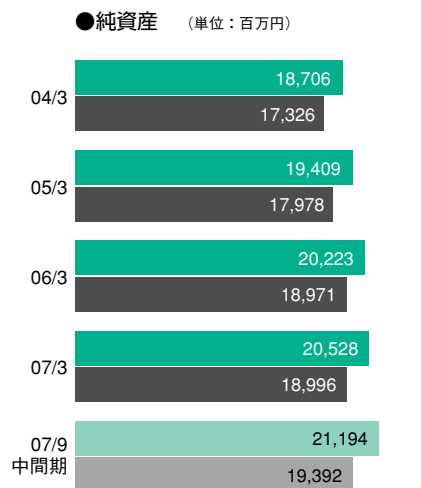
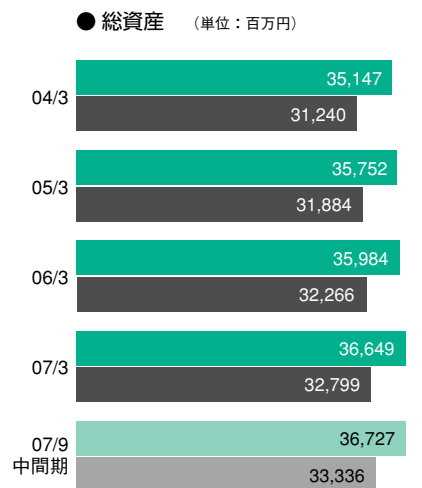
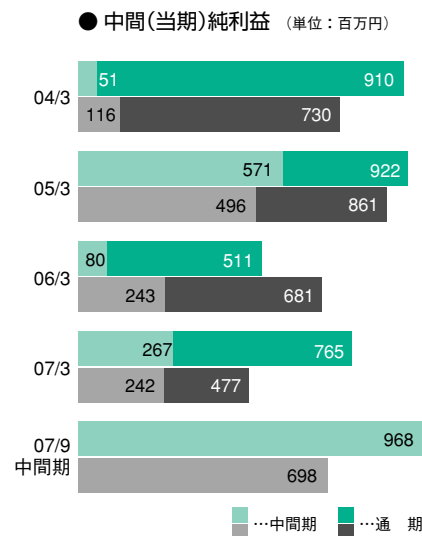
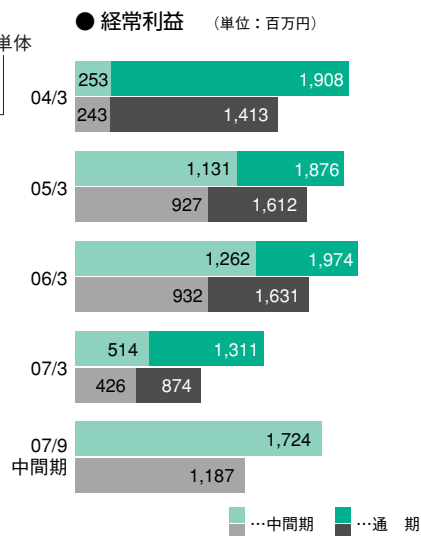
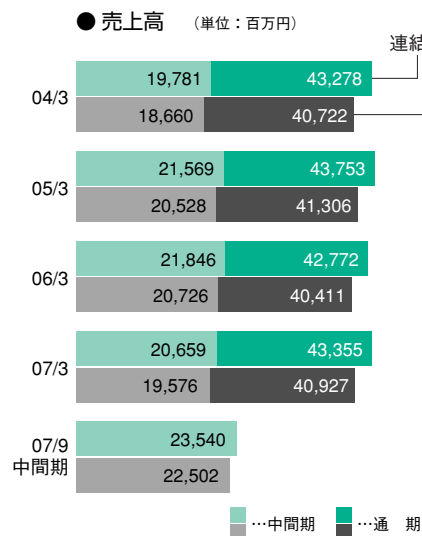


Musashi Interim Report 2007

株式
会社 **△サシ**

第87期 中間報告書

(2007年4月1日～2007年9月30日)



(注) セグメント間の取引については相殺消去しております。

株主の皆様におかれましては、ますますご清祥のこととお慶び申し上げます。平素は格別のご支援を賜り厚く御礼申し上げます。ここに第87期中間報告書をお届けするに際しまして、この間の営業の概況についてご報告いたします。

当中間期におけるわが国経済は、堅調な企業収益を背景として設備投資の増加や雇用情勢の改善が見られ、個人消費も底堅く推移するなど、景気は緩やかな回復基調で推移いたしました。その一方で、原油価格の高騰による原材料費の値上がりや金利・為替の動向、米国サブプライムローン問題に端を発する世界的な金融不安など、先行きの不透明感が拭えない状況が続いております。

このような状況のもと当社グループでは、需要が回復しつつある金融機関向け貨幣処理機器等の販売や、統一地方選挙・参議院選挙向け選挙機材の販売に注力するとともに、導入の進むデジタル印刷機材の販売や情報の電子化事業の展開に積極的に取り組みました。

この結果、当中間期の連結売上高は235億40百万円（前年同期比13.9%増）、営業利益は16億42百万円（前年同期比253.1%増）、経常利益は17億24百万円（前年同期比235.3%増）、中間純利益は9億68百万円（前年同期比262.0%増）となりました。

事業の種類別セグメントの業績は次のとおりであります。

(情報・印刷・産業システム機材)

情報・産業システム機材は、工業用検査機材の販売が伸長したほか、情報の電子化業務の受注は概ね順調に推移いたしました。ドキュメントの電子化に関わる各種スキャナーの販売に一部遅延が見られ、前年中間期の実績を若干下回りました。

印刷システム機材は、印刷会社における設備のデジタル化の進展により、デジタル印刷用CTP材料やプリントオンデマンド機器の販売は伸長したものの、CTP機器の販売が競合激化により伸び悩んだため、前年中間期の実績を若干下回りました。

以上の結果、売上高は142億10百万円（前年同期比4.3%減）、営業利益は2億59百万円（前年同期比29.2%減）となりました。

(金融汎用・選挙システム機材)

金融汎用システム機材は、アミューズメント業界の低迷の影響を受けたものの、金融機関での設備投資需要の増大により、貨幣計数機など金融機関店舗の窓口用機器や、鍵管理機などのセキュリティ機器の販売が大幅に伸長し前年中間期の実績を上回りました。海外営業分野においても、欧州向け紙幣処理機の販売が好調に推移し前年中間期の実績を上回りました。

選挙システム機材は、統一地方選挙と参議院選挙が実施されたため、投票用紙や投票用紙交付機・読取分類機などの販売が好調だったことに加え、投票用紙計数機の新製品の投入効果もあり、前年中間期の実績を大きく上回りました。

以上の結果、売上高は50億84百万円（前年同期比119.3%増）、営業利益は12億73百万円（前年同期は13百万円）となりました。

(紙・紙加工品)

紙・紙加工品は、情報用紙の需要回復と塗工印刷用紙の販売が伸長したことに加え、感光材包装紙・クリーニングカード等のオリジナル商品の販売が好調に推移したため、前年中間期の実績を大きく上回り、売上高は41億34百万円（前年同期比22.5%増）、営業利益は38百万円（前年同期比108.7%増）となりました。

(その他)

その他のセグメントである不動産賃貸業、リース、損害保険代理業の売上高は2億20百万円（前年同期比3.4%減）、営業利益は70百万円（前年同期比5.0%増）となりました。

株主の皆様には、今後ともより一層のご支援とご鞭撻を賜りますようお願い申し上げます。

2007年12月

代表取締役社長

小林厚一

連結貸借対照表 CONSOLIDATED BALANCE SHEETS

科 目	(単位：百万円)		
	前中間期 (2006年9月30日現在)	当中間期 (2007年9月30日現在)	前 期 (2007年3月31日現在)
資産の部			
流動資産			
現金及び預金	12,036	13,026	11,276
受取手形及び売掛金	10,220	10,650	12,160
たな卸資産	2,004	2,242	2,210
その他	482	642	603
貸倒引当金	△ 25	△ 19	△ 30
流動資産合計	24,718	26,541	26,220
固定資産			
有形固定資産			
建物及び構築物	1,241	1,177	1,208
土地	2,182	2,182	2,182
その他	529	522	550
有形固定資産合計	3,953	3,883	3,941
無形固定資産			
のれん	36	—	11
その他	227	184	228
無形固定資産合計	264	184	239
投資その他の資産			
投資有価証券	3,329	2,769	3,073
差入保証金	2,524	2,526	2,525
その他	580	894	720
貸倒引当金	△ 65	△ 72	△ 71
投資その他の資産合計	6,369	6,117	6,247
固定資産合計	10,587	10,185	10,429
資産合計	35,306	36,727	36,649

科 目	(単位：百万円)		
	前中間期 (2006年9月30日現在)	当中間期 (2007年9月30日現在)	前 期 (2007年3月31日現在)
負債の部			
流動負債			
支払手形及び買掛金	9,020	9,414	10,142
短期借入金	3,342	2,862	3,250
未払法人税等	262	728	271
賞与引当金	463	415	443
その他	633	948	743
流動負債合計	13,722	14,368	14,851
固定負債			
長期借入金	12	3	6
退職給付引当金	173	166	176
役員退職慰労引当金	574	564	596
その他	568	431	491
固定負債合計	1,329	1,165	1,270
負債合計	15,051	15,533	16,121
純資産の部			
株主資本			
資本金	1,208	1,208	1,208
資本剰余金	2,005	2,005	2,005
利益剰余金	16,258	17,535	16,693
自己株式	△ 5	△ 5	△ 5
評価・換算差額等	786	450	626
その他有価証券評価差額金	786	450	626
純資産合計	20,254	21,194	20,528
負債及び純資産合計	35,306	36,727	36,649

連結損益計算書 CONSOLIDATED STATEMENTS OF INCOME

科 目	(単位：百万円)		
	前中間期 (2006年4月1日～ 2006年9月30日)	当中間期 (2007年4月1日～ 2007年9月30日)	前 期 (2006年4月1日～ 2007年3月31日)
売上高	20,659	23,540	43,355
売上原価	16,619	18,318	34,865
売上総利益	4,040	5,221	8,489
販売費及び一般管理費	3,574	3,578	7,283
営業利益	465	1,642	1,206
営業外収益	82	128	172
営業外費用	33	46	67
経常利益	514	1,724	1,311
特別利益	19	9	13
特別損失	5	32	9
税金等調整前中間(当期)純利益	527	1,701	1,316
法人税、住民税及び事業税	268	706	569
法人税等調整額	△ 8	26	△ 18
中間(当期)純利益	267	968	765

連結キャッシュ・フロー計算書 CONSOLIDATED STATEMENTS OF CASH FLOW

科 目	(単位：百万円)		
	前中間期 (2006年4月1日～ 2006年9月30日)	当中間期 (2007年4月1日～ 2007年9月30日)	前 期 (2006年4月1日～ 2007年3月31日)
営業活動による キャッシュ・フロー	△ 1,659	2,472	△ 2,092
投資活動による キャッシュ・フロー	1,291	△ 704	1,126
財務活動による キャッシュ・フロー	435	△ 518	273
現金及び現金同等物に 係る換算差額	△ 0	0	0
現金及び現金同等物の 増加額	67	1,249	△ 692
現金及び現金同等物の 期首残高	11,968	11,276	11,968
現金及び現金同等物の 中間期末(期末)残高	12,036	12,526	11,276

連結株主資本等変動計算書 CONSOLIDATED STATEMENTS OF CHANGES IN NET ASSETS

科 目	株 主 資 本					評価・換算 差額等 その他有価証券 評価差額金	純資産合計
	資本金	資本剰余金	利益剰余金	自己株式	株主資本合計		
	2007年3月31日 残高	1,208	2,005	16,693	△ 5		
中間連結会計期間中の変動額							
剰余金の配当			△ 127		△ 127		△ 127
中間純利益			968		968		968
株主資本以外の項目の中間連結会計 期間中の変動額(純額)						△ 176	△ 176
中間連結会計期間中の変動額合計	—	—	841	—	841	△ 176	665
2007年9月30日 残高	1,208	2,005	17,535	△ 5	20,743	450	21,194

単体貸借対照表

NON-CONSOLIDATED BALANCE SHEETS

(単位：百万円)

科目	前中間期 (2006年9月30日現在)	当中間期 (2007年9月30日現在)
流動資産	22,202	24,277
現金及び預金	9,748	10,857
受取手形・売掛金	10,019	10,385
商品	1,520	1,920
その他	914	1,113
固定資産	9,541	9,059
有形固定資産	2,064	2,033
建物	551	525
土地	1,388	1,388
その他	124	118
無形固定資産	173	84
投資その他の資産	7,303	6,941
資産合計	31,743	33,336
流動負債	11,953	13,288
支払手形・買掛金	8,803	9,667
短期借入金	2,268	2,268
その他	881	1,353
固定負債	807	655
役員退職慰労引当金	493	489
その他	313	166
負債合計	12,761	13,944
株主資本	18,210	18,952
資本金	1,208	1,208
資本剰余金	2,005	2,005
利益剰余金	15,002	15,744
自己株式	△ 5	△ 5
評価・換算差額等	771	440
その他有価証券評価差額金	771	440
純資産合計	18,982	19,392
負債及び純資産合計	31,743	33,336

単体損益計算書

NON-CONSOLIDATED STATEMENTS OF INCOME

(単位：百万円)

科目	前中間期 (2006年4月1日～ 2006年9月30日)	当中間期 (2007年4月1日～ 2007年9月30日)
売上高	19,576	22,502
売上原価	16,923	19,100
売上総利益	2,653	3,402
販売費及び一般管理費	2,326	2,355
営業利益	326	1,046
営業外収益	124	170
営業外費用	24	29
経常利益	426	1,187
特別利益	18	8
特別損失	0	2
税引前中間純利益	444	1,193
法人税、住民税及び事業税	182	464
法人税等調整額	19	31
中間純利益	242	698

単体株主資本等変動計算書

NON-CONSOLIDATED STATEMENTS OF CHANGES IN NET ASSETS

当中間期（2007年4月1日～2007年9月30日）

(単位：百万円)

科目	株主資本					評価・換算差額等 その他 有価証券 評価差額金	純資産 合計
	資本金	資本剰余金	利益剰余金	自己 株式	株主資本 合計		
2007年3月31日 残高	1,208	2,005	15,173	△ 5	18,381	614	18,996
中間会計期間中の変動額	—	—	—	—	—	—	—
剰余金の配当	—	—	△ 127	△ 127	△ 127	△ 127	△ 127
中間純利益	—	—	698	—	698	698	698
株主資本以外の項目の中間 会計期間中の変動額（純額）	—	—	—	—	△ 174	△ 174	△ 174
中間会計期間中の変動額合計	—	—	570	—	570	△ 174	396
2007年9月30日 残高	1,208	2,005	15,744	△ 5	18,952	440	19,392

会社概要

CORPORATE DATA

商号 株式会社ムサン
 設立 1946年12月
 本社 東京都中央区銀座八丁目20番36号
 資本金 1,208,500,000円
 従業員数 303名（2007年9月30日現在）
 主要取引銀行 株式会社みずほ銀行
 株式会社三井住友銀行
 株式会社三井住友銀行
 関係会社 ムサン・フィールド・サポート(株)
 武蔵エンジニアリング(株)
 (株)ムサシ・イービーシー
 ムサシ・イメージ情報(株)
 ムサシ・アイ・テクノ(株)
 エフ・ビー・エム(株)
 武蔵興産(株)
 (株)武蔵エンタープライズ
 (株)ジェイ・アイ・エム

役員

代表取締役会長	都木 恒夫	取締役	平口 恵三
代表取締役社長	小林 厚一	取締役	村田 進
代表取締役専務取締役	羽鳥 雅孝	取締役	山村 隆
取締役	白岩 園丸	常勤監査役	中馬 享純
取締役	青坂 修司	常勤監査役	多田 恒典
取締役	國澤 達人	社外監査役	田村 護
取締役	小野 丞	社外監査役	安藤 信彦
取締役	佐々木 淳		

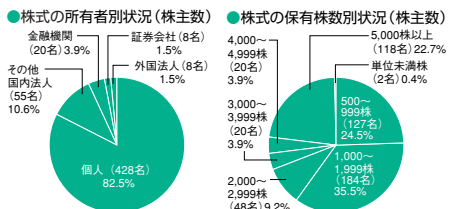
株式の状況 (2007年9月30日現在)

STOCK INFORMATION

- 会社が発行する株式の総数 28,920,000株
- 発行済株式の総数 7,950,000株
- 株主数 519名
- 大株主

株主名	当社への出資状況	
	持株数	持株比率
上毛実業株式会社	1,365千株	17.18%
シヨウリン商事株式会社	1,150	14.47
ムサン社員持株会	522	6.57
羽鳥雅孝	360	4.53
株式会社みずほ銀行	360	4.53
ムサン互助会	299	3.76
小林厚一	284	3.58
モルガン・スタンレー・アンド・カンパニー・インク	249	3.14
株式会社三井住友銀行	190	2.39
日本マスタートラスト信託銀行株式会社(信託口)	140	1.76

(注)持株数は、千株未満を切捨てて表示しております。



TOPICS トピックス

MUSASHI INTERIM REPORT 2007

参議院選挙で投開票業務をサポート

当中間期は、4月に統一地方選挙、7月には参議院選挙が実施されました。当社は、投票用紙に書かれた手書き文字を高速で読み取り候補者別に高速分類する読取分類機をはじめ、投票用紙交付機や開く投票用紙、選挙業務ソフトなどのほか、今年1月に新発売した計数機など、幅広い商品で全国の投開票業務をフルサポートしました。



投票用紙読取分類機



新発売の投票用紙計数機

機能的なマネーフローを提案

金融機関での現金処理や管理業務に関わる業務の機械化やシステム化を推進。また、流通業、宅配業、運輸交通業などでは売上金精算業務の効率化と高次元のセキュリティを実現するソリューションを提案しています。



通帳・証書管理機



小型紙幣整理機



現金自動収納機