

株主メモ

- 事業年度 4月1日～翌年3月31日
- 剰余金の配当基準日 期末配当金 3月31日
中間配当金 9月30日
- 定時株主総会 毎年6月
- 単元株式数 500株
- 株主名簿管理人 東京都中央区八重洲一丁目2番1号
みずほ信託銀行株式会社

	証券会社に口座をお持ちの場合	特別口座の場合
郵便物送付先	お取引の証券会社になります。	〒168-8507 東京都杉並区和泉2-8-4
電話お問い合わせ先		0120-288-324(フリーダイヤル)
お取扱店		みずほ信託銀行株式会社 本店および全国各支店 みずほインベスターズ証券株式会社 本店および全国各支店
ご注意	未払配当金の支払(※)、支払明細発行については、右の「特別口座の場合」の郵便物送付先・電話お問い合わせ先・お取扱店をご利用ください。	単元未満の買取以外の株式売買はできません。

※未払配当金のみ、みずほ銀行本店および全国各支店でもお取扱いたします。

- 公告方法 電子公告 (<http://www.musashinet.co.jp/koukoku/>)
ただし、やむを得ない事由によって、電子公告による公告をすることができない場合には、日本経済新聞に掲載して行います。

●上場株式配当等の支払に関する通知書について

お支払する配当金については、株主様に支払配当金額や源泉徴収税額等を記載した支払通知書を通知することになっております。つきましては、支払通知書の法定要件を満たした配当金計算書を同封しておりますので、平成25年の確定申告の添付書類としてご使用ください。

なお、配当金を株式数比例配分方式によりお受け取りの場合、源泉徴収税額の計算は証券会社等にて行われますので、平成25年の確定申告の添付書類としてご使用になる支払通知書につきましては、お取引の証券会社等へご確認ください。

証券コード:7521



Interim Report 2012

株式会社 **△サシ**
第92期 中間報告書
2012年4月1日～2012年9月30日

株式
会社 **△サシ**

本社：〒104-0061 東京都中央区銀座八丁目20番36号
TEL.03-3546-7711
<http://www.musashinet.co.jp/>

株主の皆様におかれましては、日頃より格別のご高配を賜り厚く御礼申し上げます。ここに第92期中間報告書をお届けするに際しまして、この間の営業の概況についてご報告いたします。

当第2四半期連結累計期間におけるわが国経済は、東日本大震災の復興需要等があったものの、個人消費は回復せず、円高による輸出産業の停滞、欧州債務問題の長期化や中国の景気減速懸念など多くの企業業績下振れリスクを抱え、先行き不透明な状況が続いています。

このような状況のもと当社グループの当第2四半期連結累計期間の業績は、売上高168億49百万円、営業損失26百万円、経常利益28百万円、四半期純損失3億22百万円となりました。

各セグメントの業績は次のとおりであります。

情報・印刷・産業システム機材

情報システム機材は、文書のデジタル化業務の受注が、顧客の投資抑制や単価下落の影響を受けたほか、大口の受注が減少したため落ち込みました。また、スキャナーなどドキュメントの電子化機器の販売も減少しました。

印刷システム機材は、印刷需要が冷え込む厳しい環境の中、デジタル印刷機器・材料の販売とも若干低調に推移いたしました。

以上の結果、売上高は118億57百万円、営業利益は1億36百万円となりました。

金融汎用・選挙システム機材

金融汎用システム機材は、一部の貨幣処理システムの販売に伸長が見られたものの、金融機関など主力市場の

需要低迷の影響により、貨幣処理機器、セキュリティ機器の販売とも全般的に落ち込みました。

選挙システム機材は、地方選挙向けに投票用紙読み取り分類機の販売は概ね順調でしたが、全体的には低調に推移いたしました。

以上の結果、売上高は16億88百万円、営業損失は2億60百万円となりました。

紙・紙加工品

紙・紙加工品は、広告宣伝需要の低迷と安価な輸入紙の流入による市況悪化の影響で印刷用紙の販売が落ち込みましたが、感光材料用の特殊包装紙や高級紙器用板紙などの販売が伸長したため、概ね順調に推移いたしました。

以上の結果、売上高は31億88百万円、営業利益は7百万円となりました。

その他

その他のセグメントである不動産賃貸業、リース業、損害保険代理業の売上高は2億44百万円、営業利益は87百万円となりました。

株主の皆様には、今後ともより一層のご支援とご鞭撻を賜りますようお願い申し上げます。

2012年12月

代表取締役社長 小林 厚一



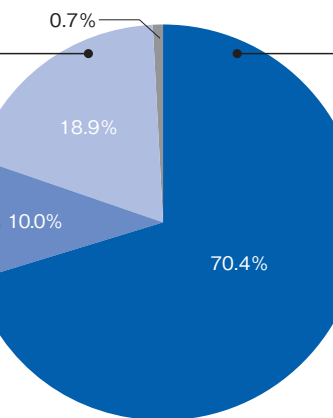
連結
経営成績

売上高	168億49百万円
営業損失	26百万円
経常利益	28百万円
四半期純損失	3億22百万円

セグメント別売上高構成比

紙・紙加工品

売上高	31億88百万円
営業利益	7百万円



情報・印刷・産業システム機材

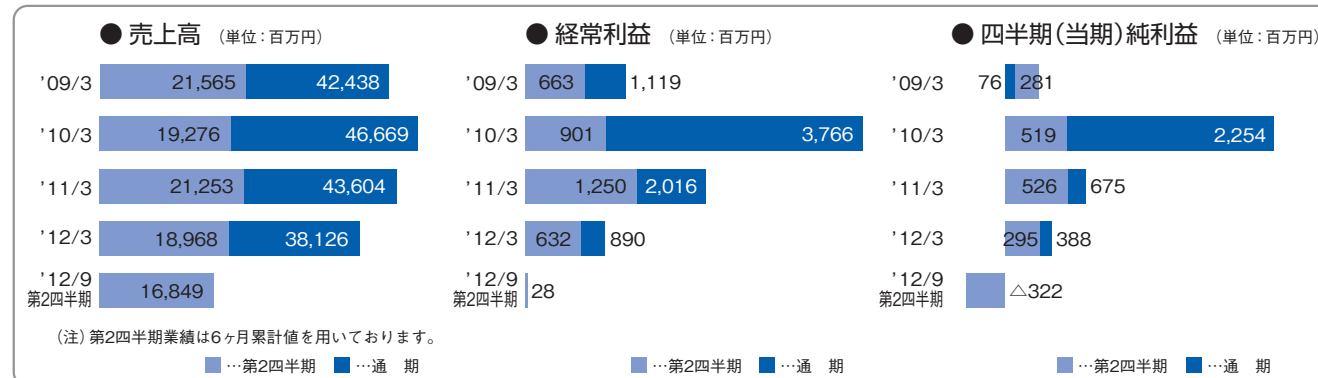
売上高	118億57百万円
営業利益	1億36百万円

金融汎用・選挙システム機材

売上高	16億88百万円
営業損失	2億60百万円

その他

売上高	2億44百万円
営業利益	87百万円



四半期連結貸借対照表 CONSOLIDATED BALANCE SHEETS

(単位：百万円未満切捨て)

科 目	前第2四半期末 (2011年9月30日現在)	当第2四半期末 (2012年9月30日現在)	前期末 (2012年3月31日現在)
資産の部			
流動資産			
現金及び預金	16,093	14,336	14,343
受取手形及び売掛金	9,306	10,191	11,388
商品及び製品	1,653	1,803	1,509
仕掛品	46	53	79
原材料及び貯蔵品	290	366	288
その他	791	769	1,123
貸倒引当金	△ 34	△ 40	△ 48
流動資産合計	28,148	27,480	28,683
固定資産			
有形固定資産	3,866	3,590	3,782
無形固定資産	148	113	136
投資その他の資産	6,612	6,276	6,595
固定資産合計	10,628	9,981	10,514
資産合計	38,776	37,462	39,198

(単位：百万円未満切捨て)

科 目	前第2四半期末 (2011年9月30日現在)	当第2四半期末 (2012年9月30日現在)	前期末 (2012年3月31日現在)
負債の部			
流動負債			
支払手形及び買掛金	7,910	7,438	8,359
短期借入金	3,537	3,532	3,532
未払法人税等	171	57	47
賞与引当金	404	367	406
その他	1,004	963	1,007
流動負債合計	13,028	12,359	13,352
固定負債			
退職給付引当金	201	194	211
役員退職慰労引当金	838	900	863
その他	1,123	815	1,114
固定負債合計	2,162	1,910	2,189
負債合計	15,190	14,269	15,542
純資産の部			
株主資本	23,610	23,221	23,624
資本金	1,208	1,208	1,208
資本剰余金	2,005	2,005	2,005
利益剰余金	20,404	20,016	20,418
自己株式	△ 8	△ 8	△ 8
その他の包括利益累計額	△ 25	△ 29	32
その他有価証券評価差額金	△ 25	△ 29	32
純資産合計	23,585	23,192	23,656
負債・純資産合計	38,776	37,462	39,198

四半期連結損益計算書 CONSOLIDATED STATEMENTS OF INCOME

(単位：百万円未満切捨て)

科 目	前第2四半期 (2011年4月1日～ 2011年9月30日)	当第2四半期 (2012年4月1日～ 2012年9月30日)	前期 (2011年4月1日～ 2012年3月31日)
売上高	18,968	16,849	38,126
売上原価	15,118	13,631	30,675
売上総利益	3,849	3,218	7,450
販売費及び一般管理費	3,277	3,244	6,655
営業利益	572	△ 26	795
営業外収益	87	98	165
営業外費用	27	42	69
経常利益	632	28	890
特別利益	22	1	22
特別損失	39	295	45
税金等調整前四半期(当期)純利益	615	△ 265	867
法人税、住民税及び事業税	154	54	315
法人税等調整額	165	2	162
少数株主損益調整前四半期純利益	295	△ 322	388
四半期(当期)純利益	295	△ 322	388

貸借対照表のポイント

(資産)
流動資産における減少の主な要因は、受取手形及び売掛金の減少(11億96百万円)及び有価証券の減少(2億99百万円)、増加の主な要因は、商品及び製品の増加(2億94百万円)であります。固定資産における減少の主な要因は、減損損失に伴う土地の減少(2億47百万円)、投資有価証券の減少(1億20百万円)及び投資その他の資産の「その他」の減少(1億74百万円)であります。

(負債)
流動負債における減少の主な要因は、支払手形及び買掛金の減少(9億20百万円)であります。固定負債における減少の主な要因は、「その他」の減少(2億98百万円)であります。

(純資産)
純資産における減少の主な要因は、四半期純損失3億22百万円及び剰余金の配当79百万円によるものであります。この結果、自己資本比率は61.9%(前連結会計年度末は60.4%)となりました。

四半期連結キャッシュ・フロー計算書 CONSOLIDATED STATEMENTS OF CASH FLOWS

(単位：百万円未満切捨て)

科 目	前第2四半期 (2011年4月1日～ 2011年9月30日)	当第2四半期 (2012年4月1日～ 2012年9月30日)	前期 (2011年4月1日～ 2012年3月31日)
営業活動による キャッシュ・フロー	2,388	△ 165	1,052
投資活動による キャッシュ・フロー	△ 147	42	△ 337
財務活動による キャッシュ・フロー	△ 105	△ 81	△ 192
現金及び現金同等物に 係る換算差額	△ 2	△ 2	△ 1
現金及び現金同等物の 増減額(△は減少)	2,132	△ 206	521
現金及び現金同等物の 期首残高	13,961	14,483	13,961
現金及び現金同等物の 四半期末(期末)残高	16,093	14,276	14,483

キャッシュ・フローのポイント

(営業活動によるキャッシュ・フロー)
売上債権の減少11億95百万円、減価償却費1億65百万円等の収入要因がありましたが、仕入債務の減少9億20百万円、たな卸資産の増加3億46百万円、税金等調整前四半期純損失2億65百万円等の支出要因により相殺されたことによるものであります。

(投資活動によるキャッシュ・フロー)
有価証券の売却及び償還による収入1億円、投資活動におけるその他の収入91百万円等の収入要因がありましたが、有形固定資産の取得等による支出1億56百万円により相殺されたことによるものであります。

(財務活動によるキャッシュ・フロー)
配当金の支払79百万円等の支出によるものであります。

国政選挙への取り組み

12月に実施される衆議院選挙と来年7月の参議院選挙。これらの国政選挙に向けて、ムサシは選挙業務を総合的にサポートする提案を全国で展開しています。

「折っても開く投票用紙」や、「投票用紙読取分類機」「計数機」などの省力化機器のほか、業務管理システム、投票

箱や記載台などの用品用具、選挙前の啓発活動グッズなど。さらには、機材の保管・点検、会場への配送・設営・撤収などの業務から選挙スタッフの派遣まで、選挙のあらゆる業務の効率化を推進し、コスト削減を実現してまいります。



告知・啓発用品



投票管理システム




選挙用品



投票用紙自動交付機



投票用紙読取分類機



投票用紙計数機

会社概要 (2012年9月30日現在)

CORPORATE DATA

商号	株式会社ムサシ
設立	1946年12月
本社	東京都中央区銀座八丁目20番36号
資本金	1,208,500,000円
従業員数	連結561名／単体271名
主要取引銀行	株式会社みずほ銀行 株式会社三井住友銀行 株式会社三菱東京UFJ銀行
関係会社	ムサシ・フィールド・サポート(株) 武蔵エンジニアリング(株) (株)ムサシ・エービーシー ムサシ・イメージ情報(株) ムサシ・アイ・テクノ(株) エフ・ビー・エム(株) 武蔵興産(株) (株)武蔵エンタープライズ (株)ジェイ・アイ・エム

役員	代表取締役会長	都木 恒夫
	代表取締役社長	小林 厚一
	代表取締役副社長	羽鳥 雅孝
	常務取締役	青坂 修司
	常務取締役	佐々木 淳
	常務取締役	平口 恵三
	取締役	村田 進
	取締役	山村 隆
	取締役	吉川 伸一
	取締役	浅川 正仁
	取締役	辻 明
	常勤監査役	中川 裕務
	常勤監査役	桑原 弘順
	社外監査役	安藤 信彦
	社外監査役	浅野 修一

株式の状況 (2012年9月30日現在)

STOCK INFORMATION

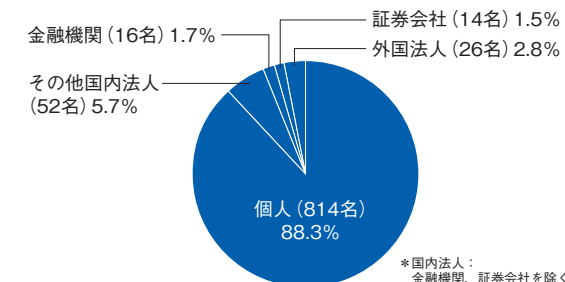
- 発行可能株式総数…………… 28,920,000株
- 発行済株式の総数…………… 7,950,000株
- 株主数……………922名

●大株主

株主名	持株数	持株比率
上毛実業株式会社	1,488 千株	18.7 %
ショウリン商事株式会社	1,197	15.1
ムサシ社員持株会	546	6.9
株式会社みずほ銀行	360	4.5
ムサシ互助会	299	3.8
小林厚一	237	3.0
羽鳥雅孝	237	3.0
株式会社三井住友銀行	190	2.4
UBS FINANCIAL SERVICES INC-SPECIAL CUSTODY ACCOUNT FOR THE EXCLUSIVE BENEFIT OF CUSTOMERS	148	1.9

(注)持株数は、千株未満を切り捨てて表示しております。

●株式の所有者別状況 (株主数)



●株式の所有株数別状況 (株主数)

