

## 株主メモ

- 事業年度 4月1日～翌年3月31日
- 剰余金の配当基準日 期末配当金 3月31日  
中間配当金 9月30日
- 定時株主総会 毎年6月
- 単元株式数 100株
- 株主名簿管理人 東京都中央区八重洲一丁目2番1号  
みずほ信託銀行株式会社

	証券会社に口座をお持ちの場合	特別口座の場合
郵便物送付先	お取引の証券会社	〒168-8507 東京都杉並区和泉2-8-4 みずほ信託銀行株式会社 証券代行部
電話お問い合わせ先		0120-288-324(フリーダイヤル)
お取扱店		みずほ信託銀行株式会社 本店および全国各支店 みずほ証券株式会社 本店および全国各支店
ご注意	未払配当金の支払(※)、支払明細発行については、右の「特別口座の場合」の郵便物送付先・電話お問い合わせ先・お取扱店をご利用ください。	単元未満の買取以外の株式売買はできません。

※未払配当金のみ、みずほ銀行本店および全国各支店でもお取扱いいたします。

- 公告方法 電子公告 (<http://www.musashinet.co.jp/koukoku/>)  
ただし、やむを得ない事由によって、電子公告による公告をすることができない場合には、日本経済新聞に掲載して行います。


### ●上場株式配当等の支払に関する通知書について

お支払する配当金については、株主様に支払配当金額や源泉徴収税額等を記載した支払通知書を通知することになっております。つきましては、支払通知書の法定要件を満たした配当金計算書を同封しておりますので、平成26年の確定申告の添付書類としてご使用ください。

なお、配当金を株式数比例配分方式によりお受け取りの場合、源泉徴収税額の計算は証券会社等にて行われますので、平成26年の確定申告の添付書類としてご使用になる支払通知書につきましては、お取引の証券会社等へご確認ください。

株式会社 **ムサシ**

本社：〒104-0061 東京都中央区銀座八丁目20番36号  
TEL.03-3546-7711  
<http://www.musashinet.co.jp/>



Interim Report 2013

株式会社 **ムサシ**  
第93期 中間報告書  
2013年4月1日～2013年9月30日

株主の皆様におかれましては、日頃より格別のご高配を賜り厚く御礼申し上げます。ここに第93期中間報告書をお届けするに際しまして、この間の営業の概況についてご報告いたします。

当第2四半期連結累計期間におけるわが国経済は、政府の経済・金融対策を背景に円高是正や株価上昇が進み、景気回復に向けた一定の動きが見られましたが、新興国経済の成長鈍化や欧州経済低迷の長期化など、海外の不安定な経済情勢が与える影響が懸念され、先行き不透明な状況のまま推移いたしました。

このような状況のもと、当社グループの当第2四半期連結累計期間の業績は、売上高182億73百万円、営業利益9億72百万円、経常利益10億6百万円、四半期純利益5億64百万円となりました。

各セグメントの業績は次のとおりであります。

#### 情報・印刷・産業システム機材

情報システム機材は、文書のデジタル化業務の受注が、顧客の投資抑制や単価下落などの影響を受けたほか、大口の受注が減少したため落ち込みました。また、スキャナーなどドキュメントの電子化機器の販売も高額商品を中心に減少しました。

印刷システム機材は、印刷需要の低迷状況が続く中、印刷材料の販売は概ね順調に推移しましたが、顧客の設備投資の冷え込みにより印刷機器の販売が落ち込んだため、若干低調に推移いたしました。

以上の結果、売上高は109億85百万円、営業損失は5百万円となりました。

#### 金融汎用・選挙システム機材

金融汎用システム機材は、金融機関における機器の更新需要低迷の影響を受けたものの、一部の貨幣処理機器

やセキュリティ機器の販売に伸長が見られたため、概ね順調に推移いたしました。

選挙システム機材は、7月に実施された参議院選挙向けを中心に各種機材・システムの販売が好調に推移いたしました。

以上の結果、売上高は40億44百万円、営業利益は8億87百万円となりました。

#### 紙・紙加工品

紙・紙加工品は、高級紙器用板紙の販売が若干落ち込んだものの、オリジナル商品である感光材料包装紙や広告媒体向けの印刷用紙の販売が伸長したため、概ね順調に推移いたしました。

以上の結果、売上高は31億35百万円、営業利益は8百万円となりました。

#### 不動産賃貸・リース事業等

不動産賃貸業、リース業、損害保険代理業の売上高は2億38百万円、営業利益は79百万円となりました。

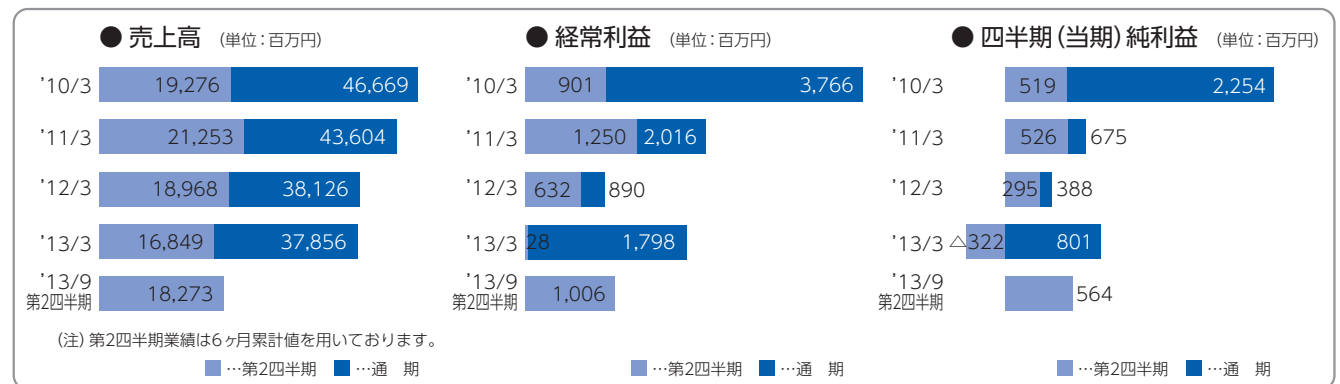
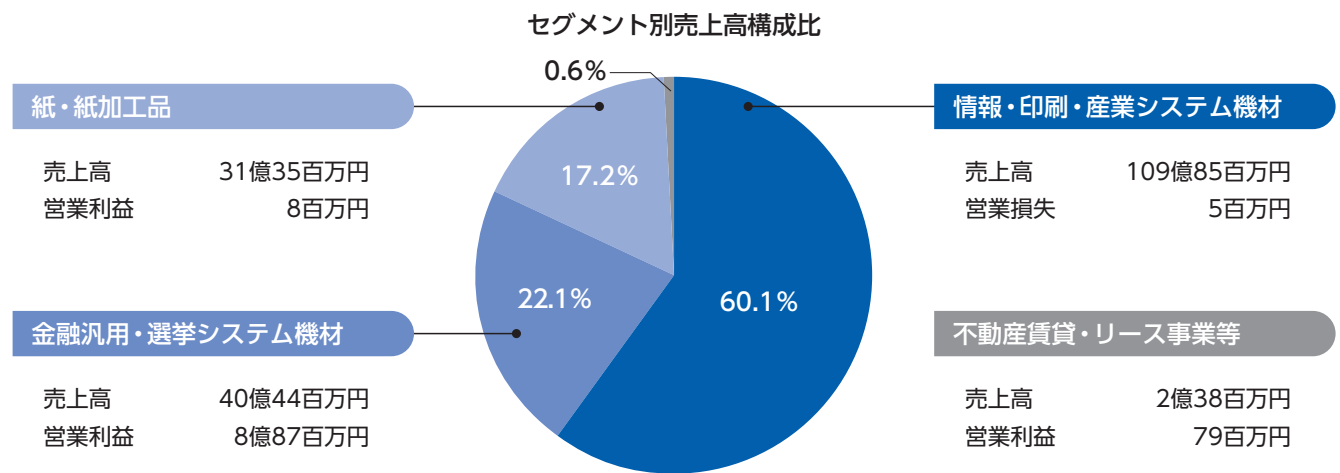
株主の皆様には、今後ともより一層のご支援とご鞭撻を賜りますようお願い申し上げます。

2013年12月

代表取締役社長 羽鳥雅孝



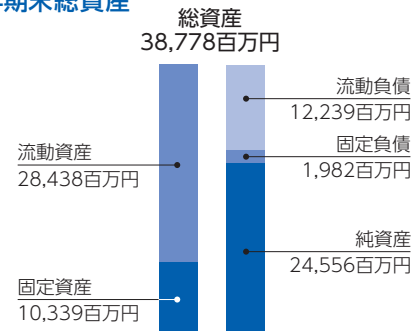
連結 経営成績	売上高	182億73百万円
	営業利益	9億72百万円
	経常利益	10億6百万円
	四半期純利益	5億64百万円



## 四半期連結貸借対照表 CONSOLIDATED BALANCE SHEETS

科 目	当第2四半期末 2013年9月30日現在	前期末 2013年3月31日現在
<b>(資産の部)</b>		
<b>流動資産</b>		
現金及び預金	16,849	16,935
受取手形及び売掛金	8,874	10,436
商品及び製品	1,492	1,394
仕掛品	65	55
原材料及び貯蔵品	516	578
その他	661	736
貸倒引当金	△ 22	△ 28
<b>① 流動資産合計</b>	<b>28,438</b>	<b>30,108</b>
<b>固定資産</b>		
<b>有形固定資産</b>		
建物及び構築物	1,067	1,111
土地	1,991	1,991
その他	417	427
<b>有形固定資産合計</b>	<b>3,476</b>	<b>3,529</b>
<b>無形固定資産</b>	<b>81</b>	<b>97</b>
<b>投資その他の資産</b>		
投資有価証券	1,952	1,673
差入保証金	2,568	2,567
その他	2,328	2,344
貸倒引当金	△ 67	△ 67
<b>投資その他の資産合計</b>	<b>6,781</b>	<b>6,518</b>
<b>② 固定資産合計</b>	<b>10,339</b>	<b>10,145</b>
<b>資産合計</b>	<b>38,778</b>	<b>40,254</b>

### ■ 四半期末総資産



## 四半期連結損益計算書 CONSOLIDATED STATEMENTS OF INCOME

科 目	当第2四半期 2013年4月1日～ 2013年9月30日	前第2四半期 2012年4月1日～ 2012年9月30日
<b>売上高</b>	<b>18,273</b>	<b>16,849</b>
売上原価	14,129	13,631
売上総利益	4,144	3,218
販売費及び一般管理費	3,172	3,244
<b>営業利益</b>	<b>972</b>	<b>△ 26</b>
営業外収益	83	98
営業外費用	49	42
<b>経常利益</b>	<b>1,006</b>	<b>28</b>
特別利益	—	1
特別損失	12	295
<b>税金等調整前四半期純利益</b>	<b>993</b>	<b>△ 265</b>
法人税、住民税及び事業税	312	54
法人税等調整額	117	2
少数株主損益調整前四半期純利益	564	△ 322
<b>四半期純利益</b>	<b>564</b>	<b>△ 322</b>

- ④** 固定負債における減少の主な要因は、固定負債の「その他」の減少(1億5千万円)及び役員退職慰労引当金の減少(52百万円)であります。
- ⑤** 増加の主な要因は、四半期純利益5億64百万円及びその他有価証券評価差額金の増加(1億74百万円)、減少の主な要因は、剰余金の配当1億58百万円及び自己株式の増加(5億68百万円)によるものであります。

## 四半期連結キャッシュ・フロー計算書 CONSOLIDATED STATEMENTS OF CASH FLOWS

科 目	当第2四半期 2013年4月1日～ 2013年9月30日	前第2四半期 2012年4月1日～ 2012年9月30日
<b>⑥ 営業活動による キャッシュ・フロー</b>	<b>734</b>	<b>△ 165</b>
<b>⑦ 投資活動による キャッシュ・フロー</b>	<b>△ 681</b>	<b>42</b>
<b>⑧ 財務活動による キャッシュ・フロー</b>	<b>△ 741</b>	<b>△ 81</b>
現金及び現金同等物に 係る換算差額	2	△ 2
現金及び現金同等物の 増減額(△は減少)	△ 686	△ 206
現金及び現金同等物の 期首残高	16,245	14,483
現金及び現金同等物の 四半期末残高	15,559	14,276

- (営業活動によるキャッシュ・フロー)**
- ⑥** 税金等調整前四半期純利益9億93百万円、売上債権の減少15億59百万円等の収入要因がありましたが、仕入債務の減少11億21百万円、法人税等の支払額4億56百万円、営業活動におけるその他の支出2億87百万円等の支出要因により相殺されたことによるものであります。
- (投資活動によるキャッシュ・フロー)**
- ⑦** 定期預金の預入による支出6億円、有形固定資産の取得等による支出85百万円等の支出によるものであります。
- (財務活動によるキャッシュ・フロー)**
- ⑧** 自己株式の取得による支出5億90百万円、配当金の支払1億58百万円等の支出によるものであります。

(単位:百万円未満切捨て)

科 目	当第2四半期末 2013年9月30日現在	前期末 2013年3月31日現在
<b>(負債の部)</b>		
<b>流動負債</b>		
支払手形及び買掛金	7,103	8,225
短期借入金	3,521	3,512
未払法人税等	316	459
賞与引当金	377	386
その他	921	986
<b>③ 流動負債合計</b>	<b>12,239</b>	<b>13,569</b>
<b>固定負債</b>		
退職給付引当金	201	201
役員退職慰労引当金	882	934
その他	898	1,003
<b>④ 固定負債合計</b>	<b>1,982</b>	<b>2,139</b>
<b>負債合計</b>	<b>14,221</b>	<b>15,709</b>
<b>(純資産の部)</b>		
<b>株主資本</b>	<b>24,103</b>	<b>24,266</b>
資本金	1,208	1,208
資本剰余金	2,005	2,005
利益剰余金	21,466	21,061
自己株式	△ 576	△ 8
<b>その他の包括利益累計額</b>	<b>452</b>	<b>278</b>
その他有価証券評価差額金	452	278
<b>⑤ 純資産合計</b>	<b>24,556</b>	<b>24,544</b>
<b>負債・純資産合計</b>	<b>38,778</b>	<b>40,254</b>

### 貸借対照表/キャッシュ・フローのポイント


- (資産)**
- ①** 流動資産における減少の主な要因は、受取手形及び売掛金の減少(15億61百万円)、現金及び預金の減少(86百万円)であります。
- ②** 固定資産における増加の主な要因は、投資有価証券の増加(2億79百万円)、減少の主な要因は、有形固定資産の減少(53百万円)、無形固定資産の減少(16百万円)であります。
- (負債)**
- ③** 流動負債における減少の主な要因は、支払手形及び買掛金の減少(11億21百万円)、未払法人税等の減少(1億43百万円)であります。



## 参議院選挙で活躍した高機能マシン

7月に実施された参議院選挙では、投票用紙を自動仕分けする「投票用紙読取分類機」が全国の開票所で活躍しました。特に今年は候補者の多い参議院選挙向けに、読取分類機のオプション装置「天地表裏反転ユニット」を新発売。毎分660票

の高速で候補者別に分類すると同時に、用紙の向きを揃える機能を追加しました。さらには、分類棚の数を業界最多の125段まで増設可能にして開票事務の大幅な効率化による時間短縮とコスト削減を実現しました。



天地表裏反転ユニットを接続した投票用紙読取分類機「テラックCRS-VA」

## 会社概要 (2013年9月30日現在) CORPORATE DATA

商号	株式会社ムサシ
設立	1946年12月
本社	東京都中央区銀座八丁目20番36号
資本金	1,208,500,000円
従業員数	連結552名/単体261名
主要取引銀行	株式会社みずほ銀行 株式会社三井住友銀行 株式会社三菱東京UFJ銀行
関係会社	ムサシ・フィールド・サポート(株) 武蔵エンジニアリング(株) (株)ムサシ・エービーシー ムサシ・イメージ情報(株) ムサシ・アイ・テクノ(株) エフ・ビー・エム(株) 武蔵興産(株) (株)武蔵エンタープライズ (株)ジェイ・アイ・エム

役員	取締役名誉会長	都木 恒夫
	代表取締役会長	小林 厚一
	代表取締役社長	羽鳥 雅孝
	常務取締役	青坂 修司
	常務取締役	佐々木 淳
	取締役	村田 進
	取締役	山村 隆
	取締役	吉川 伸一
	取締役	浅川 正仁
	取締役	新妻 一俊
	常勤監査役	中川 裕務
	常勤監査役	桑原 弘順
	社外監査役	安藤 信彦
	社外監査役	浅野 修一

## 株式の状況 (2013年9月30日現在) STOCK INFORMATION

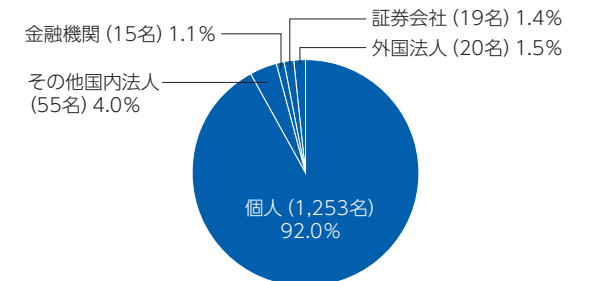
- 発行可能株式総数…………… 28,920,000株
- 発行済株式の総数…………… 7,950,000株
- 株主数…………… 1,362名

### ●大株主

株主名	持株数	持株比率
上毛実業株式会社	1,388 千株	17.5 %
ショウリン商事株式会社	897	11.3
ムサシ社員持株会	507	6.4
株式会社みずほ銀行	360	4.5
ムサシ互助会	299	3.8
小林厚一	237	3.0
株式会社三井住友銀行	190	2.4
羽鳥雅孝	137	1.7

(注) 持株数は、千株未満を切り捨てて表示しております。  
当社は自己株式506千株を保有しておりますが、上記の大株主から除いております。

### ●株式の所有者別状況 (株主数)



### ●株式の所有株数別状況 (株主数)

